



Prefeitura Municipal de Cordeirópolis

Demonstrativo de Aplicação no FUNDEB

Período: Janeiro/2021 a Setembro/2021

Entidade: Consolidado

RECURSOS RECEBIDOS DO FUNDEB

14.304.523,03

APLICAÇÃO MÍNIMA - 70% PROFISSIONAIS DO MAGISTÉRIO

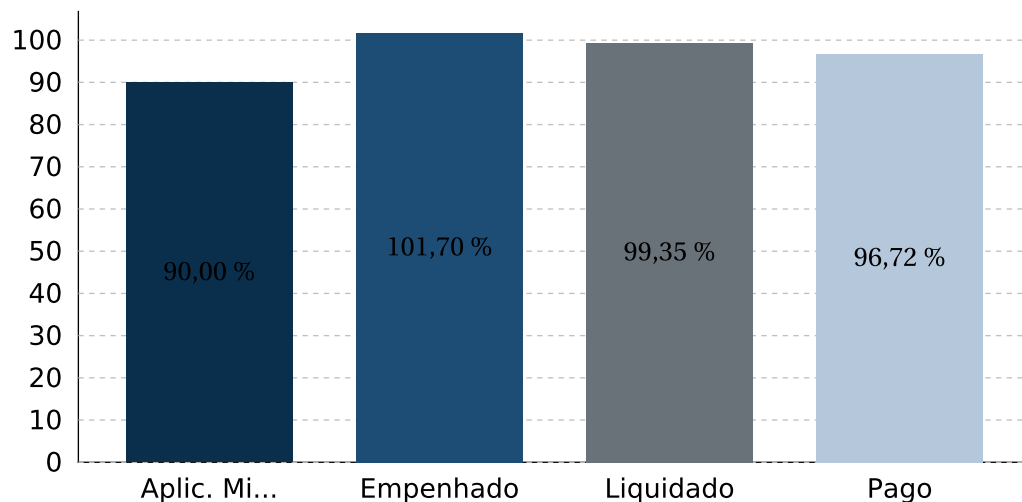
10.013.166,12

APLICAÇÃO MÍNIMA - 90% DOS RECURSOS RECEBIDOS NO EXERCÍCIO

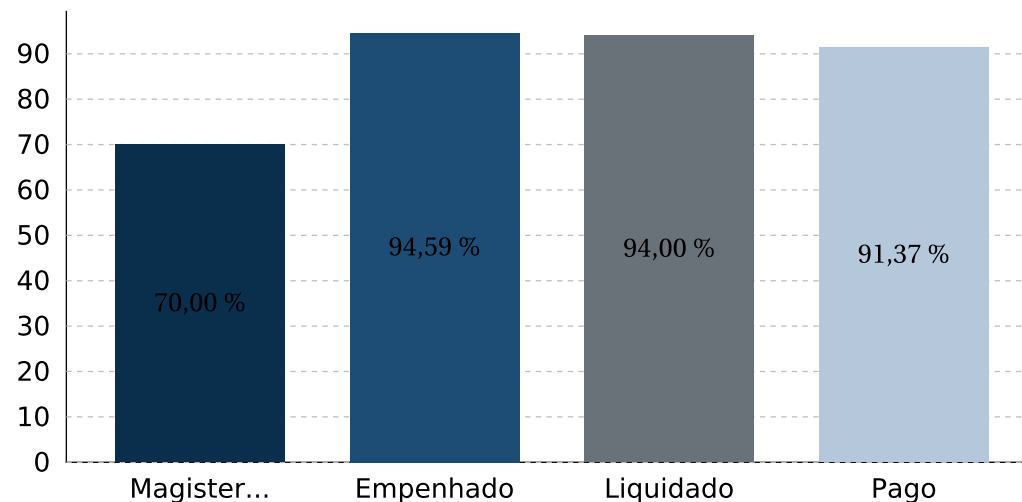
12.874.070,73

Despesas com Educação Básica	Empenhado	%	Liquidado	%	Pago	%
DESPESAS COM MAGISTÉRIO (MIN. 70%)	13.531.056,00	94,59	13.447.147,40	94,00	13.071.240,84	91,37
DEMAIS DESPESAS (MAX. 30%)	1.018.000,00	7,11	765.443,86	5,35	765.443,86	5,35
TOTAL GERAL APLICADO (MIN. 90%)	14.549.056,00	101,70	14.212.591,26	99,35	13.836.684,70	96,72

Despesas com Recurso do FUNDEB



Aplicação Mínima Obrigatória Magistério



APLICACAO COM RECURSOS DO FUNDEB

08/11/2021

JANEIRO A SETEMBRO/2021

Pagina 1

RECEITA DO FUNDEB

	PREVISAO ATUALIZADA PARA O EXERCICIO	RECEBIDO ATE O TRIMESTRE
Receitas de Transferencias	15.000.000,00	14.297.435,87
Receitas de Aplicacoes Financeiras	5.000,00	7.087,16
Total	15.005.000,00	14.304.523,03

APLICACOES MINIMAS OBRIGATORIAS

TOTAL	15.005.000,00	14.304.523,03
MAGISTERIO (70 % DO TOTAL)	10.503.500,00	10.013.166,12

RETENCOES AO FUNDEB

	PREVISAO ATUALIZADA PARA O EXERCICIO	RETIDO ATE O TRIMESTRE
	22.750.000,00	19.944.690,66
APURACAO DO RESULTADO DO FUNDEB ATE O TRIMESTRE		
TRANSFERENCIAS RECEBIDAS	14.297.435,87	19.944.690,66

DIFERENCA (RECEBIDO - RETIDO)

GANHO	PERDA	5.647.254,79
-------	-------	--------------

APLICACAO NO EXERCICIO

	DOTACAO ATUALIZADA PARA O EXERCICIO		DESPESA EMPENHADA ATE O TRIMESTRE		DESPESA LIQUIDADADA ATE O TRIMESTRE		DESPESA PAGA ATE O TRIMESTRE	
	Valor	%	Valor	%	Valor	%	Valor	%
TOTAL	*		14.549.056,00	101,71	14.212.591,26	99,36	13.836.684,70	96,73
MAGISTERIO	*		13.531.056,00	94,59	13.447.147,40	94,01	13.071.240,84	91,38
OUTRAS	*		1.018.000,00	7,12	765.443,86	5,35	765.443,86	5,35

DEDUCOES

MAGISTERIO		0,00	0,00	0,00	0,00	0,00	0,00
(-) Despesas c/ Aposentados (3.1.90.01.00)			0,00	0,00	0,00	0,00	0,00
(-) Despesas c/ Pensoes (3.1.90.03.00)			0,00	0,00	0,00	0,00	0,00
(-) Outras Despesas com Inativos			0,00	0,00	0,00	0,00	0,00
OUTRAS		0,00	0,00	0,00	0,00	0,00	0,00
(-) Despesas c/ Aposentados (3.1.90.01.00)			0,00	0,00	0,00	0,00	0,00
(-) Despesas c/ Pensoes (3.1.90.03.00)			0,00	0,00	0,00	0,00	0,00
(-) Outras Despesas com Inativos			0,00	0,00	0,00	0,00	0,00

DESPESAS LIQUIDAS

TOTAL	14.549.056,00	101,71	14.212.591,26	99,36	13.836.684,70	96,73
MAGISTERIO	13.531.056,00	94,59	13.447.147,40	94,01	13.071.240,84	91,38
OUTRAS	1.018.000,00	7,12	765.443,86	5,35	765.443,86	5,35

RECURSOS RECEBIDOS A TITULO DE COMPLEMENTACAO DA UNIAO VAAT - Aplicacao em Despesas de Capital - art. 27 Lei 14.113/2020

TOTAL DA COMPLEMENTACAO DA UNIAO VAAT ARRECADADO

Percentual minimo de aplicacao - Despesa de Capital

15%

DESPESA EMPENHADA

DESPESA LIQUIDADADA

DESPESA PAGA

Complementacao da Uniao VAAT - Despesas de Capital

RECURSOS RECEBIDOS A TITULO DE COMPLEMENTACAO DA UNIAO VAAT - Aplicacao em Educacao Infantil - art. 28 Lei 14.113/2020

Percentual minimo de aplicacao - Educacao Infantil

50%

DESPESA EMPENHADA

DESPESA LIQUIDADADA

DESPESA PAGA

Complementacao da Uniao VAAT

CONAM-ENSINO-2021-1.4

NOTA:

(*) Valores nao informados considerando que na Lei Orcamentaria, a discriminacao da despesa, quanto a sua natureza, foi elaborada por categoria economica, grupo de natureza de despesa e modalidade de aplicacao, nos termos do artigo 6o. da Portaria Interministerial STN/SOF No. 163/2001 e alteracoes posteriores.



Prefeitura Municipal de Cordeirópolis

Demonstrativo de Aplicação na Educação

Período: Janeiro/2021 a Setembro/2021

Entidade: Consolidado

RECEITAS DE IMPOSTOS E TRANSFERÊNCIAS DE IMPOSTOS

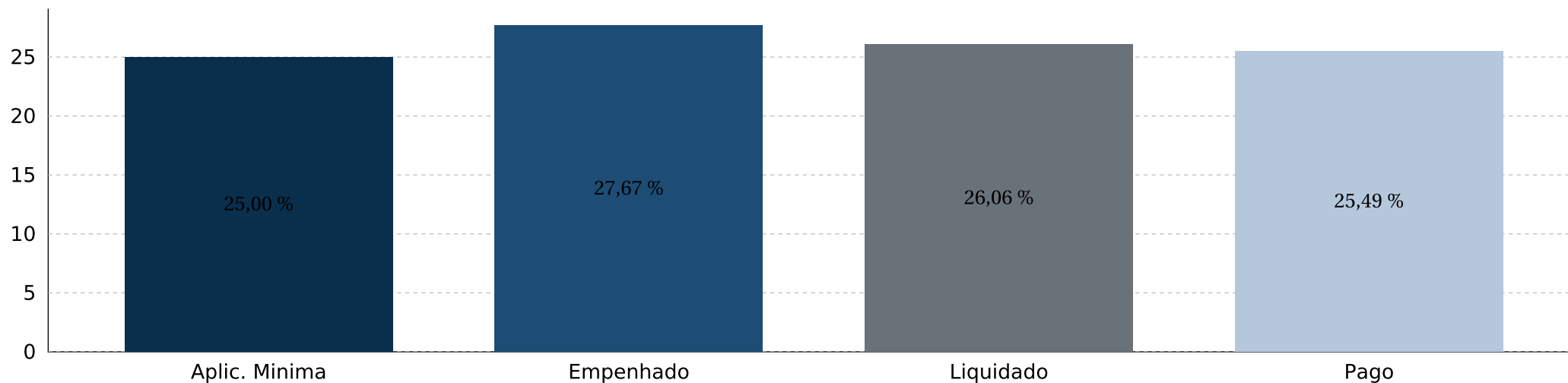
120.538.505,04

APLICAÇÃO MÍNIMA OBRIGATÓRIA - 25%

30.134.626,26

Despesas com Educação Básica	Empenhado	%	Liquidado	%	Pago	%
DESPESAS COM RECURSOS PRÓPRIOS	13.408.828,55		11.556.809,08		11.238.013,11	
RETENÇÕES AO FUNDEB	19.944.690,66		19.944.690,66		19.944.690,66	
(-) FUNDEB RETIDO E NÃO APLICADO	0,00		-84.844,61		-460.751,17	
APLICAÇÃO ENSINO RECURSOS PRÓPRIOS	33.353.519,21	27,67	31.416.655,13	26,06	30.721.952,60	25,49

Despesas com Recurso da Educação



Prefeitura Municipal de Cordeiropolis
 APLICACAO DOS RECURSOS PROPRIOS EM ENSINO
 (ART. 256 DA CONSTITUICAO DO ESTADO DE SAO PAULO)
 PREFEITURA MUNICIPAL

08/11/2021

JANEIRO A SETEMBRO/2021

Pagina 1

RECEITA DE IMPOSTOS			APLICACAO MINIMA CONSTITUCIONAL		
	PREVISAO ATUALIZADA ATE O EXERCICIO	ARRECADADO ATE O PERIODO		PARA O EXERCICIO	ATE O TRIMESTRE
Proprios	23.758.044,95	20.475.430,22			
Transferencias da Uniao	25.750.000,00	19.086.999,82			
Transferencias do Estado	91.619.666,65	80.976.075,00			
Total	141.127.711,60	120.538.505,04			
Retencoes ao FUNDEB	22.750.000,00	19.944.690,66			
Receitas Liquidas	118.377.711,60	100.593.814,38			
			TOTAL (25%)	35.281.927,90	30.134.626,26

DESPESAS PROPRIAS EM EDUCACAO									
	DOTACAO ATUALIZADA PARA O EXERCICIO		DESPESA EMPENHADA ATE O TRIMESTRE		DESPESA LIQUIDADADA ATE O TRIMESTRE		DESPESA PAGA ATE O TRIMESTRE		
	Valor	%	Valor	%	Valor	%	Valor	%	
DESPESAS TOTAIS									
TOTAL	*		33.194.269,75	27,54	31.356.282,28	26,01	31.037.486,31	25,75	
Ensino Fundamental	*		7.322.766,89	6,08	6.444.340,95	5,35	6.286.625,79	5,22	
Educacao Infantil	*		5.926.812,20	4,92	4.967.250,67	4,12	4.806.169,86	3,99	
Retencoes ao FUNDEB			19.944.690,66	16,55	19.944.690,66	16,55	19.944.690,66	16,55	
DEDUcoes									
ENSINO FUNDAMENTAL									
(-) Ganhos de Aplicacoes Financeiras			172,62	0,00	172,62	0,00	172,62	0,00	
EDUCACAO INFANTIL									
(-) Ganhos de Aplicacoes Financeiras			0,00	0,00	0,00	0,00	0,00	0,00	
FUNDEB RETIDO E NAO APLICADO NO RETORNO			0,00	0,00	84.844,61	0,07	460.751,17	0,38	
DESPESAS LIQUIDAS									
Ensino Fundamental			7.322.594,27	6,07	6.444.168,33	5,35	6.286.453,17	5,22	
Educacao Infantil			5.926.812,20	4,92	4.967.250,67	4,12	4.806.169,86	3,99	
Retencoes ao FUNDEB			19.944.690,66	16,55	19.859.846,05	16,48	19.483.939,49	16,16	
TOTAL			33.194.097,13	27,54	31.271.265,05	25,94	30.576.562,52	25,37	

CONAM-ENSINO-2021-1.4

NOTA:

(*) Valores nao informados considerando que na Lei Orcamentaria, a discriminacao da despesa, quanto a sua natureza, foi elaborada por categoria economica, grupo de natureza de despesa e modalidade de aplicacao, nos termos do artigo 6o. da Portaria Interministerial STN/SOF No. 163/2001 e alteracoes posteriores.