




**AUDIÊNCIA PÚBLICA
PARA AVALIAÇÃO DAS METAS FISCAIS**

(Art. 9, § 4º da LC 101/2000)

2º QUADRIMESTRE DE 2021



Prefeitura Municipal de Cordeirópolis

Audiência Pública, § 4º, art. 9 da LC 101/2000

Resultado Orçamentário - Receita 2º Quadrimestre de 2021

Ente: Consolidado

Em milhares de reais - R\$

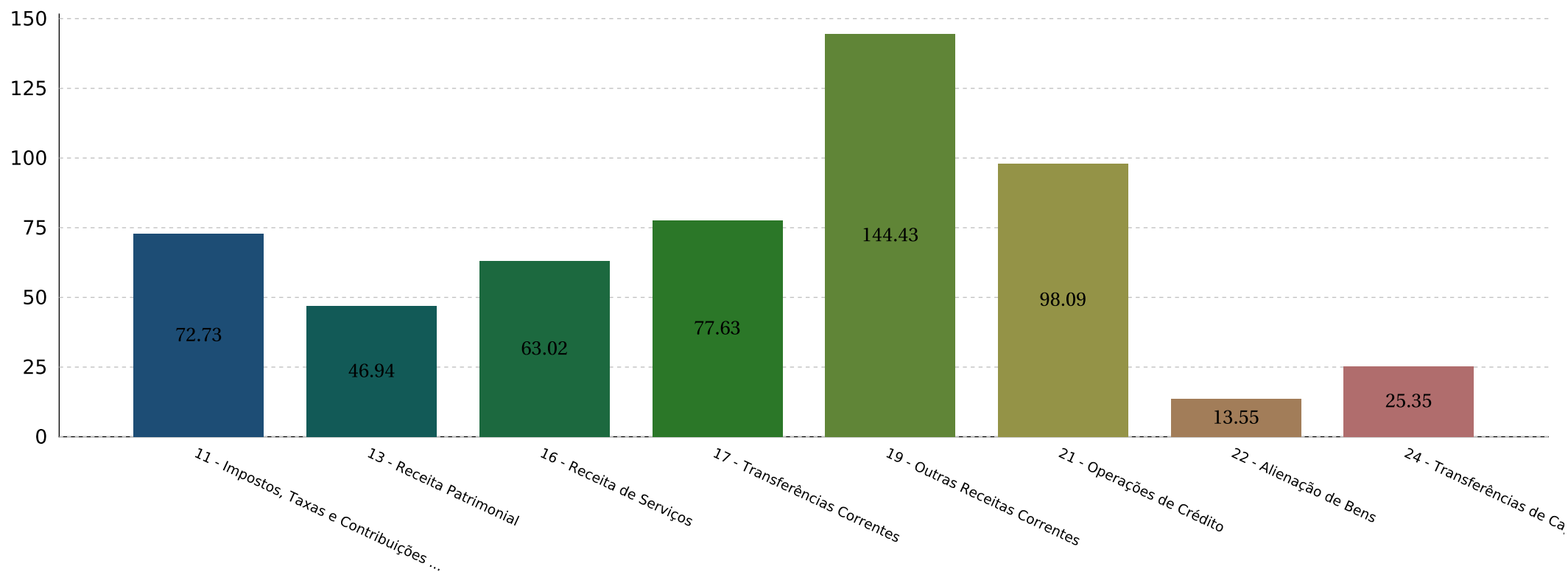
Especificação	Atualizada	Quadrimestre Realizado		Acumulado Realizado		Dif.
			%		%	
Receita Corrente	175.823	65.011	36,97	132.300	75,24	-43.522
Impostos, Taxas e Contribuições de	25.684	8.191	31,89	18.682	72,73	-7.002
Receita Patrimonial	149	60	40,15	70	46,94	-79
Receita de Serviços	6.951	2.339	33,65	4.381	63,02	-2.570
Transferências Correntes	145.861	58.856	40,35	113.244	77,63	-32.617
Outras Receitas Correntes	-2.822	-4.436	157,19	-4.076	144,43	-1.254
Receita de Capital	7.420	1.451	19,56	2.856	38,49	-4.564
Operações de Crédito	1.503	74	4,89	1.474	98,09	-29
Alienação de Bens	1.000	131	13,14	136	13,55	-864
Transferências de Capital	4.917	1.246	25,35	1.246	25,35	-3.671
Total da Receita Bruta	183.243	66.462	36,27	135.157	73,75	-48.086
(-) Deduções do Fundeb	24.010	8.918	37,14	17.781	74,05	-6.229
Total da Receita Líquida	159.233	57.544	36,13	117.376	73,71	-41.857




Prefeitura Municipal de Cordeirópolis

Audiência Pública, § 4º, art. 9 da LC 101/2000

Resultado Orçamentário





Prefeitura Municipal de Cordeirópolis

Audiência Pública, § 4º, art. 9 da LC 101/2000

Comparativo Sintético da Receita 2º Quadrimestre de 2021

Ente: Consolidado

Em milhares de reais - R\$

Especificação	Quadrimestre			Acumulado		
	2020	2021	%	2020	2021	%
Receita Corrente	53.023	65.011	22,60	111.281	132.300	18,88
Impostos, Taxas e Contribuições de	7.123	8.191	14,99	16.158	18.682	15,62
Contribuições	0	0	0,00	0	0	0,00
Receita Patrimonial	25	60	142,59	68	70	3,21
Receita de Serviços	2.064	2.339	13,32	3.955	4.381	10,75
Transferências Correntes	43.235	58.856	36,12	89.401	113.244	26,66
Outras Receitas Correntes	576	-4.436	-870,71	1.699	-4.076	-339,91
Receita de Capital	5.081	1.451	-71,43	5.081	2.856	-43,77
Operações de Crédito	2.955	74	-97,51	2.955	1.474	-50,10
Alienação de Bens	1.470	131	-91,05	1.470	136	-90,78
Transferências de Capital	656	1.246	90,10	656	1.246	90,10
Total da Receita Bruta	58.104	66.462	14,38	116.361	135.157	16,15
(-) Deduções do Fundeb	5.759	8.918	54,85	12.959	17.781	37,20
Total da Receita Líquida	52.345	57.544	9,93	103.402	117.376	13,51



Prefeitura Municipal de Cordeirópolis

Audiência Pública, § 4º, art. 9 da LC 101/2000

Demonstrativo das Principais Receitas

2º Quadrimestre de 2021

Ente: Município de Cordeirópolis

Em milhares de reais - R\$

Especificação	Atualizada	Quadrimestre		Acumulado		Dif.
		Realizado	%	Realizado	%	
ICMS	84.000	35.324	42,05	66.964	79,71	-17.036
FPM	24.000	8.038	33,49	15.650	65,20	-8.350
FUNDEB	15.000	6.208	41,38	12.884	85,89	-2.116
ISS	11.200	4.284	38,24	8.226	73,44	-2.974
IPVA	5.860	981	16,73	5.774	98,53	-86
IPTU	5.995	1.093	18,22	5.136	85,67	-859
SUS	5.772	2.138	37,03	3.624	62,78	-2.148
FNDE	2.798	773	27,63	1.924	68,77	-874
ITBI	1.200	656	54,67	1.143	95,23	-57



Prefeitura Municipal de Cordeirópolis

Audiência Pública, § 4º, art. 9 da LC 101/2000

Comparativo das Principais Receitas 2º Quadrimestre de 2021

Ente: Município de Cordeirópolis

Em milhares de reais - R\$

Especificação	Atualizada	Quadrimestre			Acumulado			Atua/Acum
		2020	2021	%	2020	2021	%	%
ICMS	84.000	22.768	35.324	55,14	48.047	66.964	39,37	79,71
FPM	24.000	5.201	8.038	54,53	12.193	15.650	28,34	65,20
FUNDEB	15.000	4.266	6.208	45,52	9.907	12.884	30,05	85,89
ISS	11.200	3.294	4.284	30,04	6.973	8.226	17,97	73,44
IPVA	5.860	674	981	45,55	4.212	5.774	37,07	98,53
IPTU	5.995	1.041	1.093	4,95	4.555	5.136	12,76	85,67
SUS	5.772	3.709	2.138	-42,35	5.286	3.624	-31,44	62,78
FNDE	2.798	871	773	-11,23	1.969	1.924	-2,26	68,77
ITBI	1.200	972	656	-32,46	1.278	1.143	-10,56	95,23



Prefeitura Municipal de Cordeirópolis

Audiência Pública, § 4º, art. 9 da LC 101/2000

Resultado Orçamentário - Despesa 2º Quadrimestre de 2021

Ente: Consolidado

Em milhares de reais - R\$

Especificação	Quadrimestre				Acumulado			
	Empenhado	%	Liquidado	%	Empenhado	%	Liquidado	%
Despesas Correntes	16.573	56,01	53.000	90,25	119.235	82,84	103.098	88,40
Pessoal e Encargos Sociais	2.150	7,26	28.554	48,62	58.959	40,96	56.807	48,71
Juros e Encargos da Dívida	759	2,56	510	0,86	1.628	1,13	1.080	0,92
Outras Despesas Correntes	13.665	46,18	23.936	40,76	58.648	40,74	45.211	38,76
Despesas de Capital	13.013	43,98	5.724	9,74	24.694	17,15	13.517	11,59
Investimentos	10.845	36,65	4.225	7,19	19.843	13,78	10.186	8,73
Amortização da Dívida	2.168	7,32	1.498	2,55	4.852	3,37	3.331	2,85
Despesa Total	29.586	100,00	58.724	100,00	143.930	100,00	116.615	100,0
Superavit/Déficit	27.958		-1.180		-26.554		761	



Prefeitura Municipal de Cordeirópolis

Audiência Pública, § 4º, art. 9 da LC 101/2000

Comparativo da Despesa 2º Quadrimestre de 2021

Ente: Consolidado

Em milhares de reais - R\$

Especificação	Empenhado			Liquidado		
	2020	2021	%	2020	2021	%
Despesas Correntes	118.621	119.235	0,51	106.454	103.098	-3,15
Pessoal e Encargos Sociais	59.378	58.959	-0,70	59.220	56.807	-4,07
Juros e Encargos da Dívida	521	1.628	212,47	521	1.080	107,29
Outras Despesas Correntes	58.722	58.648	-0,12	46.713	45.211	-3,21
Despesas de Capital	19.625	24.694	25,82	9.315	13.517	45,11
Investimentos	19.517	19.843	1,67	9.240	10.186	10,23
Inversões Financeiras	0	0	0,00	0	0	0,00
Amortização da Dívida	108	4.852	4.392,59	75	3.331	4.341,33
Despesa Total	138.245	143.930	4,11	115.769	116.615	0,73



Prefeitura Municipal de Cordeirópolis


Audiência Pública, § 4º, art. 9 da LC 101/2000

Comparativo da Despesa por Função 2º Quadrimestre de 2021

Ente: Consolidado


Em milhares de reais - R\$

Especificação	Empenhado			Liquidado		
	2020	2021	%	2020	2021	%
Saúde	32.590	34.083	4,58	27.701	31.053	12,10
Educação	32.739	31.994	-2,27	28.253	26.041	-7,82
Urbanismo	21.918	18.714	-14,61	15.391	15.502	0,71
Saneamento	10.222	15.869	55,24	8.683	8.863	2,07
Administração	14.198	9.531	-32,87	12.874	8.057	-37,41
Outras	8.590	9.124	6,21	7.903	8.278	4,73
Assistência Social	5.685	7.422	30,54	5.017	5.480	9,23
Encargos Especiais	628	6.480	931,01	596	4.411	640,31
Legislativa	3.243	3.002	-7,44	2.618	2.420	-7,53
Desporto e Lazer	3.278	2.767	-15,56	2.096	2.378	13,47
Cultura	3.616	2.035	-43,72	3.338	1.545	-53,72
Indústria	680	1.468	115,94	648	1.400	116,01
Habitação	235	750	219,36	163	558	243,40
Gestão Ambiental	623	691	10,86	488	629	28,80
Total	138.245	143.930	4,11	115.769	116.615	0,73



PRINCIPAIS INDICADORES E LIMITES CONSTITUCIONAIS

2º QUADRIMESTRE DE 2021



Prefeitura Municipal de Cordeirópolis

Audiência Pública, § 4º, art. 9 da LC 101/2000

Resultado Nominal 2º Quadrimestre de 2021

Ente: Município de Cordeirópolis

Em reais - R\$

Especificação	Saldo em 31/12/2020	Acumulado até o Quadrimestre	%
Dívida Consolidada (I)	25.400.960	27.158.463	6,91
Deduções (II)	2.954.486	10.002.876	238,56
Ativo Disponível	10.660.230	10.294.740	-3,42
Haveres Financeiros	669.489	538.230	-19,60
(-) Restos a Pagar Processados	8.375.233	830.093	-90,08
Dívida Consolidada Líquida (III) = (I-II)	22.446.474	17.155.586	-23,57
Receita de Privatizações (IV)	0	0	0,00
Passivos Reconhecidos (V)	4.895.487	9.299.023	89,95
Dívida Fiscal Líquida (VI) = (III + IV - V)	17.550.987	7.856.563	-55,23

RESULTADO NOMINAL

-9.694.424

META FIXADA PARA O EXERCÍCIO ATUAL

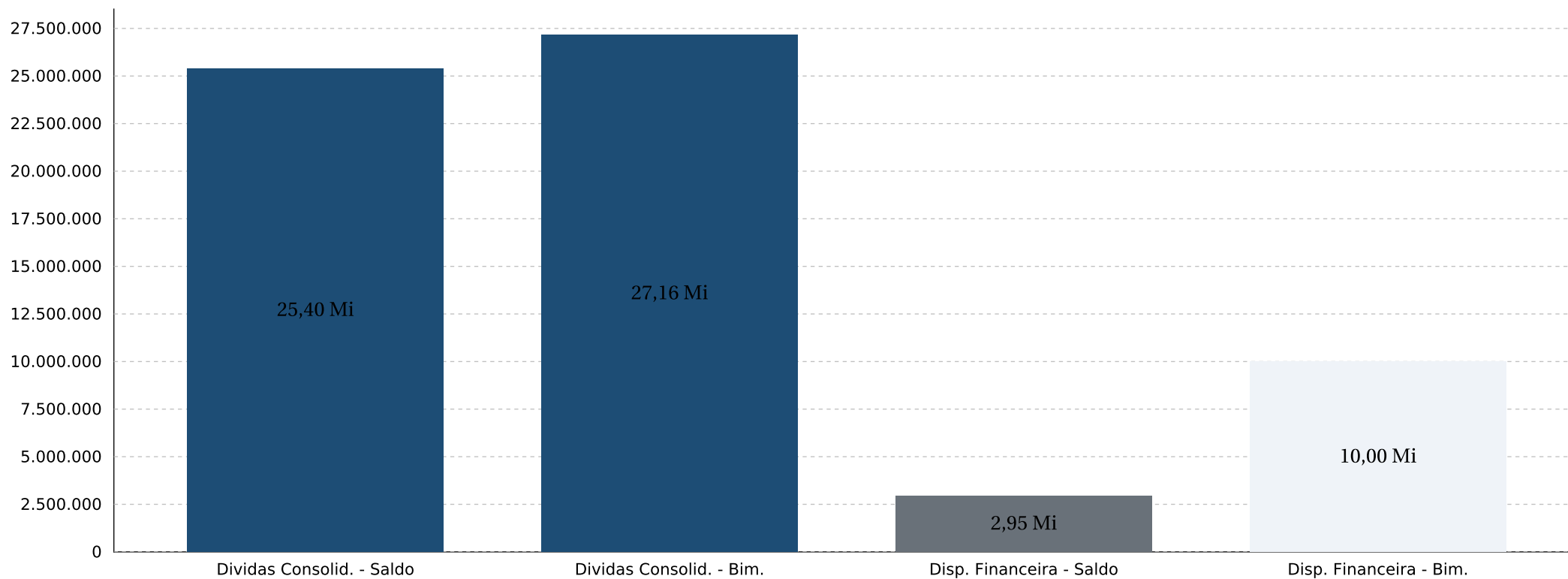
4.000.000



Prefeitura Municipal de Cordeirópolis

Audiência Pública, § 4º, art. 9 da LC 101/2000

Resultado Nominal





Prefeitura Municipal de Cordeirópolis

Audiência Pública, § 4º, art. 9 da LC 101/2000

Resultado Primário 2º Quadrimestre de 2021

Ente: Município de Cordeirópolis

Em milhares de reais - R\$

Especificação	LDO 2021	Quadrimestre	%	Acumulado	%
Receitas Correntes	154.430	60.359	39,08	114.519	74,15
Receitas de Capital	5.000	1.451	29,02	2.856	57,12
Total das Receitas	159.430	61.811	38,76	117.376	73,62
Aplicações Financeiras	46	60	130,48	70	152,56
Operação de Crédito	0	74	0,00	1.474	0,00
Total das Deduções	46	134	290,2	1.545	3.357,
I. Total das Receitas Fiscais	159.384	61.677	38,69	115.831	72,67
Despesas Correntes	143.260	53.000	36,99	103.098	71,96
Despesas de Capital	16.167	5.724	35,40	13.517	83,61
Reserva de Contingência	3	0	0,00	0	0,00
Total das Despesas	159.430	58.724	36,83	116.615	73,14
Juros e Encargos da Dívida	500	510	101,99	1.080	215,96
Amortização da Dívida	2.001	1.498	74,88	3.331	166,46
Total das Deduções	2.501	2.008	80,30	4.411	176,3
II. Total das Despesas Fiscais	156.929	56.716	36,14	112.204	71,50
III. Resultado Primário (I-II)	2.455	4.962	202,1	3.627	147,7



Prefeitura Municipal de Cordeirópolis

Audiência Pública, § 4º, art. 9 da LC 101/2000

Restos a Pagar por Entidade 2º Quadrimestre de 2021

Ente: Município de Cordeirópolis

Em reais - R\$

Descrição	Saldo Inicial		Pagamento		Cancelamento		Saldo até o Período	
	RP Proc.	RP Não Proc.	RP Proc.	RP Não Proc.	RP Proc.	RP Não Proc.	RP Proc.	RP Não Proc.
PREFEITURA MUNICIPAL	6.746.533	0	6.733.907	0	12.626	0	0	0
CÂMARA MUNICIPAL	3.762	48.658	3.762	47.785	0	443	0	430
SERVIÇO AUTÔNOMO DE	1.624.938	631.191	794.845	35.662	0	7.709	830.093	587.820
TOTAL	8.375.233	679.849	7.532.514	83.447	12.626	8.152	830.093	588.250



Prefeitura Municipal de Cordeirópolis

Audiência Pública, § 4º, art. 9 da LC 101/2000

Aplicação no Ensino 2º Quadrimestre de 2021

Ente: Município de Cordeirópolis

Em reais - R\$

Receitas de Impostos e Transferências de Impostos **108.120.396**

Aplicação Mínima Obrigatória - 25% **27.030.099**

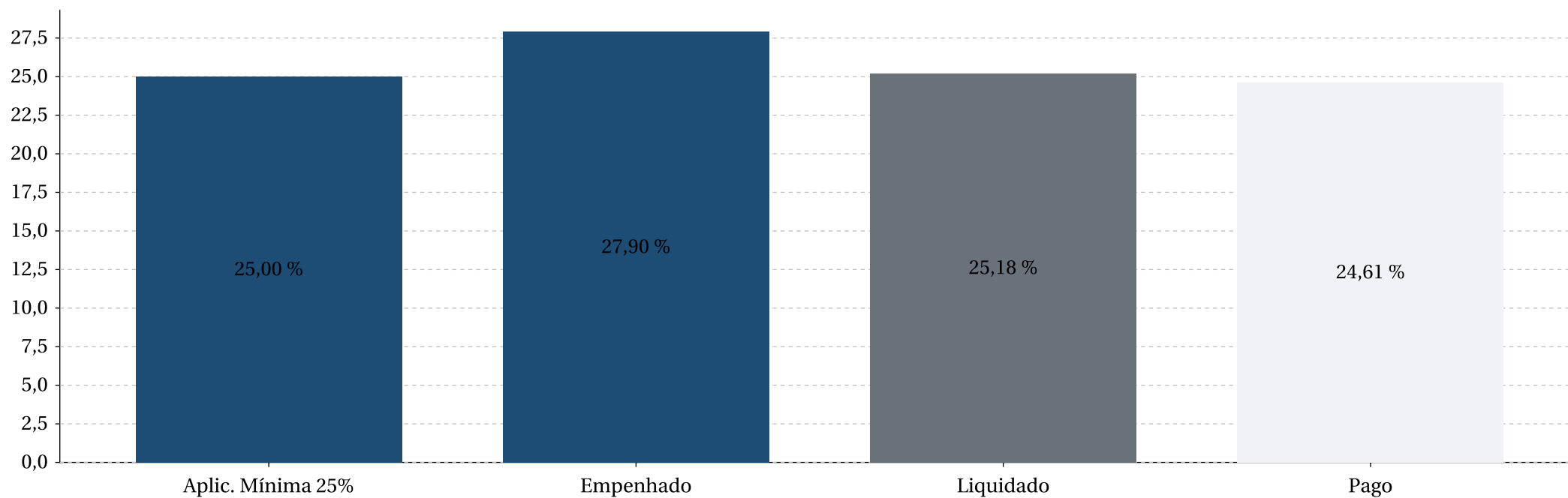
Despesa com a Educação	Empenhado	%	Liquidado	%	Pago	%
Despesas com Recursos Próprios	12.393.832		10.146.277		9.880.920	
Retenções ao Fundeb	17.781.110		17.781.110		17.781.110	
(-) Fundeb Retido e Não Aplicado	0		-691.957		-1.048.232	
Aplicação Ensino Recursos	30.174.942	27,90	27.235.430	25,18	26.613.798	24,61



Prefeitura Municipal de Cordeirópolis

Audiência Pública, § 4º, art. 9 da LC 101/2000

Aplicação no Ensino 2º Quadrimestre de 2021





Prefeitura Municipal de Cordeirópolis

Audiência Pública, § 4º, art. 9 da LC 101/2000

Aplicação na Saúde 2º Quadrimestre de 2021

Ente: Município de Cordeirópolis

Em reais - R\$

Receitas de Impostos e Transferências de Impostos

107.156.148

Aplicação Mínima Obrigatória - 15%

16.073.422

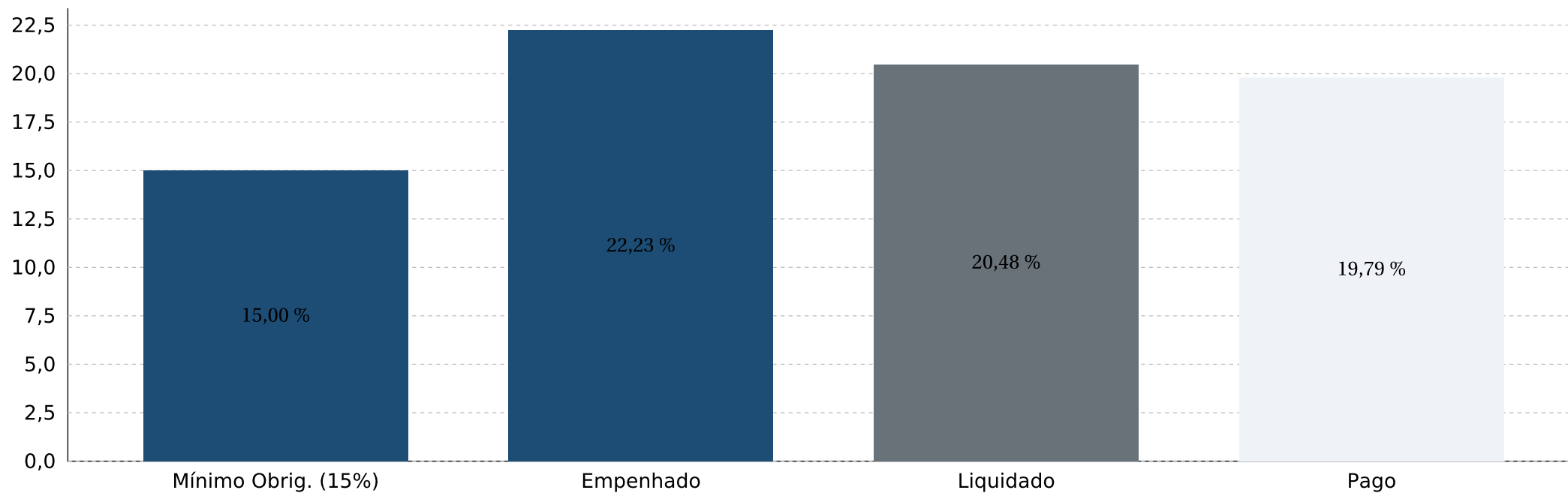
Despesa com Ações de Saúde	Empenhado	%	Liquidado	%	Pago	%
Administração Geral	6.791.915		5.611.186		5.454.411	
Assistência Hospitalar e Ambulatorial	12.626.871		12.117.025		11.739.956	
Atenção Básica	4.392.385		4.203.441		4.004.449	
Vigilância Sanitária	17.701		17.701		17.701	
Aplicação Saúde Recursos Próprios	23.828.871	22,23	21.949.354	20,48	21.216.518	19,79




Prefeitura Municipal de Cordeirópolis

Audiência Pública, § 4º, art. 9 da LC 101/2000

Aplicação na Saúde 2º Quadrimestre de 2021





Prefeitura Municipal de Cordeirópolis

Audiência Pública, § 4º, art. 9 da LC 101/2000

Despesa com Pessoal 2º Quadrimestre de 2021

Ente: Município de Cordeirópolis

Em reais - R\$

Especificação	Exercício Anterior	Quadrimestre Atual
Receita Corrente Líquida	152.129.785	168.047.569

Especificação	Despesa Liquidada	%	Despesa Liquidada	%
Limite Máximo de Gasto (Art. 20 LRF)	82.150.084	54,00	90.745.687	54,00
Limite Prudencial 95% (Art. 22 LRF)	78.042.580	51,30	86.208.403	51,30
Despesa Líquida com Pessoal	73.136.634	48,07	74.956.359	44,60



Prefeitura Municipal de Cordeirópolis

Audiência Pública, § 4º, art. 9 da LC 101/2000

Despesa com Pessoal 2º Quadrimestre de 2021

Ente: Município de Cordeirópolis

