




AUDIÊNCIA PÚBLICA PARA AVALIAÇÃO DAS METAS FISCAIS

(Art. 9, § 4º da LC 101/2000)

1º QUADRIMESTRE DE 2021



Prefeitura Municipal de Cordeirópolis


Audiência Pública, § 4º, art. 9 da LC 101/2000

Resultado Orçamentário - Receita 1º Quadrimestre de 2021

Ente: Consolidado

Em milhares de reais - R\$

Especificação	Atualizada	Quadrimestre Realizado	%	Acumulado Realizado	%	Dif.
Receita Corrente	173.362	63.023	36,35	63.023	36,35	-110.339
Impostos, Taxas e Contrib	25.477	10.490	41,17	10.490	41,17	-14.987
Receita Patrimonial	74	10	13,80	10	13,80	-63
Receita de Serviços	6.950	2.041	29,37	2.041	29,37	-4.909
Transferências Correntes	143.252	54.388	37,96	54.388	37,96	-88.865
Outras Receitas Correntes	-2.391	-3.906	163,37	-3.906	163,37	-1.515
Receita de Capital	8.160	1.405	17,21	1.405	17,21	-6.755
Operações de Crédito	3.160	1.401	44,33	1.401	44,33	-1.759
Alienação de Bens	1.000	4	0,40	4	0,40	-996
Transferências de Capital	4.000	0	0,00	0	0,00	-4.000
Total da Receita Bruta	181.522	64.428	35,49	64.428	35,49	-117.094
(-) Deduções do Fundeb	22.750	8.863	38,95	8.863	38,95	-13.887
Total da Receita Líquida	158.772	55.565	34,99	55.565	34,99	-103.207



Prefeitura Municipal de Cordeirópolis


Audiência Pública, § 4º, art. 9 da LC 101/2000

Comparativo da Evolução da Receita 1º Quadrimestre de 2021

Ente: Consolidado

Em milhares de reais - R\$

Especificação	Quadrimestre			Acumulado		
	2020	2021	%	2020	2021	%
Receita Corrente	58.257	63.023	8,18	58.257	63.023	8,18
Impostos, Taxas e Contrib	9.034	10.490	16,11	9.034	10.490	16,11
Contribuições	0	0	0,00	0	0	0,00
Receita Patrimonial	43	10	-76,51	43	10	-76,51
Receita de Serviços	1.891	2.041	7,94	1.891	2.041	7,94
Transferências Correntes	46.165	54.388	17,81	46.165	54.388	17,81
Outras Receitas Correntes	1.123	-3.906	-447,71	1.123	-3.906	-447,71
Receita de Capital	0	1.405	0,00	0	1.405	0,00
Operações de Crédito	0	1.401	0,00	0	1.401	0,00
Alienação de Bens	0	4	0,00	0	4	0,00
Transferências de Capital	0	0	0,00	0	0	0,00
Total da Receita Bruta	58.257	64.428	10,59	58.257	64.428	10,59
(-) Deduções do Fundeb	7.200	8.863	23,09	7.200	8.863	23,09
Total da Receita Líquida	51.057	55.565	8,82	51.057	55.565	8,82



Prefeitura Municipal de Cordeirópolis

Audiência Pública, § 4º, art. 9 da LC 101/2000

Desmonstrativo das Principais Receitas

1º Quadrimestre de 2021

Ente: Município de Cordeirópolis

Em milhares de reais - R\$

Especificação	Atualizada	Quadrimestre		Acumulado		Dif.
		Realizado	%	Realizado	%	
ICMS	84.000	31.640	37,66	31.640	37,66	-52.360
FPM	24.000	7.612	31,71	7.612	31,71	-16.388
FUNDEB	15.000	6.677	44,51	6.677	44,51	-8.323
IPVA	5.200	4.793	92,17	4.793	92,17	-407
IPTU	5.995	4.043	67,44	4.043	67,44	-1.952
ISS	11.200	3.942	35,19	3.942	35,19	-7.258
SUS	5.664	1.486	26,23	1.486	26,23	-4.178
FNDE	2.798	1.151	41,13	1.151	41,13	-1.647
ITBI	1.200	487	40,56	487	40,56	-713



Prefeitura Municipal de Cordeirópolis

Audiência Pública, § 4º, art. 9 da LC 101/2000

Resultado Orçamentário - Despesa 1º Quadrimestre de 2021

Ente: Consolidado

Em milhares de reais - R\$

Especificação	Quadrimestre				Acumulado			
	Empenhado	%	Liquidado	%	Empenhado	%	Liquidado	%
Despesas Correntes	102.662	89,78	50.097	86,53	102.662	89,78	50.097	86,53
Pessoal e Encargos Sociais	56.809	49,68	28.253	48,80	56.809	49,68	28.253	48,80
Juros e Encargos da Dívida	870	0,76	570	0,98	870	0,76	570	0,98
Outras Despesas Correntes	44.983	39,34	21.275	36,74	44.983	39,34	21.275	36,74
Despesas de Capital	11.682	10,21	7.794	13,46	11.682	10,21	7.794	13,46
Investimentos	8.998	7,86	5.961	10,29	8.998	7,86	5.961	10,29
Amortização da Dívida	2.684	2,34	1.833	3,16	2.684	2,34	1.833	3,16
Despesa Total	114.344	100,00	57.891	100,00	114.344	100,00	57.891	100,00
Superavit/Déficit	-58.779	0,00	-2.326	0,00	-58.779	0,00	-2.326	0,00



Prefeitura Municipal de Cordeirópolis

Audiência Pública, § 4º, art. 9 da LC 101/2000

Comparativo da Evolução da Despesa 1º Quadrimestre de 2021

Ente: Consolidado

Em milhares de reais - R\$

Especificação	Empenhado			Liquidado		
	2020	2021	%	2020	2021	%
Despesas Correntes	81.657	102.662	25,72	60.917	50.097	-17,76
Pessoal e Encargos Sociais	31.597	56.809	79,79	31.335	28.253	-9,83
Juros e Encargos da Dívida	337	870	158,16	229	570	148,90
Outras Despesas Correntes	49.723	44.983	-9,53	29.353	21.275	-27,52
Despesas de Capital	8.385	11.682	39,32	2.697	7.794	188,98
Investimentos	8.277	8.998	8,71	2.652	5.961	124,77
Inversões Financeiras	0	0	0,00	0	0	0,00
Amortização da Dívida	108	2.684	2.385,18	45	1.833	3.973,33
Despesa Total	90.042	114.344	26,98	63.614	57.891	-8,99



Prefeitura Municipal de Cordeirópolis

Audiência Pública, § 4º, art. 9 da LC 101/2000

Comparativo da Despesa por Função 1º Quadrimestre de 2021

Ente: Consolidado

Em milhares de reais - R\$

Especificação	Empenhado			Liquidado		
	2020	2021	%	2020	2021	%
Educação	21.333	32.014	50,06	16.515	12.675	-23,25
Saúde	20.447	28.170	37,77	15.047	14.862	-1,22
Urbanismo	15.625	14.368	-8,04	7.078	8.329	17,67
Administração	11.791	8.183	-30,59	9.124	4.276	-53,13
Outras	4.866	7.995	64,30	4.118	4.088	-0,72
Saneamento	3.700	6.386	72,59	2.858	4.439	55,31
Assistência Social	4.276	6.058	41,67	3.283	2.959	-9,86
Encargos Especiais	445	3.554	698,65	274	2.402	776,64
Desporto e Lazer	1.824	2.614	43,31	1.030	1.270	23,30
Legislativa	1.925	1.900	-1,29	989	1.171	18,40
Cultura	2.961	1.689	-42,95	2.724	709	-73,97
Gestão Ambiental	389	706	81,49	241	349	44,81
Indústria	417	494	18,46	312	185	-40,70
Habitação	44	213	384,09	20	176	780,00
Total	90.042	114.344	26,98	63.614	57.891	-8,99



Prefeitura Municipal de Cordeirópolis

Audiência Pública, § 4º, art. 9 da LC 101/2000

Resultado Orçamentário por Entidade 1º Quadrimestre de 2021

Ente: Município de Cordeirópolis

Em reais - R\$

Entidade	Receitas		Despesas		Resultados		
	Realizada	Empenhada	Liquidada	Empenhado	%	Liquidado	%
Prefeitura Municipal	53.471.309	109.116.384	54.290.092	-55.645.075	-100,14	-818.783	-1,47
Câmara Municipal	0	1.900.054	1.171.202	-1.900.054	-3,41	-1.171.202	-2,10
Serviço Autônomo	2.093.607	3.327.359	2.429.912	-1.233.752	-2,22	-336.305	-0,60
TOTAL	55.564.916	114.343.797	57.891.207	-58.778.880	-105,7	-2.326.290	-4,18



Prefeitura Municipal de Cordeirópolis

Audiência Pública, § 4º, art. 9 da LC 101/2000

Resultado Orçamentário por Entidade e Fonte de Recurso 1º Quadrimestre de 2021

Ente: Município de Cordeirópolis

Em reais - R\$

Entidade	Receitas		Despesas		Resultados		
	Realizada	Empenhada	Liquidada	Empenhado	%	Liquidado	%
Prefeitura Municipal	53.471.309	109.116.384	54.290.092	-55.645.075	-100,14	-818.783	-1,47
Recursos Próprios	42.313.234	89.762.342	43.721.129	-47.449.108	-85,39	-1.407.895	-2,53
Recursos Estaduais	7.059.287	12.652.398	6.336.923	-5.593.110	-10,06	722.365	1,30
Recursos Próprios de	23.507	200.000	200.000	-176.493	-0,31	-176.493	-0,31
Recursos Federais	2.674.400	4.861.318	2.476.262	-2.186.919	-3,93	198.137	0,35
Outras Fontes de Recurso	0	91.000	64.800	-91.000	-0,16	-64.800	-0,11
Operações de Crédito	1.400.881	1.400.881	1.400.881	0	0,00	0	0,00
Emendas Parlamentares	0	148.445	90.097	-148.445	-0,26	-90.097	-0,16
Câmara Municipal	0	1.900.054	1.171.202	-1.900.054	-3,42	-1.171.202	-2,11
Recursos Próprios	0	1.900.054	1.171.202	-1.900.054	-3,41	-1.171.202	-2,10
Serviço Autônomo de Água e Esgoto	2.093.607	3.327.359	2.429.912	-1.233.752	-2,22	-336.305	-0,61
Recursos Próprios	0	503.374	8.374	-503.374	-0,90	-8.374	-0,01
Recursos Próprios da	2.093.607	2.823.985	2.421.538	-730.378	-1,31	-327.931	-0,59
TOTAL	55.564.916	114.343.797	57.891.207	-58.778.880	-105,78	-2.326.290	-4,19



Prefeitura Municipal de Cordeirópolis

Audiência Pública, § 4º, art. 9 da LC 101/2000


Demonstrativo Financeiro

1º Quadrimestre de 2021

Órgão: Consolidado


Em reais - R\$

Receita		Despesa	
Descrição	Realizada	Descrição	Liquidada
Receitas Correntes	63.023.078	Despesas Correntes	50.097.348
Receitas de Capital	1.404.924	Despesas de Capital	7.793.858
Total da Receita Bruta	64.428.002		
(-) Deduções do FUNDEB	8.863.085		
Total da Receita	55.564.916	Total da Despesa	57.891.207
Extraorçamentário			
Transf. Financeiras Recebidas	1.944.000	Transf. Financeiras Concedidas	1.944.000
Despesas a Pagar do Exercício	57.891.207	Restos a Pagar Pagos	7.297.865
Consignações	4.497.737	Consignações	57.693.725
Recebimentos Extraorçamentários	64.332.943	Pagamentos Extraorçamentários	66.935.589
Saldo Financeiro			
Saldo Financeiro Anterior	10.660.230	Saldo Financeiro Atual	5.731.294
Total	130.558.090	Total	130.558.090



PRINCIPAIS INDICADORES E LIMITES CONSTITUCIONAIS

1º QUADRIMESTRE DE 2021



Prefeitura Municipal de Cordeirópolis

Audiência Pública, § 4º, art. 9 da LC 101/2000

Resultado Nominal 1º Quadrimestre de 2021

Ente: Município de Cordeirópolis

Em reais - R\$

Especificação	Saldo em 31/12/2020	Acumulado até o Quadrimestre	%
Dívida Consolidada (I)	25.400.960	30.789.476	21,21
Deduções (II)	2.954.486	5.255.416	77,87
Ativo Disponível	10.660.230	5.731.294	-46,23
Haveres Financeiros	669.489	672.311	0,42
(-) Restos a Pagar Processados	8.375.233	1.148.190	-86,29
Dívida Consolidada Líquida (III) = (I-II)	22.446.474	25.534.060	13,75
Receita de Privatizações (IV)	0	0	0,00
Passivos Reconhecidos (V)	4.895.487	10.016.026	104,59
Dívida Fiscal Líquida (VI) = (III + IV - V)	17.550.987	15.518.035	-11,58

RESULTADO NOMINAL

-2.032.952

META FIXADA PARA O EXERCÍCIO ATUAL

2.000.000



Prefeitura Municipal de Cordeirópolis

Audiência Pública, § 4º, art. 9 da LC 101/2000

Limite de Endividamento

1º Quadrimestre de 2021

Ente: Município de Cordeirópolis

Em reais - R\$

Indicador	Valor
Dívida Consolidada Líquida	25.534.060
Receita Corrente Líquida	155.232.530
Endividamento	0,16
% Limite (Resolução 40/2001-art. 3º, II do Senado)	1,20



Prefeitura Municipal de Cordeirópolis

Audiência Pública, § 4º, art. 9 da LC 101/2000

Resultado Primário 1º Quadrimestre de 2021

Ente: Município de Cordeirópolis

Em milhares de reais - R\$

Especificação	LDO 2021	Quadrimestre		Acumulado	
Receitas Correntes	154.430	54.160	35,07%	54.160	35,07%
Receitas de Capital	5.000	1.405	28,09%	1.405	28,09%
Total das Receitas	159.430	55.565	34,85%	55.565	34,85%
Aplicações Financeiras	46	10	22,08%	10	22,08%
Operação de Crédito	0	1.401	0,00%	1.401	0,00%
Total das Deduções	46	1.411	3.067,47%	1.411	3.067,47%
I. Total das Receitas Fiscais	159.384	54.154	33,97%	54.154	33,97%
Despesas Correntes	143.260	50.097	34,96%	50.097	34,96%
Despesas de Capital	16.167	7.794	48,20%	7.794	48,20%
Reserva de Contingência	3	0	0,00%	0	0,00%
Total das Despesas	159.430	57.891	36,31%	57.891	36,31%
Juros e Encargos da Dívida	500	570	113,96%	570	113,96%
Amortização da Dívida	2.001	1.833	91,58%	1.833	91,58%
Total das Deduções	2.501	2.402	96,05%	2.402	96,05%
II. Total das Despesas Fiscais	156.929	55.489	35,35%	55.489	35,35%
III. Resultado Primário (I-II)	2.455	-1.335	-54,37%	-1.335	-54,37%



Prefeitura Municipal de Cordeirópolis

Audiência Pública, § 4º, art. 9 da LC 101/2000

Aplicação no Ensino 1º Quadrimestre de 2021

Ente: Município de Cordeirópolis

Em reais - R\$

Receitas de Impostos e Transferências de Impostos **54.656.933**

Aplicação Mínima Obrigatória - 25% **13.664.233**

Despesa com a Educação	Empenhado	%	Liquidado	%	Pago	%
Despesas com Recursos Próprios	16.528.296		5.499.475		5.034.258	
Retenções ao Fundeb	8.863.085		8.863.085		8.863.085	
(-) Fundeb Retido e Não Aplicado	0		-788.440		-1.094.641	
Aplicação Ensino Recursos	25.391.381	46,45	13.574.120	24,83	12.802.702	23,42



Prefeitura Municipal de Cordeirópolis

Audiência Pública, § 4º, art. 9 da LC 101/2000

Aplicação no Ensino - FUNDEB

1º Quadrimestre de 2021

Ente: Município de Cordeirópolis

Em reais - R\$

Recursos Recebidos do FUNDEB **6.677.369**

Aplicação Mínima - 70% Profissionais do Magistério **4.674.158**

Aplicação Mínima - 90% dos Recursos Recebidos no Exercício **6.009.632**

Despesa com a Educação	Empenhado	%	Liquidado	%	Pago	%
Despesas com Magistério (Min. 70%)	9.374.262	140,38	5.571.023	83,43	5.264.822	78,84
Demais Despesas (Max. 30%)	1.018.000	15,24	317.164	4,74	317.164	4,74
Total Geral Aplicado (Min. 90%)	10.392.262	155,63	5.888.187	88,18	5.581.986	83,59



Prefeitura Municipal de Cordeirópolis

Audiência Pública, § 4º, art. 9 da LC 101/2000

Aplicação na Saúde 1º Quadrimestre de 2021

Ente: Município de Cordeirópolis

Em reais - R\$


Receitas de Impostos e Transferências de Impostos

54.656.933

Aplicação Mínima Obrigatória - 15%

8.198.540

Despesa com Ações de Saúde	Empenhado	%	Liquidado	%	Pago	%
Administração Geral	5.550.198		2.379.667		2.211.350	
Assistência Hospitalar e Ambulatorial	10.294.022		5.607.580		5.077.695	
Atenção Básica	5.821.657		1.845.674		1.602.949	
Vigilância Sanitária	17.701		17.701		17.701	
Aplicação Saúde Recursos Próprios	21.683.578	39,67	9.850.622	18,02	8.909.695	16,30



Prefeitura Municipal de Cordeirópolis

Audiência Pública, § 4º, art. 9 da LC 101/2000

Despesa com Pessoal 1º Quadrimestre de 2021

Ente: Município de Cordeirópolis

Em reais - R\$

Especificação	Exercício Anterior	Quadrimestre Atual
Receita Corrente Líquida	152.129.785	155.232.530

Especificação	Despesa Liquidada	%	Despesa Liquidada	%
Limite Máximo de Gasto (Art. 20 LRF)	82.150.084	54,00	83.825.566	54,00
Limite Prudencial 95% (Art. 22 LRF)	78.042.580	51,30	79.634.288	51,30
Despesa Líquida com Pessoal	73.136.634	48,07	74.725.660	48,13