



# OFICIAL

Jornal Oficial do Município de Cordeirópolis - SP

Ano 17 - Sexta-feira, 28 de janeiro de 2022 - Nº 1357 - Distribuição Gratuita



PREFEITURA MUNICIPAL DE  
**CORDEIRÓPOLIS**

## NESTE SÁBADO - 8H ÀS 13H

# vacinação


# CORONAVIRUS



**LOCAL:** Unimed de Cordeirópolis  
Rua Aita B. Dias, 571, Jardim Jaffet

[www.cordeirópolis.sp.gov.br](http://www.cordeirópolis.sp.gov.br)

**ATOS DO PODER EXECUTIVO**

CN-SIFFM	Prefeitura Municipal de Cordeirópolis	CONAM
	APLICACAO COM RECURSOS DO FUNDEB	
26/01/2022	JANEIRO A DEZEMBRO/2021	Pagina 1

RECEITA DO FUNDEB			RETENCOES AO FUNDEB		
	PREVISAO ATUALIZADA PARA O EXERCICIO	RECEBIDO ATE O TRIMESTRE		PREVISAO ATUALIZADA PARA O EXERCICIO	RETIDO ATE O TRIMESTRE
Receitas de Transferencias	19.508.961,15	19.508.961,15		22.750.000,00	27.384.903,00
Receitas de Aplicacoes Financeiras	18.813,31	18.813,31			
<b>Total</b>	<b>19.527.774,46</b>	<b>19.527.774,46</b>			

APLICACOES MINIMAS OBRIGATORIAS		
TOTAL	19.527.774,46	19.527.774,46
MAGISTERIO ( 70 % DO TOTAL )	13.669.442,12	13.669.442,12

APURACAO DO RESULTADO DO FUNDEB ATE O TRIMESTRE		
TRANSFERENCIAS RECEBIDAS	19.508.961,15	RETENCOES 27.384.903,00
DIFERENCA ( RECEBIDO - RETIDO )		
GANHO	PERDA	7.875.941,85

APLICACAO NO EXERCICIO								
	DOTACAO ATUALIZADA PARA O EXERCICIO		DESPESA EMPENHADA ATE O TRIMESTRE		DESPESA LIQUIDADADA ATE O TRIMESTRE		DESPESA PAGA ATE O TRIMESTRE	
	Valor	%	Valor	%	Valor	%	Valor	%
TOTAL	*		19.527.774,46	100,00	19.527.774,46	100,00	19.527.774,46	100,00
MAGISTERIO	*		18.524.166,78	94,86	18.524.166,78	94,86	18.524.166,78	94,86
OUTRAS	*		1.003.607,68	5,14	1.003.607,68	5,14	1.003.607,68	5,14

DEDUCOES								
MAGISTERIO			0,00	0,00	0,00	0,00	0,00	0,00
( - ) Despesas c/ Aposentados ( 3.1.90.01.00 )				0,00		0,00		0,00
( - ) Despesas c/ Pensoes ( 3.1.90.03.00 )				0,00		0,00		0,00
( - ) Outras Despesas com Inativos				0,00		0,00		0,00
OUTRAS			0,00	0,00	0,00	0,00	0,00	0,00
( - ) Despesas c/ Aposentados ( 3.1.90.01.00 )				0,00		0,00		0,00
( - ) Despesas c/ Pensoes ( 3.1.90.03.00 )				0,00		0,00		0,00
( - ) Outras Despesas com Inativos				0,00		0,00		0,00

DESPESAS LIQUIDAS								
TOTAL			19.527.774,46	100,00	19.527.774,46	100,00	19.527.774,46	100,00
MAGISTERIO			18.524.166,78	94,86	18.524.166,78	94,86	18.524.166,78	94,86
OUTRAS			1.003.607,68	5,14	1.003.607,68	5,14	1.003.607,68	5,14

**JORNAL OFICIAL**  
do Município de Cordeirópolis - SP

EXPEDIENTE \_\_\_\_\_ email.jornal.official@cordeirópolis.sp.gov.br

Produzido por: Assessoria de Imprensa de Cordeirópolis  
**Jornalista Responsável:** Denis Euripedes de Oliveira Suidedos - MTB: 0071498/SP  
**Diagramação:** Sócrates Bolorino  
**Impressão:** Empresa Jornalística Jornal Regional Ltda. - EIRELI  
**Composição:** Poder Executivo, Legislativo e Judiciário: Autarquias Municipais, Entidades Assistenciais


Tiragem - 1000 exemplares / Custo desta Edição: R\$ 5289,80  
 O jornal oficial do município é o órgão de divulgação da administração municipal instituído pela Lei 2274 de 11 de Agosto de 2005, com suas posteriores alterações.

Paço Municipal Antônio Thirion - Praça Francisco Orlando Stocco, 35, Centro - CEP 13490-000 - Cordeirópolis - SP

[www.cordeirópolis.sp.gov.br](http://www.cordeirópolis.sp.gov.br)**MINISTÉRIO DA DEFESA****EXÉRCITO BRASILEIRO**CMSE - 2ª RM - 14ª CSM  
7ª Delegacia de Serviço Militar**TENÇÃO JOVENS DA CLASSE DE 2004**

OS JOVENS QUE NASCERAM NO ANO DE 2004, DEVEM COMPARECER A JUNTA DE SERVIÇO MILITAR PARA ORIENTAÇÃO DO SEU ALISTAMENTO ON LINE.  
 AQUELES QUE NÃO SE ALISTAREM NO PRAZO (01 DE JANEIRO A 30 DE JUNHO), FICAM SUJEITOS AS PENALIDADES PREVISTAS NA LEI QUE REGULAMENTA O SERVIÇO MILITAR.  
 QUAISQUER OUTRAS INFORMAÇÕES PODERÃO SER SOLICITADAS A JUNTA DE SERVIÇO MILITAR, LOCALIZADA A PRAÇA FRANCISCO ORLANDO STOCO, Nº 35, CENTRO (PREFEITURA MUNICIPAL).

**“SERVIÇO MILITAR – A SEGURANÇA DO BRASIL EM NOSSAS MÃOS”****MARCIA AP. FERNANDES LUCKE**  
SECRETÁRIA DA JSM/045

CN-SIPPM	Prefeitura Municipal de Cordeirópolis	CONAM
	APLICACAO COM RECURSOS DO FUNDEB	
26/01/2022	JANEIRO A DEZEMBRO/2021	Página 2

RECURSOS RECEBIDOS A TITULO DE COMPLEMENTACAO DA UNIAO VAAT - Aplicacao em Despesas de Capital - art. 27 Lei 14.113/2020

TOTAL DA COMPLEMENTACAO DA UNIAO VAAT ARRECADADO

Percentual mínimo de aplicacao - Despesa de Capital

15%

DESPESA EMPENHADA

DESPESA LIQUIDADADA

DESPESA PAGA

Complementacao da Uniao VAAT - Despesas de Capital

RECURSOS RECEBIDOS A TITULO DE COMPLEMENTACAO DA UNIAO VAAT - Aplicacao em Educacao Infantil - art. 28 Lei 14.113/2020

Percentual mínimo de aplicacao - Educacao Infantil

50%

DESPESA EMPENHADA

DESPESA LIQUIDADADA

DESPESA PAGA

Complementacao da Uniao VAAT

CONAM-ENSINO-2021-1.6

NOTA:

(\*) Valores nao informados considerando que na Lei Orcamentaria, a discriminacao da despesa, quanto a sua natureza, foi elaborada por categoria economica, grupo de natureza de despesa e modalidade de aplicacao, nos termos do artigo 6o. da Portaria Interministerial STN/SOF No. 163/2001 e alteracoes posteriores.



## Prefeitura Municipal de Cordeirópolis

### Demonstrativo de Aplicação no FUNDEB

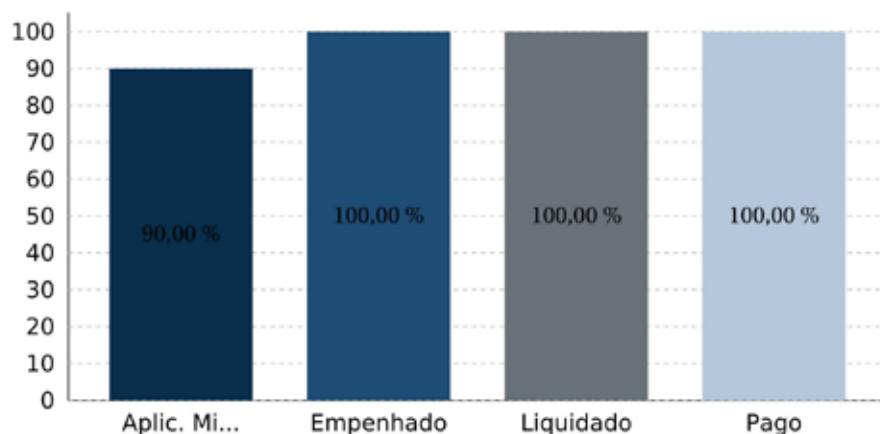
Período: Janeiro/2021 a Dezembro/2021

Entidade: Consolidado

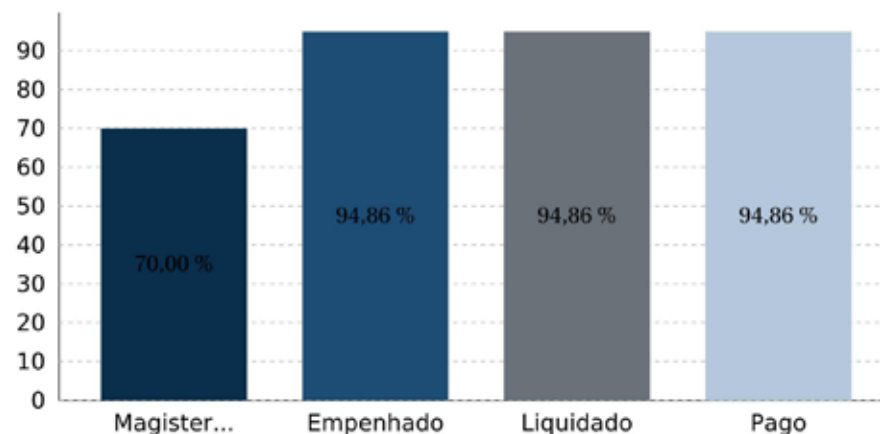
**RECURSOS RECEBIDOS DO FUNDEB****19.527.774,46****APLICAÇÃO MÍNIMA - 70% PROFISSIONAIS DO MAGISTÉRIO****13.669.442,12****APLICAÇÃO MÍNIMA - 90% DOS RECURSOS RECEBIDOS NO EXERCÍCIO****17.574.997,01**

Despesas com Educação Básica	Empenhado	%	Liquidado	%	Pago	%
DESPESAS COM MAGISTÉRIO (MIN. 70%)	18.524.166,78	94,86	18.524.166,78	94,86	18.524.166,78	94,86
DEMAIS DESPESAS (MAX. 30%)	1.003.607,68	5,13	1.003.607,68	5,13	1.003.607,68	5,13
<b>TOTAL GERAL APLICADO (MIN. 90%)</b>	<b>19.527.774,46</b>	<b>100,00</b>	<b>19.527.774,46</b>	<b>100,00</b>	<b>19.527.774,46</b>	<b>100,00</b>


#### Despesas com Recurso do FUNDEB



#### Aplicação Mínima Obrigatória Magistério





CN-SIFPM	Prefeitura Municipal de Cordeirópolis	CONAM
	APLICACAO DOS RECURSOS PROPRIOS EM ENSINO (ART. 256 DA CONSTITUICAO DO ESTADO DE SAO PAULO) PREFEITURA MUNICIPAL	
26/01/2022	JANEIRO A DEZEMBRO/2021	Pagina 1

RECEITA DE IMPOSTOS			APLICACAO MINIMA CONSTITUCIONAL		
	PREVISAO ATUALIZADA ATE O EXERCICIO	ARRECADADO ATE O PERIODO		PARA O EXERCICIO	ATE O TRIMESTRE
Proprios	28.521.611,81	28.521.611,81			
Transferencias da Uniao	27.217.243,19	27.217.243,19			
Transferencias do Estado	112.142.179,66	111.138.476,47			
<b>Total</b>	<b>167.881.034,66</b>	<b>166.877.331,47</b>			
Retencoes ao FUNDEB	22.750.000,00	27.384.903,00			
<b>Receitas Liquidas</b>	<b>145.131.034,66</b>	<b>139.492.428,47</b>		<b>41.970.258,66</b>	<b>41.719.332,86</b>

DESPESAS PROPRIAS EM EDUCACAO									
	DOTACAO ATUALIZADA PARA O EXERCICIO		DESPESA EMPENHADA ATE O TRIMESTRE		DESPESA LIQUIDADA ATE O TRIMESTRE		DESPESA PAGA ATE O TRIMESTRE		
	Valor	€	Valor	€	Valor	€	Valor	€	
<b>DESPESAS TOTAIS</b>									
TOTAL	*		45.784.402,41	27,44	44.636.002,41	26,75	44.007.338,47	26,37	
Ensino Fundamental	*		10.507.447,01	6,30	9.359.047,01	5,61	8.944.145,59	5,36	
Educacao Infantil	*		7.892.052,40	4,73	7.892.052,40	4,73	7.678.289,88	4,60	
Retencoes ao FUNDEB			27.384.903,00	16,41	27.384.903,00	16,41	27.384.903,00	16,41	
<b>DEDUCOES</b>									
ENSINO FUNDAMENTAL									
(-) Ganhos de Aplicacoes Financeiras			484,20	0,00	484,20	0,00	484,20	0,00	
EDUCACAO INFANTIL									
(-) Ganhos de Aplicacoes Financeiras			0,00	0,00	0,00	0,00	0,00	0,00	
FUNDEB RETIDO E NAO APLICADO NO RETORNO			0,00	0,00	0,00	0,00	0,00	0,00	
<b>DESPESAS LIQUIDAS</b>									
Ensino Fundamental			10.506.962,81	6,30	9.358.562,81	5,61	8.943.661,39	5,36	
Educacao Infantil			7.892.052,40	4,73	7.892.052,40	4,73	7.678.289,88	4,60	
Retencoes ao FUNDEB			27.384.903,00	16,41	27.384.903,00	16,41	27.384.903,00	16,41	
<b>TOTAL</b>			<b>45.783.918,21</b>	<b>27,44</b>	<b>44.635.518,21</b>	<b>26,75</b>	<b>44.006.854,27</b>	<b>26,37</b>	

CONAM-ENSINO-2021-1.6

NOTA:

(\*) Valores nos informados considerando que na Lei Orcamentaria, a discriminacao da despesa, quanto a sua natureza, foi elaborada por categoria economica, grupo de natureza de despesa e modalidade de aplicacao, nos termos do artigo 6o. da Portaria Interministerial STN/SOF No. 163/2001 e alteracoes posteriores.



## Prefeitura Municipal de Cordeirópolis

### Demonstrativo de Aplicação na Educação

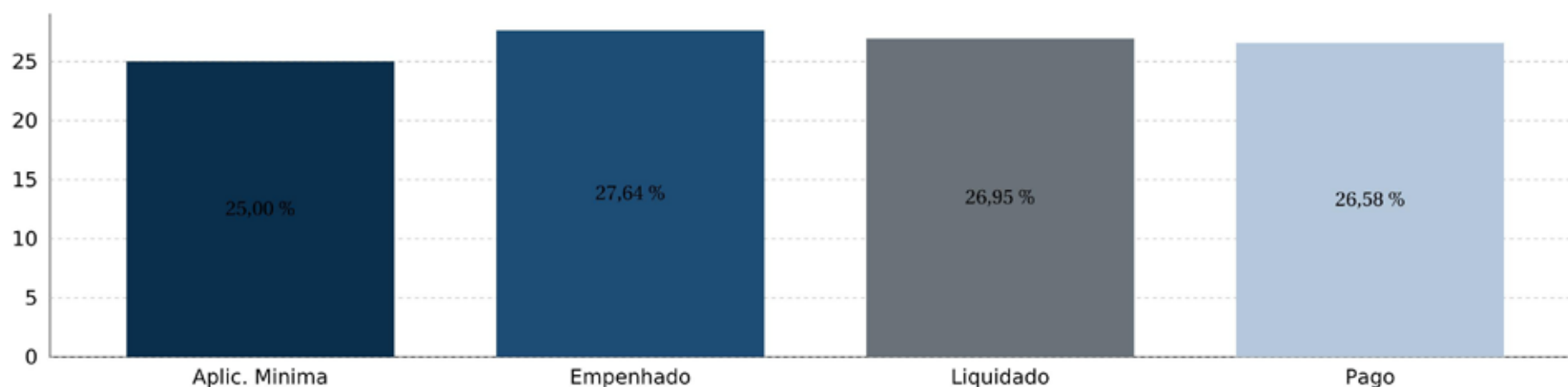
Período: Janeiro/2021 a Dezembro/2021

Entidade: Consolidado

**RECEITAS DE IMPOSTOS E TRANSFERÊNCIAS DE IMPOSTOS****166.877.331,47****APLICAÇÃO MÍNIMA OBRIGATÓRIA - 25%****41.719.332,87**

Despesas com Educação Básica	Empenhado	%	Liquidado	%	Pago	%
DESPESAS COM RECURSOS PRÓPRIOS	18.740.475,95		17.592.075,95		16.963.412,01	
RETENÇÕES AO FUNDEB	27.384.903,00		27.384.903,00		27.384.903,00	
(-) FUNDEB RETIDO E NÃO APLICADO	0,00		0,00		0,00	
<b>APLICAÇÃO ENSINO RECURSOS PRÓPRIOS</b>	<b>46.125.378,95</b>	<b>27,64</b>	<b>44.976.978,95</b>	<b>26,95</b>	<b>44.348.315,01</b>	<b>26,58</b>



**Despesas com Recurso da Educação**

**José Adinan Ortolan**  
Prefeito Municipal

**Renato Marcelo Mascarin**  
Contador CRC 1SP/166.142

DESPESA COM PESSOAL	DESPESAS EXECUTADAS (ULTIMOS 12 MESES)						
	LIQUIDADAS						
	JANEIRO/2021	FEVEREIRO/2021	MARCO/2021	ABRIL/2021	MAIO/2021	JUNHO/2021	JULHO/2021
DESPESA BRUTA COM PESSOAL (I)	7.770.787,48	6.642.668,48	6.596.388,72	6.859.600,62	6.544.000,41	6.810.422,71	7.841.531,18
Pessoal Ativo	7.698.019,57	6.569.900,57	6.538.230,53	6.801.992,84	6.498.726,03	6.747.995,17	7.787.680,22
Vencimentos, Vantagens e Outras Despesas Variáveis	5.981.481,02	5.217.809,92	5.085.549,05	5.348.782,54	5.034.206,39	5.254.621,01	5.937.864,23
Obrigações Patronais	1.716.538,55	1.352.090,65	1.452.681,48	1.453.210,30	1.464.519,64	1.493.374,16	1.849.815,99
Benefícios Previdenciários	0,00	0,00	0,00	0,00	0,00	0,00	0,00
Pessoal Inativo e Pensionistas	72.767,91	72.767,91	58.158,19	57.607,78	45.274,38	62.427,54	53.850,96
Aposentadorias, Reserva e Reformas	72.767,91	72.767,91	58.158,19	57.607,78	45.274,38	62.427,54	53.850,96
Pensoes	0,00	0,00	0,00	0,00	0,00	0,00	0,00
Outros Benefícios Previdenciários	0,00	0,00	0,00	0,00	0,00	0,00	0,00
Outras despesas de pessoal decorrentes de contratos de terceirização ou de contratação de forma indireta (parágrafo 1 do artigo 18 da LRF)	0,00	0,00	0,00	0,00	0,00	0,00	0,00
Despesa com Pessoal não Executada Orcamentariamente	0,00	0,00	0,00	0,00	0,00	0,00	0,00
DESPESAS NÃO COMPUTADAS (II) (parágrafo 1 do artigo 19 da LRF)	210.958,81	226.624,80	110.882,45	268.875,99	32.001,18	234.398,43	1.160.108,83
Indenizações por Demissão e Incentivos a Demissão Voluntária	0,00	0,00	0,00	0,00	0,00	211.202,62	719.974,78
Decorrentes de Decisão Judicial de período anterior ao da apuração	210.958,81	226.624,80	110.882,45	268.875,99	32.001,18	23.195,81	440.134,05
Despesas de Exercícios Anteriores de período anterior ao da apuração	0,00	0,00	0,00	0,00	0,00	0,00	0,00
Inativos e Pensionistas com Recursos Vinculados	0,00	0,00	0,00	0,00	0,00	0,00	0,00
<b>DESPESA LIQUIDA COM PESSOAL (III) = (I-II)</b>	<b>7.559.828,67</b>	<b>6.416.043,68</b>	<b>6.485.506,27</b>	<b>6.590.724,63</b>	<b>6.511.999,23</b>	<b>6.576.024,28</b>	<b>6.681.422,35</b>

DESPESA COM PESSOAL	DESPESAS EXECUTADAS (ULTIMOS 12 MESES)						
	LIQUIDADAS						
	AGOSTO/2021	SETEMBRO/2021	OUTUBRO/2021	NOVEMBRO/2021	DEZEMBRO/2021	TOTAL ULTIMOS 12 MESES (a)	INSCRITAS EM RESTOS A PAGAR NA PROCESSADOS (b)
DESPESA BRUTA COM PESSOAL (I)	6.894.257,52	8.479.353,38	6.888.023,02	6.708.200,99	12.130.869,01	90.166.103,52	0,00
Pessoal Ativo	6.840.406,56	8.425.502,42	6.834.172,06	6.654.350,03	12.061.857,92	89.458.833,92	0,00
Vencimentos, Vantagens e Outras Despesas Variáveis	5.405.113,02	6.858.525,05	5.412.084,71	5.177.771,79	9.292.155,21	70.005.963,94	0,00
Obrigações Patronais	1.435.293,54	1.566.977,37	1.422.087,35	1.476.578,24	2.769.702,71	19.452.869,98	0,00
Benefícios Previdenciários	0,00	0,00	0,00	0,00	0,00	0,00	0,00
Pessoal Inativo e Pensionistas	53.850,96	53.850,96	53.850,96	53.850,96	69.011,09	707.269,60	0,00
Aposentadorias, Reserva e Reformas	53.850,96	53.850,96	53.850,96	53.850,96	69.011,09	707.269,60	0,00
Pensoes	0,00	0,00	0,00	0,00	0,00	0,00	0,00
Outros Benefícios Previdenciários	0,00	0,00	0,00	0,00	0,00	0,00	0,00
Outras despesas de pessoal decorrentes de contratos de terceirização ou de contratação de forma indireta (parágrafo 1 do artigo 18 da LRF)	0,00	0,00	0,00	0,00	0,00	0,00	0,00
Despesa com Pessoal não Executada Orcamentariamente	0,00	0,00	0,00	0,00	0,00	0,00	0,00
DESPESAS NÃO COMPUTADAS (II) (parágrafo 1 do artigo 19 da LRF)	574.641,24	585.420,30	524.834,44	120.371,66	213.175,68	4.262.293,81	0,00
Indenizações por Demissão e Incentivos a Demissão Voluntária	16.687,40	69.006,34	0,00	81.465,33	213.175,68	1.311.512,15	0,00
Decorrentes de Decisão Judicial de período anterior ao da apuração	557.953,84	516.413,96	524.834,44	38.906,33	0,00	2.950.781,66	0,00
Despesas de Exercícios Anteriores de período anterior ao da apuração	0,00	0,00	0,00	0,00	0,00	0,00	0,00
Inativos e Pensionistas com Recursos Vinculados	0,00	0,00	0,00	0,00	0,00	0,00	0,00

MUNICIPIO DE CORDEIROPOLIS		CONAM
Poder Executivo, Administração Indireta e Fundacional		
RELATORIO DE GESTAO FISCAL		
DEMONSTRATIVO DA DESPESA COM PESSOAL		
ORÇAMENTOS FISCAL E DA SEGURIDADE SOCIAL		
Período de Referência: JANEIRO/2021 a DEZEMBRO/2021		
RGF - ANEXO 1 (LRF, art. 55, inciso I, alínea a)		R\$ 1,00
APURAÇÃO DO CUMPRIMENTO DO LIMITE LEGAL	VALOR	% SOBRE RCL AJUSTADA
RECEITA CORRENTE LIQUIDA — RCL (IV)	180.165.951,27	—
↔ Transferências obrigatórias da União relativas às emendas individuais (artigo 166-A, parágrafo 1, da CF) (V)	1.356.189,56	—
↔ Transferências obrigatórias da União relativas às emendas de bancada (artigo 166, parágrafo 16 da CF) (VI)	0,00	—
RECEITA CORRENTE LIQUIDA AJUSTADA PARA CÁLCULO DOS LIMITES DA DESPESA COM PESSOAL (VII) = (IV — V — VI)	178.809.761,71	—
DESPESA TOTAL COM PESSOAL - DTP (VIII) = (IIIa + IIIb)	85.903.809,71	48,04
LIMITE MÁXIMO (IX) (incisos I, II e III, artigo 20 da LRF)	96.557.271,32	54,00
LIMITE PRUDENCIAL (X) = (0,95 x IX) (parágrafo único, artigo 22 da LRF)	91.729.407,75	51,30
LIMITE DE ALERTA (XI) = (0,90 x IX) (inciso II do parágrafo 1o. do artigo 59 da LRF)	86.901.544,19	48,60

CONAM-RGF1-2021-1.5

FONTE: CN-SIFPM - Sistema Integrado de Finanças Públicas Municipais, Unidade responsável - CONTABILIDADE, Data da emissão 26/JAN/2022 e hora de emissão 13:25

Nota 1 : Durante o exercício, somente as despesas liquidadas são consideradas executadas. No encerramento do exercício, as despesas não liquidadas inscritas em Restos a Pagar não processados são também consideradas executadas. Dessa forma, para maior transparência, as despesas executadas estão segregadas em:

- Despesas liquidadas, consideradas aquelas em que houve a entrega do material ou serviço, nos termos do art. 63 da Lei 4.320/64;
- Despesas empenhadas mas não liquidadas, inscritas em Restos a Pagar não processados, consideradas liquidadas no encerramento do exercício, por força do art. 35, inciso II da Lei 4.320/64.

CN-SIFPM

MUNICIPIO DE CORDEIROPOLIS

CONAM



RELATORIO DE GESTAO FISCAL  
DEMONSTRATIVO DA DIVIDA CONSOLIDADA LIQUIDA  
ORCAMENTOS FISCAL E DA SEGURIDADE SOCIAL

Periodo de Referencia: DEZEMBRO/2021 - 3o. QUADRIMESTRE

RGF - ANEXO 2 (LRF, art.55, inciso I, alinea "b")

R\$ 1,00

DIVIDA CONSOLIDADA	SALDO DO EXERCICIO ANTERIOR	SALDO DO EXERCICIO DE 2021		
		Ate o 1o.Quadrimestre	Ate o 2o.Quadrimestre	Ate o 3o.Quadrimestre
DIVIDA CONSOLIDADA - DC (I)	25.400.959,70	30.789.476,04	27.158.462,74	25.928.312,90
Divida Mobiliaria				
Divida Contratual	21.030.119,96	26.888.576,09	25.565.156,37	24.163.934,96
Emprestimos	13.865.037,25	13.544.402,73	12.864.478,93	
Internos	13.865.037,25	13.544.402,73	12.864.478,93	
Externos				
Reestruturacao da Divida de Estados e Municipios				
Financiamentos	2.269.596,19	3.328.147,77	3.401.654,49	17.092.382,73
Internos	2.269.596,19	3.328.147,77	3.401.654,49	17.092.382,73
Externos				
Parcelamento e Renegociacao de Dividas	4.895.486,52	10.016.025,59	9.299.022,95	7.071.552,23
De Tributos				
De Contribuicoes Previdenciarias	4.895.486,52	10.016.025,59	9.299.022,95	7.071.552,23
De Demais Contribuicoes Sociais				
Do FGTS				
Com Instituicao Nao Financeira				
Demais Dividas Contratuais				
Precatorios posteriores a 05/05/2000 (inclusive)				
Vencidos e nao pagos	2.047.277,11	2.181.598,88		
Outras Dividas	2.323.562,63	1.719.301,07	1.593.306,37	1.764.377,94
DEDUCOES (II)	2.954.486,12	5.255.415,81	10.002.876,46	3.081.011,84
Disponibilidade de Caixa 1	2.284.997,23	4.583.104,57	9.464.646,86	2.537.603,16
Disponibilidade de Caixa Bruta	10.660.230,10	5.731.294,36	10.294.739,95	6.338.290,39
(-) Restos a Pagar Processados	8.375.232,87	1.148.189,79	830.093,09	3.800.687,23
Demais Haveres Financeiros	669.488,89	672.311,24	538.229,60	543.408,68
DIVIDA CONSOLIDADA LIQUIDA 2 - DCL (III)=(I - II)	22.446.473,58	25.534.060,23	17.155.586,28	22.847.301,06
RECEITA CORRENTE LIQUIDA - RCL (IV)	152.749.838,40	155.852.583,17	168.947.597,94	180.165.951,27
(-) Transferencias obrigatorias da Uniao relativas as emendas individuais (artigo 166-A, paragrafo 1, da CF) (V)	620.052,94	620.053,00	900.029,12	1.356.189,56
RECEITA CORRENTE LIQUIDA AJUSTADA PARA CALCULO DOS LIMITES DE ENDIVIDAMENTO (VI) = (IV - V)	152.129.785,46	155.232.530,17	168.047.568,82	178.809.761,71
% da DC sobre a RCL AJUSTADA (I/VI)	16,69	19,83	16,16	14,50
% da DCL sobre a RCL AJUSTADA (III/VI)	14,75	16,44	10,20	12,77
LIMITE DEFINIDO POR RESOLUCAO DO SENADO FEDERAL:120%	182.555.742,55	186.279.036,20	201.657.082,58	214.571.714,05
LIMITE DE ALERTA(inciso III do par.1o. do art.59 da LRF) 108%	164.300.168,29	167.651.132,58	181.491.374,32	193.114.542,64



CN-SIFPM

MUNICIPIO DE CORDEIROPOLIS

CONAM



RELATORIO DE GESTAO FISCAL  
 DEMONSTRATIVO DA DIVIDA CONSOLIDADA LIQUIDA  
 ORCAMENTOS FISCAL E DA SEGURIDADE SOCIAL  
 Periodo de Referencia: DEZEMBRO/2021 - 3o. QUADRIMESTRE

RGF - ANEXO 2 (LRF, art.55, inciso I, alinea "b")

R\$ 1,00

OUTROS VALORES NAO INTEGRANTES DA DC				
PRECATORIOS ANTERIORES A 05/05/2000				
PRECATORIOS POSTERIORES A 05/05/2000 (Nao incluidos na DC)2	2.181.598,88	1.709.847,50	7.891.920,13	7.207.701,54
PASSIVO ATUARIAL				
INSUFICIENCIA FINANCEIRA				
DEPOSITOS E CONSIGNACOES SEM CONTRAPARTIDA	3.485,11	3.644,98	3.486,78	1.538,78
RP NAO-PROCESSADOS	679.849,20	596.401,76	588.249,62	1.231.275,03
ANTECIPACOES DE RECEITA ORCAMENTARIA - ARO				
DIVIDA CONTRATUAL DE PPP				
APROPRIACAO DE DEPOSITOS JUDICIAIS				

CONAM-RGF2-2021-1.4

FONTE:CN-SIFPM - Sistema Integrado de Financas Publicas Municipais, Unidade responsavel- CONTABILIDADE, Data da emissao 26/JAN/2022 e hora de emissao 11:32

## NOTAS:

1. Se o saldo apurado for negativo, ou seja, se o total da Disponibilidade de Caixa Bruta for menor que Restos a Pagar Processados, esse saldo negativo nao devera ser informado nessa linha, mas sim na linha da "Insuficiencia Financeira", no quadro "Outros Valores nao integrantes da Divida Consolidada". Assim, quando o calculo de Disponibilidade de Caixa for negativo, o valor dessa linha devera ser (0)"zero".
2. Refere-se aos precatórios posteriores a 05/05/2000 que, em cumprimento ao disposto no artigo 100 da Constituicao Federal, ainda nao foram incluidos no orcamento ou constam no orcamento e ainda nao foram pagos. Ao final do exercicio em que esses precatórios foram incluidos ou que deveriam ter sido incluidos, os valores deverao compor a linha "Precatórios Posteriores a 05/05/2000 (inclusive)-Vencidos e nao pagos".

DETALHAMENTO	SALDO DO EXERCICIO ANTERIOR	SALDO DO EXERCICIO DE 2021		
		Ate o 1o.Quadrimestre	Ate o 2o.Quadrimestre	Ate o 3o.Quadrimestre
Programa de Modernizacao da Administracao Publica - PMAT	1.446.786,76	1.649.025,96	1.491.975,88	1.334.925,80
Programa de Iluminacao Publica - RELUZ		0,00	0,00	0,00

**VACINA**

**CORDEIRÓPOLIS**

**#JUNTOSCONTRAACOV19**

CN-SIFPM

MUNICIPIO DE CORDEIROPOLIS

CONAM



RELATORIO DE GESTAO FISCAL  
DEMONSTRATIVO DAS GARANTIAS E CONTRAGARANTIAS DE VALORES  
ORCAMENTOS FISCAL E DA SEGURIDADE SOCIAL

Período de Referência: JANEIRO a DEZEMBRO/2021 - 3o. QUADRIMESTRE

RGF - ANEXO 3 (LRF, art. 55, inciso I, alínea "c" e art. 40, par. 1o)


R\$ 1,00

GARANTIAS CONCEDIDAS	SALDO DO EXERCICIO ANTERIOR	SALDOS DO EXERCICIO DE 2021		
		Ate o 1o. Quadrimestre	Ate o 2o. Quadrimestre	Ate o 3o. Quadrimestre
AOS ESTADOS (I)	0,00	0,00	0,00	0,00
Em Operacoes de Credito Externas	0,00	0,00	0,00	0,00
Em Operacoes de Credito Internas	0,00	0,00	0,00	0,00
AOS MUNICIPIOS (II)	0,00	0,00	0,00	0,00
Em Operacoes de Credito Externas	0,00	0,00	0,00	0,00
Em Operacoes de Credito Internas	0,00	0,00	0,00	0,00
AS ENTIDADES CONTROLADAS (III)	0,00	0,00	0,00	0,00
Em Operacoes de Credito Externas	0,00	0,00	0,00	0,00
Em Operacoes de Credito Internas	0,00	0,00	0,00	0,00
POR MEIO DE FUNDOS E PROGRAMAS (IV)	0,00	0,00	0,00	0,00
<b>TOTAL GARANTIAS CONCEDIDAS (V)=(I+II+III+IV)</b>	<b>0,00</b>	<b>0,00</b>	<b>0,00</b>	<b>0,00</b>
RECEITA CORRENTE LIQUIDA - RCL (VI)	152.749.838,40	155.852.583,17	168.947.597,94	180.165.951,27
(-) Transferencias obrigatorias da Uniao relativas as emendas individuais (art.166-A, par. 1o., da CF) (VII)	620.052,94	620.053,00	900.029,12	1.356.189,56
RECEITA CORRENTE LIQUIDA AJUSTADA PARA CALCULO DOS LIMITES DE ENDIVIDAMENTO (VIII) = (VI - VII)	152.129.785,46	155.232.530,17	168.047.568,82	178.809.761,71
% DO TOTAL DAS GARANTIAS SOBRE A RCL AJUSTADA (V/VIII)	0,00	0,00	0,00	0,00
LIMITE DEFINIDO POR RESOLUCAO DO SENADO FEDERAL 22.00%	33.468.552,80	34.151.156,63	36.970.465,14	39.338.147,57
LIMITE DE ALERTA(inciso III do par.1o. do art.59 da LRF) 19.80%	30.121.697,52	30.736.040,97	33.273.418,62	35.404.332,81
CONTRAGARANTIAS RECEBIDAS	SALDO DO EXERCICIO ANTERIOR	SALDOS DO EXERCICIO DE 2021		
		Ate o 1o. Quadrimestre	Ate o 2o. Quadrimestre	Ate o 3o. Quadrimestre
DOS ESTADOS (IX)	0,00	0,00	0,00	0,00
Em Garantia as operacoes de Credito Externas	0,00	0,00	0,00	0,00
Em Garantia as operacoes de Credito Internas	0,00	0,00	0,00	0,00
DOS MUNICIPIOS (X)	0,00	0,00	0,00	0,00
Em Garantia as operacoes de Credito Externas	0,00	0,00	0,00	0,00
Em Garantia as operacoes de Credito Internas	0,00	0,00	0,00	0,00

DAS ENTIDADES CONTROLADAS (XI)	0,00	0,00	0,00	0,00
Em Garantia as operacoes de Credito Externas	0,00	0,00	0,00	0,00
Em Garantia as operacoes de Credito Internas	0,00	0,00	0,00	0,00
EM GARANTIAS POR MEIO DE FUNDOS E PROGRAMAS (XII)	0,00	0,00	0,00	0,00
<b>TOTAL CONTRAGARANTIAS RECEBIDAS (XIII)=(IX+X+XI+XII)</b>	<b>0,00</b>	<b>0,00</b>	<b>0,00</b>	<b>0,00</b>


MEDIDAS CORRETIVAS:

CONAM-RGF3-2021-1.4

CN-SIFPM	MUNICIPIO DE CORDEIROPOLIS	CONAM
	RELATORIO DE GESTAO FISCAL	
	DEMONSTRATIVO DAS OPERACOES DE CREDITO	
	ORCAMENTOS FISCAL E DA SEGURIDADE SOCIAL	
	Periodo de Referencia: JANEIRO a DEZEMBRO/2021 - 3o. QUADRIMESTRE	
RGF - ANEXO 4 (LRF, art.55, inciso I, alinea "d" e inciso III alinea "c")		R\$ 1,00
		VALOR REALIZADO
OPERACOES DE CREDITO	No Quadrimestre de Referencia	Ate Quadrimestre de Referencia (a
Mobiliaria	0,00	0,00
Interna	0,00	0,00
Externa	0,00	0,00
Contratual	1.966.773,11	3.281.356,09
Interna	1.966.773,11	3.281.356,09
Emprestimos	1.506.173,11	2.638.231,41
Aquisicao Financiada de Bens e Arrendamento Mercantil Financeiro	0,00	0,00
Antecipacao de Receita pela Venda a Termo de Bens e Servicos	0,00	0,00
Assuncao, Reconhecimento e Confissao de Dividas (LRF,artigo 29, paragrafo 1)	460.600,00	643.124,68
Operacoes de Credito nao sujeitas ao limite para fins de contratacao 1. (I)	0,00	0,00
Externa	0,00	0,00
Emprestimos	0,00	0,00
Aquisicao Financiada de Bens e Arrendamento Mercantil Financeiro	0,00	0,00
Antecipacoes de Receitas pela Venda a Termo de Bens e Servicos	0,00	0,00
Assuncao, Reconhecimento e Confissao de Dividas (LRF,artigo 29, paragrafo 1)	0,00	0,00
Operacoes de Credito nao sujeitas ao limite para fins de contratacao 1. (II)	0,00	0,00
<b>TOTAL (III)</b>	<b>1.966.773,11</b>	<b>3.281.356,09</b>
APURACAO DO CUMPRIMENTO DOS LIMITES	Valor	% Sobre a RCL AJUSTADA
RECEITA CORRENTE LIQUIDA - RCL (IV)	180.165.951,27	-



(-) Transferências obrigatórias da União relativas as emendas individuais (parágrafo 1o., artigo 166-A da CF) (V)	1.356.189,56	-
RECEITA CORRENTE LIQUIDA AJUSTADA PARA CALCULO DOS LIMITES DE ENDIVIDAMENTO (VI)=(IV-V)	178.809.761,71	-
OPERACOES VEDADAS (VII)		
TOTAL CONSIDERADO PARA FINS DA APURACAO DO CUMPRIMENTO DO LIMITE(VIII)=(IIIa+VII-Ia-IIa)	3.281.356,09	1,83
LIMITE GERAL DEFINIDO POR RESOLUCAO DO SENADO FEDERAL PARA AS OPERACOES DE CREDITO INTERNAS E EXTERNAS	28.609.561,87	16,00
LIMITE DE ALERTA (inciso III do paragrafo 1o. do artigo 59 da LRF)	25.748.605,68	14,40
OPERACOES DE CREDITO POR ANTECIPACAO DA RECEITA ORCAMENTARIA	0,00	0,00
LIMITE DEFINIDO POR RESOLUCAO DO SENADO FEDERAL PARA AS OPERACOES DE CREDITO POR ANTECIPACAO DA RECEITA ORCAMENTARIA	12.516.683,31	7,00

CN-SIFPM	MUNICIPIO DE CORDEIROPOLIS	CONAM
	RELATORIO DE GESTAO FISCAL	
	DEMONSTRATIVO DAS OPERACOES DE CREDITO	
	ORCAMENTOS FISCAL E DA SEGURIDADE SOCIAL	
	Periodo de Referencia: JANEIRO a DEZEMBRO/2021 - 3o. QUADRIMESTRE	
RGF - ANEXO 4 (LRF, art.55, inciso I, alinea "d" e inciso III alinea "c")		R\$ 1,00

OUTRAS OPERACOES QUE INTEGRAM A DIVIDA CONSOLIDADA	VALOR REALIZADO	
	No Quadrimestre de Referencia	Ate Quadrimestre de Referencia (a
Parcelamento de Dividas	0,00	4.266.110,74
Tributos	0,00	0,00
Contribuicoes Previdenciarias	0,00	0,00
FGTS	0,00	0,00
Operacoes de reestruturação e recomposição do principal de dividas	0,00	0,00

DETALHAMENTO	VALOR REALIZADO	
	No Quadrimestre de Referencia	Ate Quadrimestre de Referencia (a

Programa de Modernizacao da Administracao Publica - PMAT	0,00	0,00
Programa de Iluminacao Publica - RELUZ	0,00	0,00

CONAM-RGF4-2021-1.4

FONTE:CN-SIFPM - Sistema Integrado de Financas Publicas Municipais, Unidade responsavel- CONTABILIDADE, Data da emissao 26/JAN/2022 e hora de emissao 13:53

Notas:

(1) Conforme Manual para Instrucao de Pleitos (MIP), disponivel em [conteudo.tesouro.gov.br/manuais/mip](http://conteudo.tesouro.gov.br/manuais/mip), essas operacoes podem ser contratadas mesmo que nao haja margem disponivel nos limites. No entanto, uma vez contratadas, os fluxos de tais operacoes terao seus efeitos contabilizados para fins da contratacao de outras operacoes de credito.

IDENTIFICACAO DOS RECURSOS	DISPONIBILIDADE DE CAIXA BRUTA (a)	OBRIGACOES FINANCEIRAS				INSUFICIENCIA FINANCEIRA VERIFICADA NO CONSORCIO PUBLICO (f)	DISPONIBILIDADE DE CAIXA LIQUIDA (ANTES DA INSCRICAO EM RESTOS A PAGAR NAO PROCESSADOS DO EXERCICIO) 1 (g) = (a - (b+c+d+e) - f)	RESTOS A PAGAR EMPENHADOS E NAO LIQUIDADOS DO EXERCICIO (h)	EMPENHOS NAO LIQUIDADOS CANCELADOS (NAO INSCRITOS POR INSUFICIENCIA FINANCEIRA)	DISPONIBILIDADE DE CAIXA LIQUIDA (APOS A INSCRICAO EM RESTOS A PAGAR NAO PROCESSADOS DO EXERCICIO) (i) = (g - h)
		Restos a Pagar Liquidados e Nao Pagos		Restos a Pagar Empenhados e Nao Liquidados de Exercicios Anteriores (d)	Demais Obrigacoes Financeiras (e)					
		De Exercicios Anteriores (b)	Do Exercicio (c)							
TOTAL DOS RECURSOS NAO VINCULADOS (I)	3.766.474,65	569.543,66	495.082,59	0,00	875.593,41	0,00	1.826.254,99	0,00	0,00	1.826.254,99
Recursos Ordinarios	3.766.474,65	569.543,66	495.082,59	0,00	875.593,41	0,00	1.826.254,99	0,00	0,00	1.826.254,99
Outros Recursos nao Vinculados	0,00	0,00	0,00	0,00	0,00	0,00	0,00	0,00	0,00	0,00
TOTAL DOS RECURSOS VINCULADOS (II)	2.514.463,77	0,00	2.732.387,72	0,00	0,00	0,00	-217.923,95	1.178.400,00	0,00	-1.396.323,95
Receitas de Impostos e de Transferencia de Impostos - Educacao	10.643,99	0,00	213.762,52	0,00	0,00	0,00	-203.118,53	0,00	0,00	-203.118,53
Transferencias do FUNDEB	0,00	0,00	0,00	0,00	0,00	0,00	0,00	0,00	0,00	0,00
Outros Recursos Vinculados a Educacao	446.371,40	0,00	414.901,42	0,00	0,00	0,00	31.469,98	1.148.400,00	0,00	-1.116.930,02
Receitas de Impostos e de Transferencia de Impostos - Saude	28.744,60	0,00	57.002,55	0,00	0,00	0,00	-28.257,95	0,00	0,00	-28.257,95
Outros Recursos Vinculados a Saude	989.243,79	0,00	474.892,90	0,00	0,00	0,00	514.350,89	0,00	0,00	514.350,89
Recursos Vinculados a Assistencia Social	675.079,32	0,00	58.771,65	0,00	0,00	0,00	616.307,67	0,00	0,00	616.307,67
Recursos Vinculados ao RPPS - Plano Previdenciario	0,00	0,00	0,00	0,00	0,00	0,00	0,00	0,00	0,00	0,00
Recursos Vinculados ao RPPS - Plano Financeiro	0,00	0,00	0,00	0,00	0,00	0,00	0,00	0,00	0,00	0,00
Recursos de Operacoes de Credito (exceto vinculados a Educacao e a Saude)	0,54	0,00	0,00	0,00	0,00	0,00	0,54	0,00	0,00	0,54
Recursos de Alienacao de Bens/Ativos	2.809,12	0,00	0,00	0,00	0,00	0,00	2.809,12	0,00	0,00	2.809,12
Outros Recursos Vinculados	361.571,01	0,00	1.513.056,68	0,00	0,00	0,00	-1.151.485,67	30.000,00	0,00	-1.181.485,67
TOTAL (III) = (I + II)	6.280.938,42	569.543,66	3.227.470,31	0,00	875.593,41	0,00	1.608.331,04	1.178.400,00	0,00	429.931,04

CONAM-RGF5-2021-1.4

FONTE:CN-SIFPM - Sistema Integrado de Financas Publicas Municipais, Unidade responsavel- CONTABILIDADE, Data da emissao 26/JAN/2022 e hora de emissao 13:26

Nota 1: Essa coluna podera apresentar valor negativo, indicando, nesse caso, insuficiencia de caixa apos o registro das obrigacoes financeiras.

CN-SIFPM		MUNICIPIO DE CORDEIROPOLIS - PODER EXECUTIVO		CONAM	
RELATORIO DE GESTAO FISCAL					
DEMONSTRATIVO SIMPLIFICADO DO RELATORIO DE GESTAO FISCAL					
ORCAMENTOS FISCAL E DA SEGURIDADE SOCIAL					
Periodo de Referencia : JANEIRO a DEZEMBRO/2021 - 3o. QUADRIMESTRE					
RF, art. 48 - Anexo 6				R\$ 1,00	

RECEITA CORRENTE LIQUIDA	VALOR ATE O QUADRIMESTRE	
Receita Corrente Liquida	180.165.951,27	
Receita Corrente Liquida Ajustada para Calculo dos Limites de Endividamento	178.809.761,71	
Receita Corrente Liquida Ajustada para Calculo dos Limites da Despesa com Pessoal	178.809.761,71	
DESPESA COM PESSOAL	VALOR	% SOBRE A RCL AJUSTADA
Despesa Total com Pessoal - DTP	85.903.809,71	48,04
Limite Maximo (incisos I,II e III, art. 20 da LRF) - < % >	96.557.271,32	54,00
Limite Prudencial (paragrafo unico, art. 22 da LRF) - < % >	91.729.407,75	51,30
Limite de Alerta (inciso II do paragrafo 1o. do art. 59 da LRF) - < % >	86.901.544,19	48,60
DIVIDA CONSOLIDADA	VALOR ATE O QUADRIMESTRE DE REFERENCIA	% SOBRE A RCL AJUSTADA
Divida Consolidada Liquida	22.847.301,06	12,77
Limite Definido por Resolucao do Senado Federal	214.571.714,05	120,00
GARANTIAS DE VALORES	VALOR ATE O QUADRIMESTRE DE REFERENCIA	% SOBRE A RCL AJUSTADA
Total das Garantias Concedidas	0,00	0,00
Limite Definido por Resolucao do Senado Federal	39.338.147,57	22,00
OPERACOES DE CREDITO	VALOR	% SOBRE A RCL AJUSTADA
Operacoes de Credito Internas e Externas	3.281.356,09	1,83
Limite Definido pelo Senado Federal para Operacoes de Credito Externas e Internas	28.609.561,87	16,00
Operacoes de Credito por Antecipacao da Receita	0,00	0,00
Limite Definido pelo Senado Federal para Operacoes de Credito por Antecipacao da Receita	12.516.683,31	7,00
RESTOS A PAGAR	RESTOS A PAGAR EMPENHADOS E NAO LIQUIDADOS DO EXERCICIO	DISPONIBILIDADE DE CAIXA LIQUIDA ( APOS A INSCRICAO EM RESTOS A PAGAR NAO PROCESSADOS DO EXERCICIO)
Valor Total	1.178.400,00	429.931,04

CONAM-RGF6-2021-1.4

FONTE:CN-SIFPM - Sistema Integrado de Financas Publicas Municipais, Unidade responsavel- CONTABILIDADE, Data da emissao 26/JAN/2022 e hora de emissao 13:24

**José Adinan Ortolan**  
Prefeito Municipal

**Renato Marcelo Mascarin**  
Contador CRC 1SP/166.142



CN-SIFPM		MUNICIPIO DE CORDEIROPOLIS						CONAM
RELATORIO RESUMIDO DA EXECUCAO ORCAMENTARIA								
BALANCO ORCAMENTARIO								
ORCAMENTOS FISCAL E DA SEGURIDADE SOCIAL								
Periodo de Referencia: JANEIRO a DEZEMBRO 2021 / BIMESTRE: NOVEMBRO-DEZEMBRO								
RREO - ANEXO 1 (LRF, Art. 52, inciso I, alíneas "a" e "b" do inciso II e paragrafo 1o)								
Em Reais								
RECEITAS	PREVISAO INICIAL	PREVISAO ATUALIZADA (a)	RECEITAS REALIZADAS				SALDO (a-c)	
			No Bimestre (b)	% (b/a)	Ate o Bimestre (c)	% (c/a)		
RECEITAS (EXCETO INTRA-ORCAMENTARIAS) (I)	159.430.000,00	184.392.933,94	36.575.761,85	19,83	184.538.268,38	100,07	-145.334,44	
RECEITAS CORRENTES	154.430.000,00	180.020.616,83	35.908.888,43	19,94	180.165.951,27	100,08	-145.334,44	
impostos, taxas e contribuicoes de melhoria	24.877.000,00	29.905.812,37	6.331.393,80	21,17	29.878.408,23	99,90	27.404,14	
impostos	23.710.000,00	28.521.611,81	5.800.718,71	20,33	28.521.611,81	100,00	0,00	
taxas	1.167.000,00	1.087.833,01	234.307,54	21,53	1.060.428,87	97,48	27.404,14	
contribuicao de melhoria	0,00	296.367,55	296.367,55	100,00	296.367,55	100,00	0,00	
receita patrimonial	66.000,00	209.230,49	88.020,72	42,06	209.230,49	100,00	0,00	
exploracao do patrimonio imobiliario do estado	20.000,00	0,00	0,00	0,00	0,00	0,00	0,00	
valores mobiliarios	46.000,00	209.230,49	88.020,72	42,06	209.230,49	100,00	0,00	
receita de servicos	6.950.000,00	6.800.100,45	1.367.778,77	20,11	7.142.808,30	105,03	-342.707,85	
servicos administrativos e comerciais gerais	6.800.000,00	6.800.000,00	0,00	0,00	0,00	0,00	6.800.000,00	
outros servicos	150.000,00	100,45	1.367.778,77	136165	7.142.808,30	711080	-7.142.707,85	
transferencias correntes	120.128.000,00	146.476.857,09	27.524.823,90	18,79	146.476.857,09	100,00	0,00	
transferencias da uniao e de suas entidades	30.413.000,00	32.854.098,35	6.687.860,64	20,35	32.854.098,35	100,00	0,00	
transf.estados e distr.federal e de suas entidades	74.715.000,00	94.113.797,59	17.216.855,10	18,29	94.113.797,59	100,00	0,00	
transferencias de outras instituicoes publicas	15.000.000,00	19.508.961,15	3.620.108,16	18,55	19.508.961,15	100,00	0,00	
outras receitas correntes	2.409.000,00	-3.371.383,57	596.871,24	-17,70	-3.541.352,84	105,04	169.969,27	
multas administrativas, contratuais e judiciais	76.000,00	69.300,56	12.667,03	18,27	69.300,56	100,00	0,00	
indenizacoes, restituicoes e ressarcimentos	80.000,00	113.747,10	17.968,66	15,79	113.747,10	100,00	0,00	
demais receitas correntes	2.253.000,00	-3.554.431,23	566.235,55	-15,93	-3.724.400,50	104,78	169.969,27	
RECEITAS DE CAPITAL	5.000.000,00	4.372.317,11	666.873,42	15,25	4.372.317,11	100,00	0,00	
operacoes de credito	0,00	2.980.561,03	663.941,15	22,27	2.980.561,03	100,00	0,00	
operacoes de credito - mercado interno	0,00	2.980.561,03	663.941,15	22,27	2.980.561,03	100,00	0,00	
alienacao de bens	1.000.000,00	145.268,21	2.932,27	2,01	145.268,21	100,00	0,00	
alienacao de bens imoveis	1.000.000,00	145.268,21	2.932,27	2,01	145.268,21	100,00	0,00	
transferencias de capital	4.000.000,00	1.246.487,87	0,00	0,00	1.246.487,87	100,00	0,00	
transferencias da uniao e de suas entidades	4.000.000,00	1.246.487,87	0,00	0,00	1.246.487,87	100,00	0,00	
RECEITAS (INTRA-ORCAMENTARIAS) (II)	0,00	250.000,00	0,00	0,00	0,00	0,00	250.000,00	
<b>SUBTOTAL DAS RECEITAS (III)=(I+II)</b>	<b>159.430.000,00</b>	<b>184.642.933,94</b>	<b>36.575.761,85</b>	<b>19,80</b>	<b>184.538.268,38</b>	<b>99,94</b>	<b>104.665,56</b>	
OPERACOES DE CREDITO/ REFINANCIAMENTO (IV)								
Operacoes de Credito - Mercado Interno	0,00	0,00	0,00	0,00	0,00	0,00	0,00	
Mobiliaria	0,00	0,00	0,00	0,00	0,00	0,00	0,00	
Contratual	0,00	0,00	0,00	0,00	0,00	0,00	0,00	
Operacoes de Credito - Mercado Externo	0,00	0,00	0,00	0,00	0,00	0,00	0,00	
Mobiliaria	0,00	0,00	0,00	0,00	0,00	0,00	0,00	
Contratual	0,00	0,00	0,00	0,00	0,00	0,00	0,00	
<b>TOTAL DAS RECEITAS (V) = (III + IV)</b>	<b>159.430.000,00</b>	<b>184.642.933,94</b>	<b>36.575.761,85</b>	<b>19,80</b>	<b>184.538.268,38</b>	<b>99,94</b>	<b>104.665,56</b>	
DEFICIT (VI)1					1.696.294,06			
<b>TOTAL COM DEFICIT (VII) = (V + VI)</b>	<b>159.430.000,00</b>	<b>184.642.933,94</b>	<b>36.575.761,85</b>	<b>19,80</b>	<b>186.234.562,44</b>	<b>100,86</b>	<b>-1.591.628,50</b>	
SALDOS DE EXERCICIOS ANTERIORES		3.175.064,23			3.175.064,23			
recursos arrecadados em exercicios anteriores - RPPS		0,00			0,00			
superavit financeiro utilizado para creditos adicionais		3.175.064,23			3.175.064,23			

CN-SIFPM		MUNICIPIO DE CORDEIROPOLIS						CONAM		
RELATORIO RESUMIDO DA EXECUCAO ORCAMENTARIA										
BALANCO ORCAMENTARIO										
ORCAMENTOS FISCAL E DA SEGURIDADE SOCIAL										
Periodo de Referencia: JANEIRO a DEZEMBRO 2021 / BIMESTRE: NOVEMBRO-DEZEMBRO										
RREO - ANEXO 1 (LRF, Art. 52, inciso I, alíneas "a" e "b" do inciso II e paragrafo 1o)										
Em Reais										
DESPESAS	DOTACAO INICIAL (d)	DOTACAO ATUALIZADA (e)	DESPESAS EMPENHADAS (f)		SALDO (g)-(e-f)	DESPESAS LIQUIDADAS (h)		SALDO (i)-(e-h)	DESPESAS PAGAS (j)	INSCRITAS EM RESTOS A PAGAR NAO PROCESSADOS (k)
			No Bimestre	Ate o Bimestre		No Bimestre	Ate o Bimestre			
DESPESAS (EXCETO INTRA-ORCAMENTARIAS) (VIII)	159.430.000,00	186.381.140,64	26.515.942,41	186.234.562,44	146.578,20	36.383.022,88	184.997.537,41	1.383.603,23	181.138.355,00	1.231.275,03
DESPESAS CORRENTES										
pessoal e encargos sociais	81.765.000,00	91.567.868,24	19.047.509,26	91.487.607,95	80.260,28	19.126.558,58	91.487.580,37	80.287,87	89.878.690,33	27,58
juros e encargos da divida	500.000,00	1.720.472,47	86.113,79	1.720.472,47	0,00	343.698,08	1.720.472,47	0,00	1.720.472,47	0,00

outras despesas correntes	60.994.953,29	70.941.092,77	5.168.200,32	70.875.905,38	65.187,39	13.739.481,85	70.787.307,93	153.784,84	70.050.072,24	82.847,45
<b>DESPESAS DE CAPITAL</b>										
investimentos	14.166.000,00	16.728.597,32	1.642.576,93	16.727.466,80	1.130,52	1.842.143,49	15.579.066,80	1.149.530,52	14.066.010,12	1.148.400,00
amortizacao da divida	2.001.000,00	5.423.109,84	571.542,11	5.423.109,84	0,00	1.331.140,88	5.423.109,84	0,00	5.423.109,84	0,00
<b>RESERVA DE CONTINGENCIA</b>										
reserva de contingencia	3.046,71	0,00	0,00	0,00	0,00	0,00	0,00	0,00	0,00	0,00
<b>DESPESAS (INTRA-ORÇAMENTARIAS) (IX)</b>	<b>0,00</b>	<b>0,00</b>	<b>0,00</b>	<b>0,00</b>	<b>0,00</b>	<b>0,00</b>	<b>0,00</b>	<b>0,00</b>	<b>0,00</b>	<b>0,00</b>
<b>SUBTOTAL DAS DESPESAS (X)=(VIII + IX)</b>	<b>159.430.000,00</b>	<b>186.381.140,64</b>	<b>26.515.942,41</b>	<b>186.234.562,44</b>	<b>146.578,20</b>	<b>36.383.022,88</b>	<b>184.997.537,41</b>	<b>1.383.603,23</b>	<b>181.138.355,00</b>	<b>1.231.275,03</b>
<b>AMORTIZACAO DA DIVIDA/ REFINANCIAMENTO(XI)</b>	<b>0,00</b>	<b>0,00</b>	<b>0,00</b>	<b>0,00</b>	<b>0,00</b>	<b>0,00</b>	<b>0,00</b>	<b>0,00</b>	<b>0,00</b>	<b>0,00</b>
Amortizacao da Divida Interna	0,00	0,00	0,00	0,00	0,00	0,00	0,00	0,00	0,00	0,00
Divida Mobiliaria	0,00	0,00	0,00	0,00	0,00	0,00	0,00	0,00	0,00	0,00
Divida Contratual	0,00	0,00	0,00	0,00	0,00	0,00	0,00	0,00	0,00	0,00
Amortizacao da Divida Externa	0,00	0,00	0,00	0,00	0,00	0,00	0,00	0,00	0,00	0,00
Divida Mobiliaria	0,00	0,00	0,00	0,00	0,00	0,00	0,00	0,00	0,00	0,00
Divida Contratual	0,00	0,00	0,00	0,00	0,00	0,00	0,00	0,00	0,00	0,00
<b>TOTAL DAS DESPESAS (XII) = (X + XI)</b>	<b>159.430.000,00</b>	<b>186.381.140,64</b>	<b>26.515.942,41</b>	<b>186.234.562,44</b>	<b>146.578,20</b>	<b>36.383.022,88</b>	<b>184.997.537,41</b>	<b>1.383.603,23</b>	<b>181.138.355,00</b>	<b>1.231.275,03</b>
<b>SUPERAVIT (XIII)</b>							<b>0,00</b>			
<b>TOTAL (XIV) = (XII + XIII)</b>	<b>159.430.000,00</b>	<b>186.381.140,64</b>	<b>26.515.942,41</b>	<b>186.234.562,44</b>	<b>146.578,20</b>	<b>36.383.022,88</b>	<b>184.997.537,41</b>	<b>1.383.603,23</b>	<b>181.138.355,00</b>	<b>1.231.275,03</b>
<b>RESERVA DO RPPS</b>	<b>0,00</b>	<b>0,00</b>			<b>0,00</b>			<b>0,00</b>		

CONAM-RR01-2021-1.4

CN-SIFPM		MUNICIPIO DE CORDEIROPOLIS							CONAM	
		RELATORIO RESUMIDO DA EXECUCAO ORÇAMENTARIA								
		BALANÇO ORÇAMENTARIO								
		ORÇAMENTOS FISCAL E DA SEGURIDADE SOCIAL								
		Periodo de Referencia: JANEIRO a DEZEMBRO 2021 / BIMESTRE: NOVEMBRO-DEZEMBRO								
RR01 - ANEXO 1 (LRF, Art. 52, inciso I, alíneas "a" e "b" do inciso II e paragrafo 1o)									Em Reais	
RECEITAS INTRA-ORÇAMENTARIAS	PREVISAO INICIAL	PREVISAO ATUALIZADA (a)	RECEITAS REALIZADAS				SALDO (a-c)			
			No Bimestre (b)	% (b/a)	Ate o Bimestre (c)	% (c/a)				
RECEITAS CORRENTES - INTRA OFSS	0,00	250.000,00	0,00	0,00	0,00	0,00	250.000,00			
receita de servicos - intra ofss	0,00	250.000,00	0,00	0,00	0,00	0,00	250.000,00			
outros servicos(i)	0,00	250.000,00	0,00	0,00	0,00	0,00	250.000,00			
<b>TOTAL DAS RECEITAS INTRA-ORÇAMENTARIAS</b>	<b>0,00</b>	<b>250.000,00</b>	<b>0,00</b>	<b>0,00</b>	<b>0,00</b>	<b>0,00</b>	<b>250.000,00</b>			

DESPESAS INTRA-ORÇAMENTARIAS	DOTACAO INICIAL (d)	DOTACAO ATUALIZADA (e)	DESPESAS EMPENHADAS		SALDO (g)=(e-f)	DESPESAS LIQUIDADAS		SALDO (i)=(e-h)	DESPESAS PAGAS (j)	INSCRITAS EM RESTOS A PAGAR NAO PROCESSADOS (k)
			No Bimestre	Ate o Bimestre (f)		No Bimestre	Ate o Bimestre (h)			
<b>TOTAL DAS DESPESAS INTRA-ORÇAMENTARIAS</b>	<b>0,00</b>	<b>0,00</b>	<b>0,00</b>	<b>0,00</b>	<b>0,00</b>	<b>0,00</b>	<b>0,00</b>	<b>0,00</b>	<b>0,00</b>	<b>0,00</b>

CONAM-RR01-2021-1.4


FONTE:CN-SIFPM - Sistema Integrado de Financas Publicas Municipais, Unidade responsavel- CONTABILIDADE, Data da emissao 26/JAN/2022 e hora de emissao 11:24

NOTAS:  
1. O deficit sera apurado pela diferenca entre a receita realizada e a despesa liquidada nos cinco primeiros bimestres e a despesa empenhada no ultimo bimestre.


CN-SIFPM		MUNICIPIO DE CORDEIROPOLIS							CONAM		
		RELATORIO RESUMIDO DA EXECUCAO ORÇAMENTARIA									
		DEMONSTRATIVO DA EXECUCAO DAS DESPESAS POR FUNCAO E SUBFUNCAO									
		ORÇAMENTOS FISCAL E DA SEGURIDADE SOCIAL									
		Periodo de Referencia: JANEIRO a DEZEMBRO 2021 / BIMESTRE: NOVEMBRO-DEZEMBRO									
RR01 - ANEXO 2 (LRF, Art. 52, inciso II, alínea "c")									Em Reais		
FUNCAO/SUBFUNCAO	DOTACAO INICIAL	DOTACAO ATUALIZADA (a)	DESPESAS EMPENHADAS			SALDO (c)=(a-b)	DESPESAS LIQUIDADAS			SALDO (e)=(a-d)	INSCRITAS EM RESTOS A PAGAR NAO PROCESSADOS (f)
			No Bimestre	Ate o Bimestre (b)	% (b/III/ b)		No Bimestre	Ate o Bimestre (d)	% (d/III/ d)		
DESPESAS (EXCETO INTRA-ORÇAMENTARIAS) (I)	159.430.000,00	186.381.140,64	26.515.942,41	186.234.562,44	100,00	146.578,20	36.383.022,88	184.997.537,41	100,00	1.383.603,23	1.231.275,03
LEGISLATIVA											
acao legislativa	4.600.000,00	4.200.000,00	440.598,96	4.058.737,76	2,17	141.262,24	852.854,21	4.005.862,73	2,16	194.137,27	52.875,03





CN-SIFPM		MUNICIPIO DE CORDEIROPOLIS						CONAM
		Relatorio Resumido da Execucao Orcamentaria Demonstrativo da Receita Corrente Liquida Orcamentos Fiscal e Da Seguridade Social						
		Periodo de Referencia: JANEIRO/2021 A DEZEMBRO/2021						R\$ 1,00
ESPECIFICACAO	EVOLUCAO DA RECEITA REALIZADA NOS ULTIMOS 12 MESES							
	JAN/21	FEV/21	MAR/21	ABR/21	MAI/21	JUN/21	JUL/21	
RECEITAS CORRENTES (I)	13.112.674,22	16.067.115,38	20.321.162,64	13.522.125,62	15.671.464,14	17.335.394,00	16.943.140,98	
Impostos, Taxas e Contribuicoes de Melhoria	1.808.014,39	4.732.915,13	1.883.740,12	2.065.627,23	1.999.804,28	1.874.700,53	2.050.905,68	
IPTU	188.478,22	3.483.976,48	395.637,19	341.167,61	341.530,17	353.898,92	364.161,60	
ISS	1.113.884,17	865.269,69	1.001.601,50	1.016.578,01	904.791,27	1.000.721,56	1.168.806,98	
ITBI	56.537,91	58.453,01	105.525,68	266.257,37	331.028,34	87.733,69	67.695,23	
IRRF	414.889,34	293.223,20	350.169,25	388.860,94	381.025,44	382.871,94	374.749,61	
Outros Impostos, Taxas e Contribuicoes de Melhoria	34.224,75	30.992,75	30.806,50	52.763,30	41.429,06	49.474,42	75.492,26	
Contribuicoes	0,00	0,00	0,00	0,00	0,00	0,00	0,00	
Receita Patrimonial	684,35	839,39	3.492,15	5.143,11	8.574,34	13.148,48	17.316,25	
Rendimentos de Aplicacao Financeira	684,35	839,39	3.492,15	5.143,11	8.574,34	13.148,48	17.316,25	
Outras Receitas Patrimoniais	0,00	0,00	0,00	0,00	0,00	0,00	0,00	
Receita Agropecuaria	0,00	0,00	0,00	0,00	0,00	0,00	0,00	
Receita Industrial	0,00	0,00	0,00	0,00	0,00	0,00	0,00	
Receita de Servicos	502.176,41	507.574,28	514.989,73	516.496,13	581.171,70	635.053,54	577.832,57	
Transferencias Correntes	14.877.356,65	10.754.529,90	17.874.810,12	10.880.910,89	12.998.461,15	14.835.018,79	14.609.597,41	
Cota-Parte do FPM	1.262.334,07	2.678.000,06	1.795.007,17	1.876.543,99	2.255.347,47	1.950.525,35	2.665.161,53	
Cota-Parte do ICMS	7.810.587,32	5.153.882,63	11.913.450,96	6.762.086,43	7.720.621,45	8.809.406,24	8.492.699,59	
Cota-Parte do IPVA	3.019.600,46	864.771,56	724.183,80	184.612,01	214.696,87	311.697,69	216.295,06	
Cota-Parte do ITR	9.429,28	23,03	27,18	487,58	14,10	189,76	0,00	
Transferencias da LC 87/1996	0,00	0,00	0,00	0,00	0,00	0,00	0,00	
Transferencias da LC 61/1989	70.088,88	58.472,10	61.801,29	70.033,25	60.773,94	63.398,98	68.658,18	
Transferencias do FUNDEB	2.008.472,82	1.209.611,15	2.249.410,50	1.209.132,65	1.350.386,66	1.572.001,92	1.483.291,49	
Outras Transferencias Correntes	696.843,82	789.769,37	1.130.929,22	778.014,98	1.396.620,66	2.127.798,85	1.683.491,56	
Outras Receitas Correntes	-4.075.557,58	71.256,68	44.130,52	53.948,26	83.452,67	-22.527,34	-312.510,93	
DEDUCOES (II)	2.434.408,09	1.751.029,97	2.898.894,22	1.778.752,79	2.050.290,81	2.227.043,75	2.095.713,30	
Contribuicao do Servidor para o Plano de Previdencia	0,00	0,00	0,00	0,00	0,00	0,00	0,00	
Compensacao Financeira entre Regimes de Previdencia	0,00	0,00	0,00	0,00	0,00	0,00	0,00	
Deducao de Receita para Formacao do FUNDEB	2.434.408,09	1.751.029,97	2.898.894,22	1.778.752,79	2.050.290,81	2.227.043,75	2.095.713,30	
RECEITA CORRENTE LIQUIDA (III) = (I - II)	10.678.266,13	14.316.085,41	17.422.268,42	11.743.372,83	13.621.173,33	15.108.350,25	14.847.427,68	
(-) Transferencias obrigatorias da Uniao relativas as emendas individuais (art.166-A, par.1, da CF) (IV)	0,01	0,00	0,00	0,05	0,00	0,89	500.000,00	
RECEITA CORRENTE LIQUIDA AJUSTADA PARA CALCULO DOS LIMITES DE ENDIVIDAMENTO (V) = (III - IV)	10.678.266,12	14.316.085,41	17.422.268,42	11.743.372,78	13.621.173,33	15.108.349,36	14.347.427,68	
(-) Transferencias obrigatorias da Uniao relativas as emendas de bancada (art.166-A, par.16, da CF) (VI)	0,00	0,00	0,00	0,00	0,00	0,00	0,00	
RECEITA CORRENTE LIQUIDA AJUSTADA PARA CALCULO DOS LIMITES DA DESPESA COM PESSOA (VII) = (V - VI)	10.678.266,12	14.316.085,41	17.422.268,42	11.743.372,78	13.621.173,33	15.108.349,36	14.347.427,68	

CONAM-RRE03-2021-1.4

CN-SIFPM		MUNICIPIO DE CORDEIROPOLIS					CONAM
		Relatorio Resumido da Execucao Orcamentaria Demonstrativo da Receita Corrente Liquida Orcamentos Fiscal e Da Seguridade Social					
		Periodo de Referencia: JANEIRO/2021 A DEZEMBRO/2021					R\$ 1,00
ESPECIFICACAO	EVOLUCAO DA RECEITA REALIZADA NOS ULTIMOS 12 MESES					TOTAL (ULTIMOS 12 MESES)	PREVISAO ATUALIZADA 2021
	AGO/21	SET/21	OUT/21	NOV/21	DEZ/21		
RECEITAS CORRENTES (I)	19.327.373,69	16.388.350,42	17.785.529,76	20.251.371,36	20.825.152,06	207.550.854,27	202.770.616,83




Impostos, Taxas e Contribuicoes de Melhoria	2.266.249,62	2.398.045,21	2.467.012,24	2.748.142,36	3.583.251,44	29.878.408,23	29.905.812,37
IPTU	350.926,63	378.160,73	381.249,62	414.699,22	1.203.225,58	8.197.111,97	8.197.111,97
ISS	1.265.756,36	1.313.407,57	1.288.254,96	1.282.383,64	1.336.411,39	13.558.867,10	13.558.867,10
ITBI	169.687,87	168.526,88	222.306,82	192.601,97	181.591,63	1.907.946,40	1.907.946,40
IRRF	363.708,99	364.730,87	353.651,48	395.565,62	794.239,66	4.857.686,34	4.857.686,34
Outros Impostos, Taxas e Contribuicoes de Melhoria	116.169,77	173.219,16	221.549,36	462.891,91	67.783,18	1.356.796,42	1.384.200,56
Contribuicoes	0,00	0,00	0,00	0,00	0,00	0,00	0,00
Receita Patrimonial	20.983,22	21.699,39	29.329,09	40.640,25	47.380,47	209.230,49	209.230,49
Rendimentos de Aplicacao Financeira	20.983,22	21.699,39	29.329,09	40.640,25	47.380,47	209.230,49	209.230,49
Outras Receitas Patrimoniais	0,00	0,00	0,00	0,00	0,00	0,00	0,00
Receita Agropecuaria	0,00	0,00	0,00	0,00	0,00	0,00	0,00
Receita Industrial	0,00	0,00	0,00	0,00	0,00	0,00	0,00
Receita de Servicos	545.331,45	739.921,27	654.482,45	626.593,16	741.185,61	7.142.808,30	6.800.100,45
Transferencias Correntes	16.413.151,70	13.312.870,58	14.612.594,01	16.768.697,80	15.923.761,09	173.861.760,09	169.226.857,09
Cota-Parte do FPM	2.130.881,69	2.454.237,69	1.864.794,11	2.421.857,80	3.605.408,29	26.960.099,22	26.779.246,15
Cota-Parte do ICMS	10.301.262,89	8.015.110,79	9.102.972,36	11.202.979,53	9.165.172,46	104.450.232,65	100.360.186,34
Cota-Parte do IPVA	237.859,11	-353.998,71	159.272,90	164.734,76	162.896,42	5.906.621,93	5.640.371,43
Cota-Parte do ITR	92,80	8.697,07	163.203,56	39.721,98	35.257,63	257.143,97	215.715,25
Transferencias da LC 87/1996	0,00	0,00	0,00	0,00	0,00	0,00	0,00
Transferencias da LC 61/1989	54.786,54	69.235,69	72.643,34	68.585,85	63.143,85	781.621,89	725.297,49
Transferencias do FUNDEB	1.802.149,70	1.412.978,98	1.591.417,12	1.944.556,63	1.675.551,53	19.508.961,15	19.508.961,15
Outras Transferencias Correntes	1.886.118,97	1.706.609,07	1.658.290,62	926.261,25	1.216.330,91	15.997.079,28	15.997.079,28
Outras Receitas Correntes	81.657,70	-84.186,03	22.111,97	67.297,79	529.573,45	-3.541.352,84	-3.371.383,57
DEDUCCOES (II)	2.544.976,74	2.163.580,99	2.272.577,35	2.779.576,05	2.388.058,94	27.384.903,00	22.750.000,00
Contribuicao do Servidor para o Plano de Previdencia	0,00	0,00	0,00	0,00	0,00	0,00	0,00
Compensacao Financeira entre Regimes de Previdencia	0,00	0,00	0,00	0,00	0,00	0,00	0,00
Deducao de Receita para Formacao do FUNDEB	2.544.976,74	2.163.580,99	2.272.577,35	2.779.576,05	2.388.058,94	27.384.903,00	22.750.000,00
RECEITA CORRENTE LIQUIDA (III) = (I - II)	16.782.396,95	14.224.769,43	15.512.952,41	17.471.795,31	18.437.093,12	180.165.951,27	180.020.616,83
(-) Transferencias obrigatorias da Uniao relativas as emendas individuais (art.166-A, par.1, da CF) (IV)	400.000,22	0,24	100.000,28	200.000,37	156.187,50	1.356.189,56	1.356.189,56
RECEITA CORRENTE LIQUIDA AJUSTADA PARA CALCULO DOS LIMITES DE ENDIVIDAMENTO (V) = (III - IV)	16.382.396,73	14.224.769,19	15.412.952,13	17.271.794,94	18.280.905,62	178.809.761,71	178.664.427,27
(-) Transferencias obrigatorias da Uniao relativas as emendas de bancada (art.166-A, par.16, da CF) (VI)	0,00	0,00	0,00	0,00	0,00	0,00	0,00
RECEITA CORRENTE LIQUIDA AJUSTADA PARA CALCULO DOS LIMITES DA DESPESA COM PESSOA (VII) = (V - VI)	16.382.396,73	14.224.769,19	15.412.952,13	17.271.794,94	18.280.905,62	178.809.761,71	178.664.427,27

CONAM-RRE03-2021-1.4

FONTE:CN-SIFPM - Sistema Integrado de Financas Publicas Municipais, Unidade responsavel- CONTABILIDADE, Data da emissao 26/JAN/2022 e hora de emissao 11:25

Nota: Apos a Reforma Previdenciaria, consignada na Emenda Constitucional No. 40, de 29 de maio de 2003, as receitas e despesas da previdencia foram separadas das demais receitas e despesas da seguridade social (assistencia social e saude).

Dessa forma, quando na LRF, editada anteriormente a EC 40, sao citadas a previdencia e assistencia social, deve-se entender apenas previdencia, a luz das normas constitucionais.

CN-SIFPM	MUNICIPIO DE CORDEIROPOLIS	CONAM
 RELATORIO RESUMIDO DA EXECUCAO ORCAMENTARIA DEMONSTRATIVO DAS RECEITAS E DESPESAS PREVIDENCIARIAS DO REGIME PROPRIO DE PREVIDENCIA DOS SERVIDORES ORCAMENTO FISCAL E DA SEGURIDADE SOCIAL Periodo de Referencia: JANEIRO a DEZEMBRO 2021 / BIMESTRE: NOVEMBRO-DEZEMBRO RREO-Anexo 4 (LRF, Art.53, inciso II)		
Em Reais		


## REGIME PROPRIO DE PREVIDENCIA DOS SERVIDORES - RPPS

## FUNDO EM CAPITALIZACAO (PLANO PREVIDENCIARIO)

RECEITAS PREVIDENCIARIAS— RPPS (FUNDO EM CAPITALIZACAO)	PREVISAO ATUALIZADA (a)	RECEITAS REALIZADAS
		Ate o Bimestre (b)
RECEITAS CORRENTES (I)		

Receita de Contribuições dos Segurados Ativo Inativo Pensionista Receita de Contribuições Patronais Ativo Inativo Pensionista Receita Patrimonial Receitas Imobiliárias Receitas de Valores Mobiliários Outras Receitas Patrimoniais Receita de Serviços Outras Receitas Correntes Compensação Previdenciária entre os Regimes Receita de Aportes Periódicos para Amortização de Deficit Atuarial do RPPS (II)1 Demais Receitas Correntes RECEITAS DE CAPITAL (III) Alienação de Bens, Direitos e Ativos Amortização de Empréstimos Outras Receitas de Capital		
TOTAL DAS RECEITAS DO FUNDO EM CAPITALIZAÇÃO - (IV)=(I+III-II)		

DESPESAS PREVIDENCIARIAS— RPPS (FUNDO EM CAPITALIZAÇÃO)	DOTAÇÃO ATUALIZADA  (c)	DESPESAS EMPENHADAS	DESPESAS LIQUIDADAS	DESPESAS PAGAS	INSCRITAS EM RESTOS A PAGAR NÃO PROCESSADOS
		Ate o Bimestre (d)	Ate o Bimestre (e)	Ate o Bimestre (f)	No Exercício (g)
Benefícios	*				
Aposentadorias	*				
Pensões por Morte	*				
Outras Despesas Previdenciárias	*				
Compensação Previdenciária entre os Regimes	*				
Demais Despesas Previdenciárias	*				
TOTAL DAS DESPESAS DO FUNDO EM CAPITALIZAÇÃO (V)	*				

CN-SIFPM	MUNICÍPIO DE CORDEIROPOLIS	CONAM
 <p>RELATÓRIO RESUMIDO DA EXECUÇÃO ORÇAMENTÁRIA          DEMONSTRATIVO DAS RECEITAS E DESPESAS PREVIDENCIÁRIAS DO REGIME PRÓPRIO DE PREVIDÊNCIA DOS SERVIDORES          ORÇAMENTO FISCAL E DA SEGURIDADE SOCIAL          Período de Referência: JANEIRO a DEZEMBRO 2021 / BIMESTRE: NOVEMBRO-DEZEMBRO</p>		
RREO-Anexo 4 (LRF, Art. 53, inciso II)		Em Reais

RESULTADO PREVIDENCIÁRIO— FUNDO EM CAPITALIZAÇÃO (VI)=(IV-V)2	0,00	0,00	0,00	—
RECURSOS RPPS ARRECADADOS EM EXERCÍCIOS ANTERIORES	PREVISÃO ORÇAMENTÁRIA			
Valor				
RESERVA ORÇAMENTÁRIA DO RPPS	PREVISÃO ORÇAMENTÁRIA			

Valor		0,00
APORTES DE RECURSOS PARA O FUNDO EM CAPITALIZACAO DO RPPS		APORTES REALIZADOS
Plano de Amortizacao - Contribuicao Patronal Suplementar Plano de Amortizacao - Aporte Periodico de Valores Predefinidos Outros Aportes para o RPPS Recursos para Cobertura de Deficit Financeiro		
BENS E DIREITOS DO RPPS (FUNDO EM CAPITALIZACAO)		SALDO ATUAL
Caixa e Equivalentes de Caixa Investimentos e Aplicacoes Outros Bens e Direitos		
FUNDO EM REPARTICAO (PLANO FINANCEIRO)		
RECEITAS PREVIDENCIARIAS— RPPS (FUNDO EM REPARTICAO)	PREVISAO ATUALIZADA (a)	RECEITAS REALIZADAS Ate o Bimestre (b)
RECEITAS CORRENTES (VII) Receita de Contribuicoes dos Segurados Ativo Inativo Pensionista Receita de Contribuicoes Patronais Ativo Inativo Pensionista Receita Patrimonial Receitas Imobiliarias Receitas de Valores Mobiliarios Outras Receitas Patrimoniais Receitas de Servicos Outras Receitas Correntes Compensacao Previdenciaria entre os Regimes Demais Receitas Correntes RECEITAS DE CAPITAL (VIII) Alienacao de Bens, Direitos e Ativos Amortizacao de Empréstimos Outras Receitas de Capital		
TOTAL DAS RECEITAS DO FUNDO EM REPARTICAO - (IX)=(VII+VIII)		

CN-SIFPM

MUNICIPIO DE CORDEIROPOLIS

CONAM



RELATORIO RESUMIDO DA EXECUCAO ORCAMENTARIA  
DEMONSTRATIVO DAS RECEITAS E DESPESAS PREVIDENCIARIAS DO REGIME PROPRIO DE PREVIDENCIA DOS SERVIDORES  
ORCAMENTO FISCAL E DA SEGURIDADE SOCIAL

Periodo de Referencia: JANEIRO a DEZEMBRO 2021 / BIMESTRE: NOVEMBRO-DEZEMBRO

RREO-Anexo 4 (LRF, Art.53, inciso II)

Em Reais

DESPESAS PREVIDENCIARIAS— RPPS (FUNDO EM REPARTICAO)	DOTACAO ATUALIZADA (c)	DESPESAS EMPENHADAS	DESPESAS LIQUIDADAS	DESPESAS PAGAS	INSCRITAS EM RESTOS A PAGAR NAO PROCESSADOS
		Ate o Bimestre (d)	Ate o Bimestre (e)	Ate o Bimestre (f)	No Exercício (g)


Benefícios	*				
Aposentadorias	*				
Pensoes por Morte	*				
Outras Despesas Previdenciarias	*				
Compensacao Previdenciaria entre os Regimes	*				
Demais Despesas Previdenciarias	*				
TOTAL DAS DESPESAS DO FUNDO EM REPARTICAO (X)	*				

RESULTADO PREVIDENCIARIO— FUNDO EM REPARTICAO (XI)=(IX-X)2		0,00	0,00	0,00	—
APORTES DE RECURSOS PARA O FUNDO EM REPARTICAO DO RPPS			APORTES REALIZADOS		
Recursos para Cobertura de Insuficiencias Financeiras					
Recursos para Formacao de Reserva					
ADMINISTRACAO DO REGIME PROPRIO DE PREVIDENCIA DOS SERVIDORES - RPPS					
RECEITAS DA ADMINISTRACAO— RPPS	PREVISAO ATUALIZADA	RECEITAS REALIZADAS			
		Ate o Bimestre (b)			
RECEITAS CORRENTES					
TOTAL DAS RECEITAS DA ADMINISTRACAO RPPS - (XII)					

DESPESAS DA ADMINISTRACAO— RPPS	DOTACAO ATUALIZADA	DESPESAS EMPENHADAS	DESPESAS LIQUIDADAS	DESPESAS PAGAS	INSCRITAS EM RESTOS A PAGAR NAO PROCESSADOS
		Ate o Bimestre (d)	Ate o Bimestre (e)	Ate o Bimestre (f)	No Exercicio (g)
DESPESAS CORRENTES (XIII)	*				
Pessoal e Encargos Sociais	*				
Demais Despesas Correntes	*				
DESPESAS DE CAPITAL (XIV)	*				
TOTAL DAS DESPESAS DA ADMINISTRACAO RPPS (XV)=(XIII+XIV)	*				

RESULTADO DA ADMINISTRACAO RPPS (XVI)=(XI-XV)		0,00	0,00	0,00	—
---	--	------	------	------	---



CN-SIFPM	MUNICIPIO DE CORDEIROPOLIS	CONAM
	RELATORIO RESUMIDO DA EXECUCAO ORCAMENTARIA DEMONSTRATIVO DAS RECEITAS E DESPESAS PREVIDENCIARIAS DO REGIME PROPRIO DE PREVIDENCIA DOS SERVIDORES ORCAMENTO FISCAL E DA SEGURIDADE SOCIAL Periodo de Referencia: JANEIRO a DEZEMBRO 2021 / BIMESTRE: NOVEMBRO-DEZEMBRO	
RREO-Anexo 4 (LRF, Art.53, inciso II)		Em Reais

BENEFICIOS PREVIDENCIARIOS MANTIDOS PELO TESOIRO		
RECEITAS PREVIDENCIARIAS (BENEFICIOS MANTIDOS PELO TESOIRO)	PREVISAO ATUALIZADA (a)	RECEITAS REALIZADAS
		Ate o Bimestre (b)
Contribuicoes dos Servidores Demais Receitas Previdenciarias		
TOTAL DAS RECEITAS (BENEFICIOS MANTIDOS PELO TESOIRO) (XVII)		

DESPESAS PREVIDENCIARIAS (BENEFICIOS MANTIDOS PELO TESOIRO)	DOTACAO ATUALIZADA (c)	DESPESAS EMPENHADAS	DESPESAS LIQUIDADAS	DESPESAS PAGAS	INSCRITAS EM RESTOS A PAGAR NAO PROCESSADOS
		Ate o Bimestre (d)	Ate o Bimestre (e)	Ate o Bimestre (f)	No Exercicio (g)
Aposentadorias Pensos Outras Despesas Previdenciarias	*				
TOTAL DAS DESPESAS (BENEFICIOS MANTIDOS PELO TESOIRO) (XVIII)	*				

RESULTADO DOS BENEFICIOS MANTIDOS PELO TESOIRO (XIX) = (XVII) - (XVIII) 2		0,00	0,00	0,00	—
--	--	------	------	------	---

CONAM-RREO4-2021-1.4

FONTE:CN-SIFPM - Sistema Integrado de Financas Publicas Municipais, Unidade responsavel- CONTABILIDADE, Data da emissao 26/JAN/2022 e hora de emissao 11:25

(\*)Valores nao informados considerando que na Lei Orcamentaria, a discriminacao da despesa, quanto a sua natureza, foi elaborada por categoria economica, grupo de natureza de despesa e modalidade de aplicacao, nos termos do artigo 6o. da Portaria Interministerial STN/SOF No. 163/2001 e alteracoes posteriores.

## Notas:

- Como a Portaria MPS 746/2011 determina que os recursos provenientes desses aportes devem permanecer aplicados, no minimo, por 5 (cinco) anos, essa receita nao devera compor o total das receitas previdenciarias do periodo de apuracao.
- O resultado previdenciario podera ser apresentado por meio da diferenca entre previsao atualizada da receita e a dotacao atualizada da despesa e entre a receita realizada ate o bimestre e despesas empenhadas, liquidadas e pagas ate o bimestre do exercicio de referencia.
- Durante o exercicio, somente as despesas liquidadas sao consideradas executadas. O controle no ultimo bimestre e direcionado a coluna de "Despesas Empenhadas", cujo valor devera ser igual a soma dos valores das colunas "Despesas Liquidadas" e "Inscritas em Restos a Pagar Nao Processados". Dessa forma, para maior transparencia, as despesas para fins de controle, estao segregadas em:
  - Despesas liquidadas(executadas) sao aquelas em que houve a entrega do material ou servico, nos termos do artigo 63 da Lei 4.320/64;
  - Despesas empenhadas mas nao liquidadas, inscritas em Restos a Pagar nao processados, consideradas liquidadas no encerramento do exercicio, por forca do artigo 35, inciso II da Lei 4.320/64.

CN-SIFPM

CONAM

MUNICIPIO DE CORDEIROPOLIS



RELATORIO RESUMIDO DA EXECUCAO ORCAMENTARIA  
DEMONSTRATIVO DOS RESULTADOS PRIMARIO E NOMINAL - ESTADOS, DISTRITO FEDERAL E MUNICIPIOS  
ORCAMENTOS FISCAL E DA SEGURIDADE SOCIAL

Periodo de Referencia: JANEIRO a DEZEMBRO 2021 / BIMESTRE: NOVEMBRO-DEZEMBRO

RREO - ANEXO 6 (LRF, art. 53, inciso III)

Em reais

ACIMA DA LINHA

RECEITAS PRIMARIAS	Ate o Bimestre/2021	
	PREVISAO ATUALIZADA	RECEITAS REALIZADAS (a)
RECEITAS CORRENTES (I)	180.020.616,83	180.165.951,27
Impostos, Taxas e Contribuicoes de Melhoria	29.905.812,37	29.878.408,23
IPTU	8.197.111,97	8.197.111,97
ISS	13.558.867,10	13.558.867,10
ITBI	1.907.946,40	1.907.946,40
IRRF	4.857.686,34	4.857.686,34
Outros Impostos, Taxas e Contribuicoes de Melhoria	1.384.200,56	1.356.796,42
Contribuicoes	0,00	0,00
Receita Patrimonial	209.230,49	209.230,49
Aplicacoes Financeiras (II)	209.230,49	209.230,49
Outras Receitas Patrimoniais	0,00	0,00
Transferencias Correntes	146.476.857,09	146.476.857,09
Cota-Parte do FPM	21.979.246,15	21.979.246,15
Cota-Parte do ICMS	83.560.186,34	83.560.186,34
Cota-Parte do IPVA	4.600.371,43	4.600.371,43
Cota-Parte do ITR	205.715,25	205.715,25
Transferencias da LC 87/1996	0,00	0,00
Transferencias da LC 61/1989	625.297,49	625.297,49
Transferencias do FUNDEB	19.508.961,15	19.508.961,15
Outras Transferencias Correntes	15.997.079,28	15.997.079,28
Demais Receitas Correntes	3.428.716,88	3.601.455,46
Outras Receitas Financeiras (III)	-4.554.250,05	-4.554.250,05
Receitas Correntes Restantes	7.982.966,93	8.155.705,51
RECEITAS PRIMARIAS CORRENTES (IV)=(I-II-III)	184.365.636,39	184.510.970,83
RECEITAS DE CAPITAL (V)	4.372.317,11	4.372.317,11
Operacoes de Credito (VI)	2.980.561,03	2.980.561,03
Amortizacao de Empréstimos (VII)	0,00	0,00
Alienacao de Bens	145.268,21	145.268,21
Receitas de Alienacao de Investimentos Temporarios(VIII)	0,00	0,00
Receitas de Alienacao de Investimentos Permanentes(IX)	0,00	0,00
Outras Alienacoes de Bens	145.268,21	145.268,21
Transferencias de Capital	1.246.487,87	1.246.487,87
Convenios	0,00	0,00
Outras Transferencias de Capital	1.246.487,87	1.246.487,87
Outras Receitas de Capital	0,00	0,00
Outras Receitas de Capital Nao Primarias (X)	0,00	0,00
Outras Receitas de Capital Primarias	0,00	0,00
RECEITAS PRIMARIAS DE CAPITAL(XI)=(V-VI-VII-VIII-IX-X)	1.391.756,08	1.391.756,08
RECEITA PRIMARIA TOTAL (XII)=(IV+XI)	185.757.392,47	185.902.726,91

CN-SIFPM

CONAM

MUNICIPIO DE CORDEIROPOLIS



RELATORIO RESUMIDO DA EXECUCAO ORCAMENTARIA  
DEMONSTRATIVO DOS RESULTADOS PRIMARIO E NOMINAL - ESTADOS, DISTRITO FEDERAL E MUNICIPIOS  
ORCAMENTOS FISCAL E DA SEGURIDADE SOCIAL

Periodo de Referencia: JANEIRO a DEZEMBRO 2021 / BIMESTRE: NOVEMBRO-DEZEMBRO

RREO - ANEXO 6 (LRF, art. 53, inciso III)

Em reais

DESPESAS PRIMARIAS	DOTACAO ATUALIZADA	Ate o Bimestre/2021					
		DESPESAS EMPENHADAS	DESPESAS LIQUIDADAS	DESPESAS PAGAS (a)	RESTOS A PAGAR PROCESSADOS PAGOS (b)	RESTOS A PAGAR	
						LIQUIDADOS	PAGOS (c)
DESPESAS CORRENTES (XIII)	164.229.433,48	164.083.985,80	163.995.360,77	161.649.235,04	7.077.038,08	47.784,97	47.784,97
Pessoal e Encargos Sociais	91.567.868,24	91.487.607,95	91.487.580,37	89.878.690,33	3.615.387,87	0,00	0,00
Juros e Encargos da Divida(XIV)	1.720.472,47	1.720.472,47	1.720.472,47	1.720.472,47	0,00	0,00	0,00
Outras Despesas Correntes	70.941.092,77	70.875.905,38	70.787.307,93	70.050.072,24	3.461.650,21	47.784,97	47.784,97
DESPESAS PRIMARIAS CORRENTES (XV)=(XIII-XIV)	162.508.961,01	162.363.513,33	162.274.888,30	159.928.762,57	7.077.038,08	47.784,97	47.784,97
DESPESAS DE CAPITAL (XVI)	22.151.707,16	22.150.576,64	21.002.176,64	19.489.119,96	716.025,15	35.662,47	35.662,47
Investimentos	16.728.597,32	16.727.466,80	15.579.066,80	14.066.010,12	716.025,15	35.662,47	35.662,47
Inversoes Financeiras	0,00	0,00	0,00	0,00	0,00	0,00	0,00
Concessao de Empréstimos e Financiamentos (XVII)	0,00	0,00	0,00	0,00	0,00	0,00	0,00
Aquisicao de Titulo de Capital ja Integralizado (XVIII)	0,00	0,00	0,00	0,00	0,00	0,00	0,00
Aquisicao de Titulo de Credito (XIX)	0,00	0,00	0,00	0,00	0,00	0,00	0,00
Demais Inversoes Financeiras	0,00	0,00	0,00	0,00	0,00	0,00	0,00
Amortizacao da Divida (XX)	5.423.109,84	5.423.109,84	5.423.109,84	5.423.109,84	0,00	0,00	0,00
DESPESAS PRIMARIAS DE CAPITAL (XXI)=(XVI-XVII-XVIII-XIX-XX)	16.728.597,32	16.727.466,80	15.579.066,80	14.066.010,12	716.025,15	35.662,47	35.662,47
RESERVA DE CONTINGENCIA (XXII)	0,00	0,00	0,00	0,00	0,00	0,00	0,00
DESPESA PRIMARIA TOTAL (XXIII)=(XV+XXI+XXII)	179.237.558,33	179.090.980,13	177.853.955,10	173.994.772,69	7.793.063,23	83.447,44	83.447,44
RESULTADO PRIMARIO - Acima da Linha (XXIV)=[XIIa - (XXIIIa+XXIIIb+XXIIIc)]					4.031.443,55		

META FISCAL PARA O RESULTADO PRIMARIO	VALOR CORRENTE
Meta fixada no Anexo de Metas Fiscais da LDO para o exercicio de referencia	0,00

CN-SIFPM

CONAM

MUNICIPIO DE CORDEIROPOLIS



RELATORIO RESUMIDO DA EXECUCAO ORCAMENTARIA  
DEMONSTRATIVO DOS RESULTADOS PRIMARIO E NOMINAL - ESTADOS, DISTRITO FEDERAL E MUNICIPIOS  
ORCAMENTOS FISCAL E DA SEGURIDADE SOCIAL

Periodo de Referencia: JANEIRO a DEZEMBRO 2021 / BIMESTRE: NOVEMBRO-DEZEMBRO

RREO - ANEXO 6 (LRF, art. 53, inciso III)

Em reais

JUROS NOMINAIS	Ate o Bimestre/2021
	VALOR INCORRIDO
JUROS, ENCARGOS E VARIACOES MONETARIAS ATIVOS (XXV)	209.230,49
JUROS, ENCARGOS E VARIACOES MONETARIAS PASSIVOS (XXVI)	4.461.656,76
RESULTADO NOMINAL - Acima da Linha (XXVII)=XXIV + (XXV-XXVI)	-220.982,72

META FISCAL PARA O RESULTADO NOMINAL	VALOR CORRENTE
Meta fixada no Anexo de Metas Fiscais da LDO para o exercicio de referencia	0,00

ABAIXO DA LINHA		
CALCULO DO RESULTADO NOMINAL	SALDO	
	Em 31/Dez/2020 (a)	Ate o Bimestre/2021 (b)
DIVIDA CONSOLIDADA (XXVIII)	25.400.959,70	25.928.312,90
DEDUCOES (XXIX)	2.954.486,12	3.081.011,84
Disponibilidade de Caixa	2.284.997,23	2.537.603,16
Disponibilidade de Caixa Bruta	10.660.230,10	6.338.290,39
(-) Restos a Pagar Processados (XXX)	8.375.232,87	3.800.687,23
Demais Haveres Financeiros	669.488,89	543.408,68
DIVIDA CONSOLIDADA LIQUIDA (XXXI)=(XXVIII-XXIX)	22.446.473,58	22.847.301,06
RESULTADO NOMINAL - Abaixo da Linha (XXXII)=(XXXIa-XXXIb)		-400.827,48
AJUSTE METODOLOGICO	Ate o Bimestre/2021	
VARIACAO SALDO RPP=(XXXIII)=(XXXa-XXXb)	4.574.545,64	
RECEITA DE ALIENACAO DE INVESTIMENTOS PERMANENTES (IX)	0,00	
PASSIVOS RECONHECIDOS NA DC (XXXIV)	7.071.552,23	
VARIACAO CAMBIAL (XXXV)	0,00	
PAGAMENTO DE PRECATORIOS INTEGRANTES DA DC (XXXVI)	0,00	
AJUSTES RELATIVOS AO RPPS (XXXVII)	0,00	
OUTROS AJUSTES (XXXVIII)	0,00	
RESULTADO NOMINAL AJUSTADO - Abaixo da Linha (XXXIX)=(XXXII-XXXIII-IX+XXXIV+XXXV-XXXVI+XXXVII+XXXVIII)		2.096.179,11
RESULTADO PRIMARIO - Abaixo da Linha (XL)=XXXIX-(XXV-XXVI)		6.348.605,38
INFORMACOES ADICIONAIS	PREVISAO ORCAMENTARIA	
SALDO DE EXERCICIOS ANTERIORES		
Recursos Arrecadados em Exercicios Anteriores- RPPS		
Superavit financeiro Utilizado para Abertura e Reabertura de Creditos Adicionais		3.175.064,23



MUNICIPIO DE CORDEIROPOLIS													CONAM
Relatorio Resumido da Execucao Orcamentaria Demonstrativo dos Restos a Pagar por Poder e Orgao Orcamentos Fiscal e da Seguridade Social													
RRED - Anexo 7 (LRF, art. 53, inciso V)													Em Reais
PODER / ORGAO	Restos a Pagar Processados					Restos a Pagar Nao Processados						Saldo Total L=(e+k)	
	Inscritos		Pagos (c)	Cancelados (d)	Saldo e=(a+b)-(c+d)	Inscritos		Liquidados (h)	Pagos (i)	Cancelados (j)	Saldo k=(f+g)-(i+j)		
	Em Exercicios Anteriores (a)	Em 31 de dezembro/ 2020 (b)				Em Exercicios Anteriores (f)	Em 31 de dezembro/ 2020 (g)						
RESTOS A PAGAR(EXCETO INTRA-ORCAMENTAR	71.648,85	8.303.584,02	7.793.063,23	12.625,98	569.543,66	623.482,09	56.367,11	83.447,44	83.447,44	0,00	596.401,76	1.165.945,42	
PODER LEGISLATIVO	0,00	3.761,80	3.761,80	0,00	0,00	0,00	48.658,22	47.784,97	47.784,97	0,00	873,25	873,25	
CAMARA MUNICIPAL	0,00	3.761,80	3.761,80	0,00	0,00	0,00	48.658,22	47.784,97	47.784,97	0,00	873,25	873,25	
PODER EXECUTIVO	71.648,85	8.299.822,22	7.789.301,43	12.625,98	569.543,66	623.482,09	7.708,89	35.662,47	35.662,47	0,00	595.528,51	1.165.072,17	
ADMINISTRACAO DIRETA													
PREFEITURA MUNICIPAL													
SECRETARIA MUNICIPAL DE SAUDE	0,00	1.403.640,52	1.403.640,52	0,00	0,00	0,00	0,00	0,00	0,00	0,00	0,00	0,00	
*SECRETARIA MUNICIPAL DE EDUCACAO	0,00	1.759.162,12	1.759.162,12	0,00	0,00	0,00	0,00	0,00	0,00	0,00	0,00	0,00	
SECRET MUNIC DA MULHER DESENV SOCI	0,00	154.201,12	154.201,12	0,00	0,00	0,00	0,00	0,00	0,00	0,00	0,00	0,00	
SECRET MUNICIPAL DE OBRAS E PLANEJ	0,00	415.416,66	415.416,66	0,00	0,00	0,00	0,00	0,00	0,00	0,00	0,00	0,00	
SECRETARIA MUNICIPAL DESENV SUSTEN	0,00	58.739,97	58.739,97	0,00	0,00	0,00	0,00	0,00	0,00	0,00	0,00	0,00	
*SECRETARIA MUNICIPAL GOVERNO SEC P	0,00	442.819,35	442.819,35	0,00	0,00	0,00	0,00	0,00	0,00	0,00	0,00	0,00	
PROCURADORIA GERAL DO MUNICIPIO	0,00	37.458,02	27.954,07	9.503,95	0,00	0,00	0,00	0,00	0,00	0,00	0,00	0,00	
SECRETARIA MUN DE FINANÇAS E ORCAM	0,00	133.353,86	133.353,86	0,00	0,00	0,00	0,00	0,00	0,00	0,00	0,00	0,00	
SECRETARIA MUNICIPAL DA ADMINISTRA	0,00	197.283,38	194.161,35	3.122,03	0,00	0,00	0,00	0,00	0,00	0,00	0,00	0,00	
SECRETARIA MUN DE JUSTICA E CIDADAN	0,00	16.835,04	16.835,04	0,00	0,00	0,00	0,00	0,00	0,00	0,00	0,00	0,00	
SECRETARIA MUNICIPAL DE CULTURA	0,00	227.856,20	227.856,20	0,00	0,00	0,00	0,00	0,00	0,00	0,00	0,00	0,00	
SECRETARIA MUNICIPAL DE ESPORTE E	0,00	204.766,50	204.766,50	0,00	0,00	0,00	0,00	0,00	0,00	0,00	0,00	0,00	
SECRETARIA MUNICIPAL DE MEIO AMBIE	0,00	129.436,12	129.436,12	0,00	0,00	0,00	0,00	0,00	0,00	0,00	0,00	0,00	
SECRETARIA MUN DE SERVICOS PUBLICO	0,00	1.318.580,91	1.318.580,91	0,00	0,00	0,00	0,00	0,00	0,00	0,00	0,00	0,00	
GABINETE DO PREFEITO	0,00	246.983,55	246.983,55	0,00	0,00	0,00	0,00	0,00	0,00	0,00	0,00	0,00	
TOTAL DA PREFEITURA	0,00	6.746.533,32	6.733.907,34	12.625,98	0,00	0,00	0,00	0,00	0,00	0,00	0,00	0,00	
ADMINISTRACAO INDIRETA													
SAAE - SERVICO AUTONOMI DE AGUA E ES	71.648,85	1.553.288,90	1.055.394,09	0,00	569.543,66	623.482,09	7.708,89	35.662,47	35.662,47	0,00	595.528,51	1.165.072,17	
RESTOS A PAGAR(INTRA-ORCAMENTARIOS) (II	0,00	0,00	0,00	0,00	0,00	0,00	0,00	0,00	0,00	0,00	0,00	0,00	
TOTAL (III)=(I + II)	71.648,85	8.303.584,02	7.793.063,23	12.625,98	569.543,66	623.482,09	56.367,11	83.447,44	83.447,44	0,00	596.401,76	1.165.945,42	

CONAM-RRE07-2021-1.5

FONTES:CN-SIFFM - Sistema Integrado de Financas Publicas Municipais, Unidade responsavel- CONTABILIDADE, Data da emissao 26/JAN/2022 e hora de emissao 11:26

**COMBATA O MOSQUITO!**  
**VOCÊ PODE FAZER A DIFERENÇA.**

PREFEITURA MUNICIPAL DE CORDEIROPOLIS

MUNICIPIO DE CORDEIROPOLIS		
Relatorio Resumido da Execucao Orcamentaria		
Demonstrativo das Receitas e Despesas com Manutencao e Desenvolvimento do Ensino - MDE		
Orcamentos Fiscal e da Seguridade Social		
RREO - ANEXO 8 (LDB, art.72)	Periodo de Referencia: JANEIRO a DEZEMBRO 2021 / BIMESTRE: NOVEMBRO-DEZEMBRO	R\$ 1,00
RECEITA RESULTANTE DE IMPOSTOS (Arts. 212 e 212-A da Constituicao Federal)		
RECEITA RESULTANTE DE IMPOSTOS	PREVISAO ATUALIZADA (a)	RECEITAS REALIZADAS Ate o Bimestre (b)
1 - RECEITA DE IMPOSTOS	28.521.611,81	28.521.611,81
1.1- Receita Resultante do Imposto sobre a Propr.Predial e Ter.Urbana-IPTU	8.197.111,97	8.197.111,97
1.2- Receita Resultante do Imposto sobre Transmissao Inter Vivos - ITBI	1.907.946,40	1.907.946,40
1.3- Receita Resultante do Imposto sobre Servicos de Qualquer Natureza-ISS	13.558.867,10	13.558.867,10
1.4- Receita Resultante do Imposto de Renda Retido na Fonte - IRRF	4.857.686,34	4.857.686,34
2 - RECEITA DE TRANSFERENCIAS CONSTITUCIONAIS E LEGAIS	139.359.422,85	138.355.719,66
2.1- Cota-Parte FPM	26.960.099,22	26.960.099,22
2.1.1- Parcela referente a CF, art. 159, I, alinea b	24.904.266,42	24.904.266,42
2.1.2- Parcela referente a CF, art. 159, I, alineas d e e	2.055.832,80	2.055.832,80
2.2- Cota-Parte ICMS	104.460.186,34	104.450.232,65
2.3- Cota-Parte IPI-Exportacao	781.621,89	781.621,89
2.4- Cota-Parte ITR	257.143,97	257.143,97
2.5- Cota-Parte IPVA	6.900.371,43	5.906.621,93
2.6- Cota-Parte IOF-Curo		
2.7- Compensacoes Financeiras Provenientes de Imp. e Transf.Constitucionais		
3 - TOTAL DA RECEITA RESULTANTE DE IMPOSTOS (1 + 2)	167.881.034,66	166.877.331,47
4 - TOTAL DESTINADO AO FUNDEB - 20% DE ((2.1.1)+(2.2)+(2.3)+(2.4)+(2.5))	27.460.718,01	27.259.977,37
5- VALOR MINIMO A SER APLICADO ALEM DO VALOR DESTINADO AO FUNDEB 5% DE ((2.1.1) + (2.2) + (2.3) + (2.4) + (2.5)) + 25% DE ((1.1) + (1.2) + (1.3) + (1.4) + (2.1.2) + (2.6) + (2.7))	14.509.540,65	14.459.355,49

FUNDEB		
RECEITAS RECEBIDAS DO FUNDEB NO EXERCICIO	PREVISAO ATUALIZADA (a)	RECEITAS REALIZADAS Ate o Bimestre (b)
6 - RECEITAS RECEBIDAS DO FUNDEB	19.527.774,46	19.527.774,46
6.1- FUNDEB - Impostos e Transferencias de Impostos	19.527.774,46	19.527.774,46
6.1.1- Principal	19.508.961,15	19.508.961,15
6.1.2- Rendimentos de Aplicacao Financeira	18.813,31	18.813,31
6.2- FUNDEB - Complementacao da Uniao - VAAF		
6.2.1- Principal		
6.2.2- Rendimentos de Aplicacao Financeira		
6.3- FUNDEB - Complementacao da Uniao - VAAT		
6.3.1- Principal		
6.3.2- Rendimentos de Aplicacao Financeira		
7 - RESULTADO LIQUIDO DAS TRANSFERENCIAS DO FUNDEB (6.1.1 - 4)1	-7.951.756,86	-7.751.016,22
DECRESCIMO RESULTANTE DAS TRANSFERENCIAS DO FUNDEB		

CN-SIFPM	MUNICIPIO DE CORDEIROPOLIS	CONAM
Relatório Resumido da Execução Orcamentaria Demonstrativo das Receitas e Despesas com Manutenção e Desenvolvimento do Ensino - MDE Orcamentos Fiscal e da Seguridade Social		
RREO - ANEXO 8 (LDB, art.72)	Período de Referência: JANEIRO a DEZEMBRO 2021 / BIMESTRE: NOVEMBRO-DEZEMBRO	R\$ 1,00

RECURSOS RECEBIDOS EM EXERCÍCIOS ANTERIORES E NÃO UTILIZADOS (SUPERAVIT)	VALOR
8 - TOTAL DOS RECURSOS DE SUPERAVIT	
8.1- SUPERAVIT DO EXERCÍCIO IMEDIATAMENTE ANTERIOR	
8.2- SUPERAVIT RESIDUAL DE OUTROS EXERCÍCIOS	
9 - TOTAL DOS RECURSOS DO FUNDEB DISPONÍVEIS PARA UTILIZAÇÃO (6 + 8)	19.527.774,46

DESPESAS COM RECURSOS DO FUNDEB (Por Área de Atuação)6	DOTAÇÃO ATUALIZADA (c)	DESPESAS EMPENHADAS Até o Bimestre (d)	DESPESAS LIQUIDADAS Até o Bimestre (e)	DESPESAS PAGAS Até o Bimestre (f)	INSCRITAS EM RESTOS A PAGAR NÃO PROCESSADOS (g)
10- PROFISSIONAIS DA EDUCAÇÃO BÁSICA	*	18.524.166,78	18.524.166,78	18.524.166,78	
10.1- Educação Infantil	*	5.246.777,58	5.246.777,58	5.246.777,58	
10.1.1- Creche	*	1.926.828,04	1.926.828,04	1.926.828,04	
10.1.2- Pré-escola	*	3.319.949,54	3.319.949,54	3.319.949,54	
10.2- Ensino Fundamental	*	13.277.389,20	13.277.389,20	13.277.389,20	
11- OUTRAS DESPESAS	*	1.003.607,68	1.003.607,68	1.003.607,68	
11.1- Educação Infantil	*	607.265,92	607.265,92	607.265,92	
11.1.1- Creche	*	295.105,57	295.105,57	295.105,57	
11.1.2- Pré-escola	*	312.160,35	312.160,35	312.160,35	
11.2- Ensino Fundamental	*	396.341,76	396.341,76	396.341,76	
12- TOTAL DAS DESPESAS COM RECURSOS DO FUNDEB (10 + 11)	*	19.527.774,46	19.527.774,46	19.527.774,46	

DESPESAS CUSTEADAS COM RECEITAS DO FUNDEB RECEBIDAS NO EXERCÍCIO	DESPESAS EMPENHADAS Até o Bimestre (d)	DESPESAS LIQUIDADAS Até o Bimestre (e)	DESPESAS PAGAS Até o Bimestre (f)	INSCRITAS EM RESTOS A PAGAR NÃO PROCESSADOS (g)	INSCRITAS EM RESTOS A PAGAR PROCESSADOS (SEM DISPONIBILIDADE DE CAIXA)7 (h)
13- Total das Despesas do FUNDEB c/Profissionais da Educação Básica	18.524.166,78	18.524.166,78	18.524.166,78		
14- Total das Despesas custeadas c/FUNDEB-Impostos e Trans.Impostos	19.527.774,46	19.527.774,46	19.527.774,46		
15- Total das Despesas custeadas c/FUNDEB-Complem. da União - VAAF					
16- Total das Despesas custeadas c/FUNDEB-Complem. da União - VAAT					
17- Total das Despesas custeadas c/FUNDEB-Complem. da União - VAAT Aplicadas na Educação Infantil					
18- Total das Despesas custeadas c/FUNDEB-Complem. da União - VAAT Aplicadas em Despesa de Capital					

INDICADORES - Art.212-A, inciso XI e par.3o - Constituição Federal12	VALOR EXIGIDO (i)	VALOR APLICADO (j)	VALOR CONSIDERADO APOS DEDUÇÕES (k)	% APLICADO (l)
19- Mínimo de 70% do FUNDEB na Remuneração dos Profissionais da Educação Básica	13.669.442,12	18.524.166,78	18.524.166,78	94,86
20- Percentual de 50% da Complementação da União ao FUNDEB(VAAT) na Educação Infantil	0,00	0,00	0,00	
21- Mínimo de 15% da Complementação da União ao FUNDEB - VAAT em Despesas de Capital	0,00	0,00	0,00	

CN-SIFPM	MUNICIPIO DE CORDEIROPOLIS	CONAM
Relatório Resumido da Execução Orcamentaria Demonstrativo das Receitas e Despesas com Manutenção e Desenvolvimento do Ensino - MDE Orcamentos Fiscal e da Seguridade Social RREO - ANEXO 8 (LDB, art.72) Período de Referência: JANEIRO a DEZEMBRO 2021 / BIMESTRE: NOVEMBRO-DEZEMBRO R\$ 1,00		

INDICADOR - Art.25, par.3o - Lei N.14.113, de 2020 - (Maximo de 10% de Superavit)3	VALOR MAXIMO PERMITIDO (m)	VALOR NAO APLICADO (n)	VALOR NAO APLICADO APOS AJUSTE (o)	% NAO APLICADO (p)
22- Total da Receita Recebida e nao Aplicada no Exercício	1.952.777,44	0,00		0,00

INDICADOR - Art.25, par.3o - Lei N. 14.113, de 2020 (Aplicacao do Superavit de Exercício Anterior)3	VALOR SUPERAVIT PERMITIDO NO EXERCICIO ANTERIOR (q)	VALOR NAO APLICADO NO EXERCICIO ANTERIOR (r)	VALOR SUPERAVIT APLICADO ATE O PRIMEIRO QUADRIMESTRE (s)	VALOR APLICADO ATE O PRIMEIRO QUADRIMESTRE QUE INTEGRARA O LIMITE CONSTITUCIONAL (t)	VALOR APLICADO APOS O PRIMEIRO QUADRIMESTRE (u)	VALOR NAO APLICADO (v)
23- Total das Despesas custeadas com Superavit FUNDEB						
23.1- Total das Despesas custeadas com FUNDEB - Impostos e Transferencias de Impostos						
23.2- Total das Despesas custeadas com FUNDEB - Complementacao da Uniao (VAAF + VAAT)						

DESPESAS COM ACOES TYPICAS DE MDE-RECEITAS DE IMPOSTOS-EXCETO FUNDEB (Por Area de Atuacao)6	DOTACAO ATUALIZADA (c)	DESPESAS EMPENHADAS Ate o Bimestre (d)	DESPESAS LIQUIDADAS Ate o Bimestre (e)	DESPESAS PAGAS Ate o Bimestre (f)	INSCRITAS EM RESTOS A PAGAR NAO PROCESSADOS (g)
24- EDUCACAO INFANTIL	*	7.772.052,40	7.772.052,40	7.558.289,88	
24.1- Creche	*	5.255.173,33	5.255.173,33	5.142.733,05	
24.2- Pre-escola	*	2.516.879,07	2.516.879,07	2.415.556,83	
25- ENSINO FUNDAMENTAL	*	10.627.447,01	9.479.047,01	9.064.145,59	1.148.400,00
26- TOTAL DAS DESPESAS COM ACOES TYPICAS DE MDE (24 + 25)	*	18.399.499,41	17.251.099,41	16.622.435,47	1.148.400,00

APURACAO DAS DESPESAS PARA FINS DE LIMITE MINIMO CONSTITUCIONAL	VALOR
27- TOTAL DAS DESPESAS DE MDE CUSTEADAS COM RECURSOS DE IMPOSTOS (FUNDEB E RECEITA DE IMPOSTOS) = (L14(d ou e) + L26(d ou e) + L23.1(t))	37.927.273,87
28- (-) RESULTADO LIQUIDO DAS TRANSFERENCIAS DO FUNDEB = (L7)	-7.751.016,22
29- (-) RESTOS A PAGAR NAO PROCESSADOS INSCRITOS NO EXERC.SEM DISPONIBILIDADE FINANC.DE RECURSOS DOS FUNDEB IMPOSTOS 4 = (L14h)	0,00
30- (-) RESTOS A PAGAR NAO PROCESSADOS INSCRITOS NO EXERC.SEM DISPONIBILIDADE FINANC.DE RECURSOS DE IMPOSTOS 4 e 7	0,00
31- (-) CANCELAMENTO, NO EXERC.,DE RP INSCRITOS C/DISPONIBILIDADE FINANC.DE RECURSOS DE IMPOSTOS VINC.AO ENSINO = (L34.1(ac)+L34.2(ac))	0,00
32- TOTAL DAS DESPESAS PARA FINS DE LIMITE (27 - (28 + 29 + 30 + 31))	45.678.290,09
APURACAO DO LIMITE MINIMO CONSTITUCIONAL 2 E 5	
	VALOR EXIGIDO (x)
	VALOR APLICADO (w)
	% APLICADO (y)
33- APLICACAO EM MDE SOBRE A RECEITA RESULTANTE DE IMPOSTOS	41.719.332,87
	45.678.290,09
	27,37



CN-SIFPM	MUNICIPIO DE CORDEIROPOLIS	CONAM
Relatório Resumido da Execução Orcamentaria Demonstrativo das Receitas e Despesas com Manutenção e Desenvolvimento do Ensino - MDE Orcamentos Fiscal e da Seguridade Social RREO - ANEXO 8 (LDB, art.72)      Período de Referência: JANEIRO a DEZEMBRO 2021 / BIMESTRE: NOVEMBRO-DEZEMBRO      R\$ 1,00		

RESTOS A PAGAR INSCRITOS EM EXERCÍCIOS ANTERIORES COM DISPONIBILIDADE FINANCEIRA DE RECURSOS DE IMPOSTOS E DO FUNDEB8	SALDO INICIAL (z)	RP LIQUIDADOS (aa)	RP PAGOS (ab)	RP CANCELADOS (ac)	SALDO FINAL (ad)
34- RESTOS A PAGAR DE DESPESAS COM MDE	1.468.824,57		1.468.824,57		0,00
34.1- Executadas c/Recursos de Impostos e Transferências de Impostos	1.468.824,57		1.468.824,57		0,00
34.2- Executadas c/Recursos do FUNDEB - Impostos					
34.3- Executadas c/Recursos do FUNDEB - Complem.da União (VAAT+VAAP)					

OUTRAS INFORMAÇÕES PARA CONTROLE		
RECEITAS ADICIONAIS PARA FINANCIAMENTO DO ENSINO	PREVISÃO ATUALIZADA (a)	RECEITAS REALIZADAS Até o Bimestre (b)
35- RECEITA DE TRANSFERÊNCIAS DO FNDE (INCLUINDO RENDIMENTO APLIC.FINANCEIRA)	3.288.427,82	3.288.427,82
35.1- Salário-Educação	2.422.631,91	2.422.631,91
35.2- PDDE		
35.3- PNAE	778.463,06	778.463,06
35.4- PNATE	87.332,85	87.332,85
35.5- Outras Transferências do FNDE		
36- RECEITA DE TRANSFERÊNCIAS DE CONVENIOS	2.420.604,75	2.420.604,75
37- RECEITA DE ROYALITES DESTINADOS A EDUCAÇÃO		
38- RECEITA DE OPERAÇÕES DE CRÉDITO VINCULADAS A EDUCAÇÃO		
39- OUTRAS RECEITAS PARA FINANCIAMENTO DO ENSINO	15.079,52	15.079,52
40- TOTAL DAS RECEITAS ADICIONAIS P/FINANCIAMENTO DO ENSINO=(35+36+37+38+39)	5.724.112,09	5.724.112,09

DESPESAS CUSTEADAS COM RECEITAS ADICIONAIS PARA FINANCIAMENTO DO ENSINO (Por Área de Atuação)6	DOTAÇÃO ATUALIZADA (c)	DESPESAS EMPENHADAS Até o Bimestre (d)	DESPESAS LIQUIDADAS Até o Bimestre (e)	DESPESAS PAGAS Até o Bimestre (f)	INSCRITAS EM RESTOS A PAGAR NÃO PROCESSADOS (g)
41- EDUCAÇÃO INFANTIL	*	1.362.270,55	1.362.270,55	1.362.270,55	
41.1- Creche	*	1.342.527,55	1.342.527,55	1.342.527,55	
41.2- Pré-escola	*	19.743,00	19.743,00	19.743,00	
42- ENSINO FUNDAMENTAL	*	3.442.573,37	3.442.573,37	3.442.573,37	
43- ENSINO MÉDIO	*				
44- ENSINO SUPERIOR	*				
45- ENSINO PROFISSIONAL NÃO INTEGRADO AO ENSINO REGULAR	*				
46- TOTAL DAS DESPESAS CUSTEADAS COM RECEITAS ADICIONAIS PARA FINANCIAMENTO DO ENSINO (41 + 42 + 43 + 44 + 45)	*	4.804.843,92	4.804.843,92	4.804.843,92	

CN-SIFPM	MUNICIPIO DE CORDEIROPOLIS	CONAM
Relatório Resumido da Execução Orçamentária Demonstrativo das Receitas e Despesas com Manutenção e Desenvolvimento do Ensino - MDE Orçamentos Fiscal e da Seguridade Social		
RREO - ANEXO 8 (LDB, art.72)	Período de Referência: JANEIRO a DEZEMBRO 2021 / BIMESTRE: NOVEMBRO-DEZEMBRO	R\$ 1,00

TOTAL GERAL DAS DESPESAS COM EDUCACAO	DOTACAO ATUALIZADA (c)	DESPESAS EMPENHADAS Ate o Bimestre (d)	DESPESAS LIQUIDADAS Ate o Bimestre (e)	DESPESAS PAGAS Ate o Bimestre (f)	INSCRITAS EM RESTOS A PAGAR NAO PROCESSADOS (g)
47- TOTAL GERAL DAS DESPESAS COM EDUCACAO (12 + 26 + 46)	*	42.732.117,79	41.583.717,79	40.955.053,85	1.148.400,00
47.1- Despesas Correntes	*	39.651.674,29	39.651.674,29	39.023.010,35	
47.1.1- Pessoal Ativo	*	31.656.308,86	31.656.308,86	31.091.778,09	
47.1.2- Pessoal Inativo	*				
47.1.3- Transferencias as instituicoes comunitarias, profissionais ou filantropicas sem fins lucrativos	*				
47.1.4- Outras Despesas Correntes	*	7.995.365,43	7.995.365,43	7.931.232,26	
47.2- Despesas de Capital	*	3.080.443,50	1.932.043,50	1.932.043,50	1.148.400,00
47.2.1- Transferencias as instituicoes comunitarias, profissionais ou filantropicas sem fins lucrativos	*				
47.2.2- Outras Despesas de Capital	*	3.080.443,50	1.932.043,50	1.932.043,50	1.148.400,00

CONTROLE DA DISPONIBILIDADE FINANCEIRA E CONCILIAÇÃO BANCARIA	FUNDEB	SALARIO EDUCACAO
48- DISPONIBILIDADE FINANCEIRA EM 31 DE DEZEMBRO DE 2020	0,00	94.918,65
49- (+) INGRESSO DE RECURSOS ATE O BIMESTRE (orçamentario)	19.508.961,15	2.417.737,81
50- (-) PAGAMENTOS EFETUADOS ATE O BIMESTRE (orçamentario e restos a pagar)	19.527.774,46	1.960.854,47
51- (=) DISPONIBILIDADE FINANCEIRA ATE O BIMESTRE	-18.813,31	551.801,99
52- (+) AJUSTES POSITIVOS (RETENCOES E OUTROS VALORES EXTRAORÇAMENTARIOS)	0,00	0,00
53- (-) AJUSTES NEGATIVOS (OUTROS VALORES EXTRAORÇAMENTARIOS)	0,00	0,00
54- (=) SALDO FINANCEIRO CONCILIADO (Saldo Bancario)	-18.813,31	551.801,99

FONTE:CN-SIFPM - Sistema Integrado de Finanças Públicas Municipais, Unidade responsável- CONTABILIDADE, Data da emissão 26/JAN/2022 e hora de emissão 11:28

CONAM-RREO8-2021-1.6

(\*) Valores não informados considerando que na Lei Orçamentária, a discriminação da despesa, quanto a sua natureza, foi elaborada por categoria econômica, grupo de natureza de despesa e modalidade de aplicação, nos termos do artigo 6º. da Portaria Interministerial STN/SOF No. 163/2001 e alterações posteriores.

NOTAS:

- SE RESULTADO LIQUIDO DA TRANSFERENCIA (7) > 0 = ACRESCIMO RESULTANTE DAS TRANSFERENCIAS DO FUNDEB, SE RESULTADO LIQUIDO DA TRANSFERENCIA (7) < 0 = DECRESCIMO RESULTANTE DAS TRANSFERENCIAS DO FUNDEB
- Limites mínimos anuais a serem cumpridos no encerramento do exercício.
- Art. 25, par.3º, Lei 14.113/2020: Até 10% (dez por cento) dos recursos recebidos a conta dos Fundos, inclusive relativos a complementação da União, nos termos do par.2º do art. 16 desta Lei, poderão ser utilizados no primeiro quadrimestre do exercício imediatamente subsequente, mediante abertura de crédito adicional.
- Os valores referentes a parcela dos Restos a Pagar inscritos sem disponibilidade financeira vinculada a educação deverão ser informados somente no RREO do último bimestre do exercício.
- Nos cinco primeiros bimestres do exercício o acompanhamento será feito com base na despesa liquidada. No último bimestre do exercício, o valor deverá corresponder ao total da despesa empenhada.
- As linhas representam áreas de atuação e não correspondem exatamente as subfunções da Função Educação. As despesas classificadas nas demais subfunções típicas e nas subfunções atípicas deverão ser rateadas para essas áreas de atuação.

CN-SIFPM

CONAM

## MUNICIPIO DE CORDEIROPOLIS



RELATORIO RESUMIDO DA EXECUCAO ORCAMENTARIA  
 DEMONSTRATIVO DAS RECEITAS DE OPERACOES DE CREDITO E DESPESAS DE CAPITAL  
 ORCAMENTOS FISCAL E DA SEGURIDADE SOCIAL  
 Período de Referência: JANEIRO a DEZEMBRO 2021 / BIMESTRE: NOVEMBRO-DEZEMBRO

RREO - ANEXO 9 (LRF, art. 53, par. 1o, inciso I)

Em Reais

RECEITAS	PREVISAO ATUALIZADA (a)	RECEITAS REALIZADAS (b)	SALDO NAO REALIZADO (c)=(a - b)
RECEITAS DE OPERACOES DE CREDITO 1 (I)	2.980.561,03	2.980.561,03	0,00

DESPESAS	DOTACAO ATUALIZADA (d)	DESPESAS EMPENHADAS (e)	SALDO NAO EXECUTADO (f)=(d-e)
DESPESAS DE CAPITAL	22.151.707,16	22.150.576,64	1.130,52
Investimentos	16.728.597,32	16.727.466,80	1.130,52
Inversoes Financeiras			0,00
Amortizacao da Divida	5.423.109,84	5.423.109,84	0,00
(-) Incentivos Fiscais a Contribuinte			
(-) Incentivos Fiscais a Contribuinte por Instituicoes Financeiras			
DESPESA DE CAPITAL LIQUIDA (II)	22.151.707,16	22.150.576,64	1.130,52


	(d-a)	(e-b)	(f-c)
RESULTADO PARA APURACAO DA REGRA DE OURO (III)=(II - I)	19.171.146,13	19.170.015,61	1.130,52

CONAM-RREO9-2021-1.4

FONTE:CN-SIFPM - Sistema Integrado de Financas Publicas Municipais, Unidade responsavel- CONTABILIDADE, Data da emissao 26/JAN/2022 e hora de emissao 11:26

## NOTAS:

1. Operacoes de Credito descritas na CF, art.167, inciso III

CN-SIFPM		MUNICIPIO DE CORDEIROPOLIS				CONAM	
 <p>RELATORIO RESUMIDO DA EXECUCAO ORCAMENTARIA DEMONSTRATIVO DA RECEITA DE ALIENACAO DE ATIVOS E APLICACAO DOS RECURSOS ORCAMENTOS FISCAL E DA SEGURIDADE SOCIAL</p> <p>Periodo de Referencia: JANEIRO a DEZEMBRO 2021 / BIMESTRE: NOVEMBRO-DEZEMBRO</p> <p>RREO - ANEXO 11 (LRF, art. 53, par. 1o, inciso III)</p> <p style="text-align: right;">Em reais</p>							
RECEITAS	PREVISAO ATUALIZADA (a)	RECEITAS REALIZADAS (b)	SALDO (c)=(a - b)				
RECEITAS DE ALIENACAO DE ATIVOS (I)	145.333,65	145.333,65	0,00				
Receita de Alienacao de Bens Moveis	0,00	0,00	0,00				
Receita de Alienacao de Bens Imoveis	145.268,21	145.268,21	0,00				
Receita de Alienacao de Bens Intangiveis			0,00				
Receita de Rendimentos de Aplicacoes Financeiras	65,44	65,44	0,00				

DESPESAS	DOTACAO ATUALIZADA (d)	DESPESAS EMPENHADAS (e)	DESPESAS LIQUIDADAS	DESPESAS PAGAS (f)	DESP. INSCRITAS EM RESTOS A PAGAR NAO PROCESSADOS	PAGAMENTO DE RESTOS A PAGAR (g)	SALDO (h)=(d-e)
APLICACAO DOS RECURSOS DA ALIENACAO DE ATIVOS(II)	*	142.518,96	142.518,96	142.518,96	0,00	288.428,11	
Despesas de Capital	*	142.518,96	142.518,96	142.518,96	0,00	288.428,11	
Investimentos	*	142.518,96	142.518,96	142.518,96	0,00	288.428,11	
Inversoes Financeiras	*	0,00	0,00	0,00	0,00	0,00	
Amortizacao da Divida	*	0,00	0,00	0,00	0,00	0,00	
Despesas Correntes dos Regimes de Previdencia	*	0,00	0,00	0,00	0,00	0,00	
Regime Proprio dos Servidores Publicos	*	0,00	0,00	0,00	0,00	0,00	

SALDO FINANCEIRO A APLICAR	EXERCICIO 2020 (i)	EXERCICIO 2021 (j)=(Ib - (IIIf + IIg))	SALDO ATUAL (k)=(IIIi + IIIj)
VALOR (III)	0,00	-285.613,42	-285.613,42

CONAM-RREO11-2021-1.4

FONTE:CN-SIFPM - Sistema Integrado de Financas Publicas Municipais, Unidade responsavel- CONTABILIDADE, Data da emissao 26/JAN/2022 e hora de emissao 11:26

## NCTAS:

(\*) Valores nao informados considerando que na Lei Orcamentaria, a discriminacao da despesa, quanto a sua natureza, foi elaborada por categoria economica, grupo de natureza de despesa e modalidade de aplicacao, nos termos do artigo 6o. da Portaria Interministerial STN/SOF No. 163/2001 e alteracoes posteriores.



CN-SIFFM	MUNICÍPIO DE CORDEIROPOLIS	CCNAM
RELATORIO RESUMIDO DA EXECUCAO ORCAMENTARIA		
DEMONSTRATIVO DAS RECEITAS E DESPESAS COM ACOES E SERVICOS PUBLICOS DE SAUDE		
ORCAMENTOS FISCAL E DA SEGURIDADE SOCIAL		
RREO - Anexo 12 (LC 141/2012,art.35)	Periodo de Referencia: JANEIRO a DEZEMBRO 2021	RS 1,00

RECEITAS RESULTANTES DE IMPOSTOS E TRANSFERENCIAS CONSTITUCIONAIS E LEGAIS	PREVISAO INICIAL	PREVISAO ATUALIZADA (a)	RECEITAS REALIZADAS	
			Ate o Bimestre (b)	% (b/a) x 100
RECEITAS DE IMPOSTOS (I)	23.710.000,00	28.521.611,81	28.521.611,81	100,00
Reculta Resultante do Imposto Predial e Territorial Urbano - IPTU	6.736.000,00	8.197.111,97	8.197.111,97	100,00
IPTU	5.995.000,00	6.310.114,89	6.310.114,89	100,00
Multas, Juros de Mora, Divida Ativa e Outros Encargos do IPTU	741.000,00	1.886.997,08	1.886.997,08	100,00
Reculta Resultante do Imposto sobre Transmissao de Bens Intervivos - ITBI	1.200.000,00	1.907.946,40	1.907.946,40	100,00
ITBI	1.200.000,00	1.907.901,11	1.907.901,11	100,00
Multas, Juros de Mora, Divida Ativa e Outros Encargos do ITBI	0,00	45,29	45,29	100,00
Reculta Resultante do Imposto sobre Servicos de Qualquer Natureza - ISS	11.274.000,00	13.558.867,10	13.558.867,10	100,00
ISS	11.200.000,00	13.357.766,65	13.357.766,65	100,00
Multas, Juros de Mora, Divida Ativa e Outros Encargos do ISS	74.000,00	201.100,45	201.100,45	100,00
Reculta Resultante do Imposto sobre a Renda e Proventos de Qualquer Natureza Retido na Fonte-IRRF	4.500.000,00	4.857.686,34	4.857.686,34	100,00
RECEITA DE TRANSFERENCIAS CONSTITUCIONAIS E LEGAIS (II)	113.750.000,00	137.303.590,05	136.299.886,86	99,26
Cota-Parte FPM	24.000.000,00	24.904.266,42	24.904.266,42	100,00
Cota-Parte ITR	50.000,00	257.143,97	257.143,97	100,00
Cota-Parte IPVA	5.200.000,00	6.900.371,43	5.906.621,93	85,59
Cota-Parte ICMS	84.000.000,00	104.460.186,34	104.450.232,65	99,99
Cota-Parte IFI-Exportacao	500.000,00	781.621,89	781.621,89	100,00
Compensacoes Financeiras Provenientes de Impostos e Transf. Constitucionais	0,00	0,00	0,00	0,00
Desoneracao ICMS (LC 87/96)	0,00	0,00	0,00	0,00
Outras	0,00	0,00	0,00	0,00
<b>TOTAL DAS RECEITAS RESULTANTES DE IMPOSTOS E TRANSFERENCIAS CONSTITUCIONAIS E LEGAIS - (III) = (I) + (II)</b>	<b>137.460.000,00</b>	<b>165.825.201,86</b>	<b>164.821.498,67</b>	<b>99,39</b>

CN-SIFFM	MUNICÍPIO DE CORDEIROPOLIS	CCNAM
RELATORIO RESUMIDO DA EXECUCAO ORCAMENTARIA		
DEMONSTRATIVO DAS RECEITAS E DESPESAS COM ACOES E SERVICOS PUBLICOS DE SAUDE		
ORCAMENTOS FISCAL E DA SEGURIDADE SOCIAL		
RREO - Anexo 12 (LC 141/2012,art.35)	Periodo de Referencia: JANEIRO a DEZEMBRO 2021	RS 1,00

DESPESAS COM ACOES E SERVICOS PUBLICOS DE SAUDE (ASPS) POR SUBFUNCAO E CATEGORIA ECONOMICA	DOTACAO INICIAL	DOTACAO ATUALIZADA (c)	DESPESAS EMPENHADAS		DESPESAS LIQUIDADAS		DESPESAS PAGAS		INSCRITAS EM RESTOS A PAGAR NAO PROCESSADOS (g)
			Ate o Bimestre (d)	% (d/c)x100	Ate o Bimestre (e)	% (e/c)x100	Ate o Bimestre (f)	% (f/c)x100	
ATENCAO BASICA (IV)	*	*	7.449.004,96		7.449.004,96		7.295.597,54		0,00
Despesas Correntes	*	*	7.449.004,96		7.449.004,96		7.295.597,54		0,00
Despesas de Capital	*	*	0,00		0,00		0,00		0,00
ASSISTENCIA HOSPITALAR E AMBULATORIAL (V)	*	*	23.389.632,39		23.389.632,39		23.086.932,14		0,00
Despesas Correntes	*	*	22.783.874,94		22.783.874,94		22.481.174,69		0,00
Despesas de Capital	*	*	605.757,45		605.757,45		605.757,45		0,00
SUPORTE PROFILATICO E TERAPEUTICO (VI)	*	*	0,00		0,00		0,00		0,00
Despesas Correntes	*	*	0,00		0,00		0,00		0,00
Despesas de Capital	*	*	0,00		0,00		0,00		0,00
VIGILANCIA SANITARIA (VII)	*	*	17.701,10		17.701,10		17.701,10		0,00
Despesas Correntes	*	*	17.701,10		17.701,10		17.701,10		0,00
Despesas de Capital	*	*	0,00		0,00		0,00		0,00
VIGILANCIA EPIDEMIOLOGICA (VIII)	*	*	0,00		0,00		0,00		0,00
Despesas Correntes	*	*	0,00		0,00		0,00		0,00
Despesas de Capital	*	*	0,00		0,00		0,00		0,00
ALIMENTACAO E NUTRICAO (IX)	*	*	0,00		0,00		0,00		0,00
Despesas Correntes	*	*	0,00		0,00		0,00		0,00
Despesas de Capital	*	*	0,00		0,00		0,00		0,00
OUTRAS SUBFUNCOES (X)	*	*	7.736.275,54		7.736.275,54		7.679.272,99		0,00
Despesas Correntes	*	*	7.736.275,54		7.736.275,54		7.679.272,99		0,00
Despesas de Capital	*	*	0,00		0,00		0,00		0,00
<b>TOTAL (XI) = (IV + V + VI + VII + VIII + IX + X)</b>			<b>38.592.613,99</b>		<b>38.592.613,99</b>		<b>38.079.503,77</b>		<b>0,00</b>

CN-SIFM	MUNICÍPIO DE CORDEIROPOLIS	CONAM
RELATORIO RESUMIDO DA EXECUCAO ORCAMENTARIA DEMONSTRATIVO DAS RECEITAS E DESPESAS COM ACOES E SERVICOS PUBLICOS DE SAUDE ORCAMENTOS FISCAL E DA SEGURIDADE SOCIAL		
RREO - Anexo 12 (LC 141/2012,art.35)	Periodo de Referencia: JANEIRO a DEZEMBRO 2021	R\$ 1,00

AFORCAÇÃO DO CUMPRIMENTO DO LIMITE MINIMO PARA APLICACAO EM ASPS	DESPESAS EMPENHADAS (d)	DESPESAS LIQUIDADAS (e)	DESPESAS PAGAS (f)
Total das Despesas com ASPS (XII) = (XI)	38.592.613,99	38.592.613,99	38.079.503,77
(-) Restos a Pagar Não Processados Inscritos Indevidamente no Exercício sem Disponibilidade Financeira (XIII)			
(-) Despesas Custeadas com Recursos Vinculados a Parcela do Percentual Mínimo que não foi Aplicada em ASPS em Exerc. Anteriores (XIV)			
(-) Despesas Custeadas com Disponibilidade de Caixa Vinculada aos Restos a Pagar Cancelados (XV)			
(=) VALOR APLICADO EM ASPS (XVI) = (XII - XIII - XIV - XV)	38.592.613,99	38.592.613,99	38.079.503,77
Despesa Mínima a ser Aplicada em ASPS (XVII) = (III) x 15% (LC 141/2012)			24.723.224,80
Despesa Mínima a ser Aplicada em ASPS (XVII) = (III) x % (Lei Orgânica Municipal)			
Diferença entre o Valor Aplicado e a Despesa Mínima a ser Aplicada (XVIII) = (XVI (d ou e) - XVII)			13.869.389,19
Límite não Cumprido (XIX) = (XVIII) (Quando valor for inferior a zero)			
PERCENTUAL DA RECEITA DE IMPOSTOS E TRANSFERÊNCIAS CONSTITUCIONAIS E LEGAIS APLICADO EM ASPS (XVI / III)*100 (mínimo de 15% conforme LC N. 141/2012 ou % da Lei Orgânica Municipal)			23,41

CN-SIFM	MUNICÍPIO DE CORDEIROPOLIS	CONAM
RELATORIO RESUMIDO DA EXECUCAO ORCAMENTARIA DEMONSTRATIVO DAS RECEITAS E DESPESAS COM ACOES E SERVICOS PUBLICOS DE SAUDE ORCAMENTOS FISCAL E DA SEGURIDADE SOCIAL		
RREO - Anexo 12 (LC 141/2012,art.35)	Periodo de Referencia: JANEIRO a DEZEMBRO 2021	R\$ 1,00

CONTROLE DO VALOR REFERENTE AO PERCENTUAL MINIMO NAO CUMPRIDO EM EXERCICIOS ANTERIORES PARA FINS DE APLICACAO DOS RECURSOS VINCULADOS CONFORME ARTIGOS 25 E 26 DA LC 141/2012	LIMITE NAO CUMPRIDO				SALDO FINAL (nao aplicado) l (l)=(h - (i ou j))
	SALDO INICIAL (no exercicio atual) (h)	DESPESAS CUSTEADAS NO EXERCICIO DE REFERENCIA			
		DESPESAS EMPENHADAS (i)	DESPESAS LIQUIDADAS (j)	DESPESAS PAGAS (k)	
Diferença de limite não cumprido em 2021 (saldo inicial = XIXd)					
Diferença de limite não cumprido em 2020 (saldo inicial igual ao saldo final do demonstrativo do exercício anterior)					
Diferença de limite não cumprido em Exercícios Anteriores (saldo inicial igual ao saldo final do demonstrativo do exercício anterior)					
TOTAL DA DIFERENÇA DE LIMITE NAO CUMPRIDO EM EXERCICIOS ANTERIORES (XX)					

EXECUCAO DE RESTOS A PAGAR										
EXERCICIO DO EMPENHO 2	VALOR MINIMO PARA APLICACAO EM ASPS (m)	VALOR APLICADO EM ASPS NO EXERCICIO (n)	VALOR APLICADO ALEM DO LIMITE MINIMO (o)=(n - m)	TOTAL INSCRITO EM RP NO EXERCICIO (p)	RPNP INSCRITOS INDEVIDAMENTE NO EXERCICIO SEM DISPONIBILIDADE FINANCEIRA (q)=(XIIIId)	VALOR INSCRITO EM RP CONSIDERADO NO LIMITE (r)=(p - o + q)	TOTAL DE RP PAGOS (s)	TOTAL DE RP A PAGAR (t)	TOTAL DE RP CANCELADOS OU PRESCRITOS (u)	DIFERENÇA ENTRE O VALOR APLICADO ALEM DO LIMITE E O TOTAL DE RP CANCELADOS (v)=(o + q)-u)
Empenhos de 2021	24.723.224,80	38.592.613,99	13.869.389,19	1.312.915,88		1.312.915,88	1.312.915,88	0,00	0,00	13.869.389,19
Empenhos de 2020	19.192.902,49	29.422.222,40	10.229.319,91	999.096,43		999.096,43	999.096,43	0,00	0,00	10.229.319,91
Empenhos de 2019	18.894.878,18	27.123.934,11	8.229.055,93	0,00		0,00	0,00	0,00	0,00	8.229.055,93
Empenhos de 2018	17.695.142,05	24.124.538,42	6.429.396,37	716.205,87		716.205,87	596.344,57	0,00	119.861,30	6.309.535,07
Empenhos de 2017 e anteriores	5.029.627,40	10.378.255,85	5.348.628,45	236.071,53		236.071,53	149.504,66	182.437,13	-95.870,26	5.444.498,71
TOTAL DOS RESTOS A PAGAR CANCELADOS OU PRESCRITOS ATE O FINAL DO EXERCICIO ATUAL QUE AFETARAM O CUMPRIMENTO DO LIMITE (XXI) (soma dos saldos negativos da coluna "v")										
TOTAL DOS RESTOS A PAGAR CANCELADOS OU PRESCRITOS ATE O FINAL DO EXERCICIO ANTERIOR QUE AFETARAM O CUMPRIMENTO DO LIMITE (XXII) (valor informado no demonstrativo do exercício anterior)										
TOTAL DOS RESTOS A PAGAR CANCELADOS OU PRESCRITOS NO EXERCICIO ATUAL QUE AFETARAM O CUMPRIMENTO DO LIMITE (XXIII) = (XXI - XXII) (Artigo 24 par.1o. e 2o. da LC 141/2012)										

CONTROLE DOS RESTOS A PAGAR CANCELADOS OU PRESCRITOS CONSIDERADOS PARA FINS DE APLICACAO DA DISPONIBILIDADE DE CAIXA CONFORME ARTIGO 24, PARAGRAFOS 1o. E 2o. DA LC 141/2012	RESTOS A PAGAR CANCELADOS OU PRESCRITOS				
	SALDO INICIAL (w)	DESPESAS CUSTEADAS NO EXERCICIO DE REFERENCIA			SALDO FINAL (Nao Aplicado) 1 (aa) = (w - (x ou y))
		EMPENHADAS (x)	LIQUIDADAS (y)	PAGAS (z)	
Restos a pagar cancelados ou prescritos em 2021 a serem compensados (XXIV) (saldo inicial = XXIII) Restos a pagar cancelados ou prescritos em 2020 a serem compensados (XXV) (saldo inicial igual ao saldo final do demonstrativo do exercicio anterior) Restos a pagar cancelados ou prescritos em exercicios anteriores a serem compensados (XXVI) (saldo inicial igual ao saldo final do demonstrativo do exercicio anterior)					
TOTAL DE RESTOS A PAGAR CANCELADOS OU PRESCRITOS A COMPENSAR (XXVII)					

CN-SIFPM	MUNICIPIO DE CORDEIROPOLIS	CONAM
RELATORIO RESUMIDO DA EXECUCAO ORCAMENTARIA		
DEMONSTRATIVO DAS RECEITAS E DESPESAS COM ACOES E SERVICOS PUBLICOS DE SAUDE		
ORCAMENTOS FISCAL E DA SEGURIDADE SOCIAL		
RREO - Anexo 12 (LC 141/2012,art.35)	Periodo de Referencia: JANEIRO a DEZEMBRO 2021	RS 1,00

RECEITAS ADICIONAIS PARA O FINANCIAMENTO DA SAUDE NAO COMPUTADAS NO CALCULO DO MINIMO	PREVISAO INICIAL	PREVISAO ATUALIZADA (c)	RECEITAS REALIZADAS	
			Ate o Bimestre (d)	% (d/c) x 100
RECEITAS DE TRANSFERENCIAS PARA A SAUDE (XXVIII)	5.384.000,00	7.215.353,04	7.215.353,04	100,00
Provenientes da Uniao	5.374.000,00	4.759.636,07	4.759.636,07	100,00
Provenientes dos Estados	10.000,00	2.455.716,97	2.455.716,97	100,00
Provenientes de Outros Municipios	0,00	0,00	0,00	0,00
RECEITAS DE OPERACOES DE CREDITO INTERNAS E EXTERNAS VINCULADAS A SAUDE (XXIX)	0,00	0,00	0,00	0,00
OUTRAS RECEITAS (XXX)	3.000,00	37.871,91	37.871,91	100,00
TOTAL DE RECEITAS ADICIONAIS PARA FINANCIAMENTO DA SAUDE (XXXI)=(XXVIII + XXIX + XXX)	5.387.000,00	7.253.224,95	7.253.224,95	100,00

DESPESAS COM SAUDE NAO COMPUTADAS NO CALCULO DO MINIMO									
DESPESAS COM SAUDE POR SUBFUNCoes E CATEGORIA ECONOMICA NAO COMPUTADAS NO CALCULO DO MINIMO	DOTACAO INICIAL	DOTACAO ATUALIZADA (c)	DESPESAS EMPENHADAS		DESPESAS LIQUIDADAS		DESPESAS PAGAS		INSCRITAS EM RESTOS A PAGAR NAO PROCESSADOS (g)
			Ate o Bimestre (d)	% (d/c)x100	Ate o Bimestre (e)	% (e/c)x100	Ate o Bimestre (f)	% (f/c)x100	
ATENCAO BASICA (XXXII)	*	*	4.767.022,94		4.767.022,94		4.766.037,71		0,00
Despesas Correntes	*	*	4.692.204,74		4.692.204,74		4.691.219,51		0,00
Despesas de Capital	*	*	74.818,20		74.818,20		74.818,20		0,00
ASSISTENCIA HOSPITALAR E AMBULATORIAL (XXXIII)	*	*	4.139.507,30		4.139.507,30		4.121.707,30		0,00
Despesas Correntes	*	*	3.642.035,87		3.642.035,87		3.624.235,87		0,00
Despesas de Capital	*	*	497.471,43		497.471,43		497.471,43		0,00
SUPORTE PROFILATICO E TERAPEUTICO (XXXIV)	*	*	0,00		0,00		0,00		0,00
Despesas Correntes	*	*	0,00		0,00		0,00		0,00
Despesas de Capital	*	*	0,00		0,00		0,00		0,00
VIGILANCIA SANITARIA (XXXV)	*	*	150.533,89		150.533,89		150.533,89		0,00
Despesas Correntes	*	*	150.533,89		150.533,89		150.533,89		0,00
Despesas de Capital	*	*	0,00		0,00		0,00		0,00
VIGILANCIA EPIDEMIOLOGICA (XXXVI)	*	*	0,00		0,00		0,00		0,00
Despesas Correntes	*	*	0,00		0,00		0,00		0,00
Despesas de Capital	*	*	0,00		0,00		0,00		0,00
ALIMENTACAO E NUTRICAO (XXXVII)	*	*	0,00		0,00		0,00		0,00
Despesas Correntes	*	*	0,00		0,00		0,00		0,00
Despesas de Capital	*	*	0,00		0,00		0,00		0,00
OUTRAS SUBFUNCoes (XXXVIII)	*	*	931,12		931,12		931,12		0,00
Despesas Correntes	*	*	931,12		931,12		931,12		0,00
Despesas de Capital	*	*	0,00		0,00		0,00		0,00
TOTAL DAS DESPESAS NAO COMPUTADAS NO CALCULO DO MINIMO (XXXIX) = (XXXII + XXXIII + XXXIV + XXXV + XXXVI + XXXVII + XXXVIII)			9.057.995,25		9.057.995,25		9.039.210,02		0,00

CN-SIFPM	MUNICIPIO DE CORDEIROPOLIS	CONAM
RELATORIO RESUMIDO DA EXECUCAO ORCAMENTARIA		
DEMONSTRATIVO DAS RECEITAS E DESPESAS COM ACOES E SERVICOS PUBLICOS DE SAUDE		
ORCAMENTOS FISCAL E DA SEGURIDADE SOCIAL		
RREO - Anexo 12 (LC 141/2012,art.35)	Periodo de Referencia: JANEIRO a DEZEMBRO 2021	R\$ 1,00

DESPESAS TOTAIS COM SAUDE EXECUTADAS COM RECURSOS PROPRIOS E COM RECURSOS TRANSFERIDOS DE OUTROS ENTES	DOTACAO INICIAL	DOTACAO ATUALIZADA (c)	DESPESAS EMPENHADAS		DESPESAS LIQUIDADAS		DESPESAS PAGAS		INSCRITAS EM RESTOS A PAGAR NAO PROCESSADOS (g)
			Ate o Bimestre (d)	% (d/c)x100	Ate o Bimestre (e)	% (e/c)x100	Ate o Bimestre (f)	% (f/c)x100	
ATENCAO BASICA (XL) = (IV + XXXII)	*	*	12.216.027,90		12.216.027,90		12.061.635,25		0,00
ASSISTENCIA HOSPITALAR E AMBULATORIAL (XLI) = (V + XXXIII)	*	*	27.529.139,69		27.529.139,69		27.208.639,44		0,00
SUORTE PROFILATICO E TERAPEUTICO (XLII) = (VI + XXXIV)	*	*	0,00		0,00		0,00		0,00
VIGILANCIA SANITARIA (XLIII) = (VII + XXXV)	*	*	168.234,99		168.234,99		168.234,99		0,00
VIGILANCIA EPIDEMIOLOGICA (XLIV) = (VIII + XXXVI)	*	*	0,00		0,00		0,00		0,00
ALIMENTACAO E NUTRICAO (XLV) = (XIX + XXXVII)	*	*	0,00		0,00		0,00		0,00
OUTRAS SUBFUNCOES (XLVI) = (X + XXXVIII)	*	*	7.737.206,66		7.737.206,66		7.680.204,11		0,00
<b>TOTAL DAS DESPESAS COM SAUDE (XLVII) = (XI + XXXIX)</b>			<b>47.650.609,24</b>		<b>47.650.609,24</b>		<b>47.118.713,79</b>		<b>0,00</b>
(-) Despesas executadas com recursos provenientes das transferencias de recursos de outros entes 3			0,00		0,00		0,00		0,00
<b>TOTAL DAS DESPESAS EXECUTADAS COM RECURSOS PROPRIOS (XLVIII)</b>			<b>47.650.609,24</b>		<b>47.650.609,24</b>		<b>47.118.713,79</b>		<b>0,00</b>

CONAM-RRE012-2021-1.4


CN-SIFPM	MUNICIPIO DE CORDEIROPOLIS	CONAM
DEMONSTRATIVO SIMPLIFICADO DO RELATORIO RESUMIDO DA EXECUCAO ORCAMENTARIA		
ORCAMENTOS FISCAL E DA SEGURIDADE SOCIAL		
Periodo de Referencia: JANEIRO a DEZEMBRO 2021 / BIMESTRE: NOVEMBRO-DEZEMBRO		
RREO - Anexo 14 (LRF, Art. 48)		R\$ 1,00

BALANCO ORCAMENTARIO	Ate o Bimestre
<b>RECEITAS</b>	
Previsao Inicial	159.430.000,00
Previsao Atualizada	184.642.933,94
Receitas Realizadas	184.538.268,38
Deficit Orcamentario	1.696.294,06
SalDOS de Exercicios Anteriores (utilizados para creditos adicionais)	3.175.064,23
<b>DESPESAS</b>	
Dotacao Inicial	159.430.000,00
Dotacao Atualizada	186.381.140,64
Despesas Empenhadas	186.234.562,44
Despesas Liquidadas	184.997.537,41
Despesas Pagas	181.138.355,00
Superavit Orcamentario	0,00
<b>DESPESAS POR FUNCAO / SUBFUNCAO</b>	<b>Ate o Bimestre</b>
Despesas Empenhadas	186.234.562,44
Despesas Liquidadas	184.997.537,41
<b>RECEITA CORRENTE LIQUIDA - RCL</b>	<b>Ate o Bimestre</b>
Receita Corrente Liquida	180.165.951,27
Receita Corrente Liquida ajustada para calculo dos limites de endividamento	178.809.761,71



Receita Corrente Líquida ajustada para cálculo dos limites da despesa com pessoal		178.809.761,71	
RECEITAS E DESPESAS DO REGIME PRÓPRIO DE PREVIDÊNCIA DOS SERVIDORES		Até o Bimestre	
Fundo em Capitalização (PLANO PREVIDENCIÁRIO)			
Receitas Previdenciárias Realizadas		0,00	
Despesas Previdenciárias Empenhadas		0,00	
Despesas Previdenciárias Liquidadas		0,00	
Resultado Previdenciário		0,00	
Fundo em Repartição (PLANO FINANCEIRO)			
Receitas Previdenciárias Realizadas		0,00	
Despesas Previdenciárias Empenhadas		0,00	
Despesas Previdenciárias Liquidadas		0,00	
Resultado Previdenciário		0,00	
RESULTADOS PRIMÁRIO E NOMINAL	Meta Fixada no Anexo de Metas Fiscais da LDO (a)	Resultado Apurado até o bimestre (b)	% em Relação a Meta (b/a)
Resultado Primário - Acima da Linha	0,00	4.031.443,55	0,00
Resultado Nominal - Acima da Linha	0,00	-220.982,72	0,00

Continua (1/2)

CN-SIFPM	MUNICÍPIO DE CORDEIROPOLIS				CONAM
	DEMONSTRATIVO SIMPLIFICADO DO RELATÓRIO RESUMIDO DA EXECUÇÃO ORÇAMENTÁRIA				
	ORÇAMENTOS FISCAL E DA SEGURIDADE SOCIAL				
	Período de Referência: JANEIRO a DEZEMBRO 2021 / BIMESTRE: NOVEMBRO-DEZEMBRO				
RREO - Anexo 14 (LRF, Art. 48)					R\$ 1,00
RESTOS A PAGAR POR PODER	Inscrição	Cancelamento até o bimestre	Pagamento até o bimestre	Saldo a Pagar	
RESTOS A PAGAR PROCESSADOS					
Poder Executivo	8.371.471,07	12.625,98	7.789.301,43	569.543,66	
Poder Legislativo	3.761,80	0,00	3.761,80	0,00	
RESTOS A PAGAR NÃO-PROCESSADOS					
Poder Executivo	631.190,98	0,00	35.662,47	595.528,51	
Poder Legislativo	48.658,22	0,00	47.784,97	873,25	
TOTAL	9.055.082,07	12.625,98	7.876.510,67	1.165.945,42	
DESPESAS COM MANUTENÇÃO E DESENVOLVIMENTO DO ENSINO	Valor apurado até o bimestre	Limites Constitucionais Anuais			
		% Mínimo a Aplicar no Exercício	% Aplicado até o bimestre		
Mínimo Anual de 25% das Receitas de Impostos na Manutenção e Desenvolvimento do Ensino	45.678.290,09	25%	27,37		
Mínimo Anual de 70% do FUNDEB na Remuneração dos Profissionais da Educação Básica	18.524.166,78	70%	94,86		
Percentual de 50% da Complementação da União ao FUNDEB (VAAT) na Educação Infantil	0,00	50%	0,00		

Minimo de 15% da Complementacao da Uniao ao FUNDEB (VAAT) em Despesas de Capital	0,00	15%	0,00
DESPESAS COM ACOES E SERVICOS PUBLICOS DE SAUDE	Valor apurado ate o bimestre	Limite Constitucional Anual	
		% Minimo a Aplicar no Exercicio	% Aplicado ate o Bimestre
Despesas com Acoes e Servicos Publicos de Saude executadas com recursos de impostos	38.592.613,99	15,00	23,41
RECEITAS DE OPERACOES DE CREDITO E DESPESAS DE CAPITAL	Valor apurado no exercicio	Saldo Nao Realizado	
Receita de Operacao de Credito	2.980.561,03	0,00	
Despesa de Capital Liquida	22.150.576,64	1.130,52	
RECEITA DA ALIENACAO DE ATIVOS E APLICACAO DOS RECURSOS	Valor apurado no exercicio	Saldo a Realizar	
Receitas da Aliena??o de Ativos	145.333,65	0,00	
Aplicacao dos Recursos da Alienacao de Ativos	142.518,96	0,00	

CONAM-RRE014-2021-1.4

FONTE:CN-SIFPM - Sistema Integrado de Financas Publicas Municipais, Unidade responsavel- CONTABILIDADE, Data da emissao 26/JAN/2022 e hora de emissao 11:23

**José Adinan Ortolan**  
Prefeito Municipal

**Renato Marcelo Mascarin**  
Contador CRC 1SP/166.142

### Edital de Convocação

Dispõe sobre convocação dos (as) candidatos (as) habilitados (as) e classificados (as) no **Processo Seletivo conforme dispõe o Edital de nº 001/2021**, Lei complementar nº 101 de 04/05/2010 artigo 22, parágrafo único, inciso IV, conforme especifica:

**José Adinan Ortolan** – Prefeito Municipal de Cordeirópolis, Estado de São Paulo, no uso de suas atribuições legais,

#### R e s o l v e :

**I** - Pelo presente ficam convocados (as), conforme discriminado abaixo, **para comparecer, no período de 28/01/2022 a 01/02/2022, a partir das 13:00 às 17:00 h na Coordenadoria de Recursos Humanos – Secretaria da Administração da Prefeitura Municipal de Cordeirópolis, sito à Rua José Antonio Levy, nº 25, Vila dos Pinheiros, em Cordeirópolis SP**, os (as) candidatos (as) habilitados (as) e classificados (a)s no **Processo Seletivo 001/2021**, para manifestar anuência sobre a admissão e demais providências cabíveis.

NOME	EMPREGO PÚBLICO	CLASSIFICAÇÃO
DIANA BRASSOLOTO DANESIN	PROFESSOR PEB I – ESP.EM TRANSTORNO DO ESPECTRO EM AUTISMO	1º LUGAR
VANESSA MARTINS MARCELINO PRINCE	PROFESSOR PEB I- ESP.EM TRANSTORNO DO ESPECTRO EM AUTISMO	2º LUGAR
EDINEIA FERNANDES DA CUNHA	PROFESSOR PEB I- ESP. EM TRANSTORNO DO ESPECTRO EM AUTISMO	3º LUGAR
LUCIANO AUGUSTO DA SILVA	PROFESSOR PEB I- ESP. EM TRANSTORNO DO ESPECTRO EM AUTISMO	4º LUGAR

**II** – Se o (a) candidato (a) se achar impossibilitado (a) de comparecer, poderá fazer-se representar por seu procurador (a) devidamente credenciado (a).

**III** - O não comparecimento do (a) candidato (a) convocado (a) implicará na perda dos direitos decorrentes da habilitação no concurso público em apreço, para efeito de ingresso.

Prefeitura Municipal de Cordeirópolis, 28 de Janeiro de 2022.

Publicado e registrado no Paço Municipal “ANTONIO THIRION”, em 28 de Janeiro de 2022.

**JOSE ADINAN ORTOLAN**  
Prefeito Municipal de Cordeirópolis

MARCO ANTONIO NASCIMENTO  
Secretario Municipal da Administração

### Edital de Convocação

Dispõe sobre convocação dos (as) candidatos (as) habilitados (as) e classificados (as) no **Processo Seletivo conforme dispõe o Edital de nº 001/2021**, Lei complementar nº 101 de 04/05/2010 artigo 22, parágrafo único, inciso IV, conforme especifica:

**José Adinan Ortolan** – Prefeito Municipal de Cordeirópolis, Estado de São Paulo, no uso de suas atribuições legais,

#### R e s o l v e :

**I** - Pelo presente ficam convocados (as), conforme discriminado abaixo, **para comparecer, no período de 28/01/2022 a 01/02/2022, a partir das 13:00 às 17:00 h na Coordenadoria de Recursos Humanos – Secretaria da Administração da Prefeitura Municipal de Cordeirópolis, sito à Rua José Antonio Levy, nº 25, Vila dos Pinheiros, em Cordeirópolis SP**, os (as) candidatos (as) habilitados (as) e classificados (a)s no **Processo Seletivo 001/2021**, para manifestar anuência sobre a admissão e demais providências cabíveis.

NOME	EMPREGO PÚBLICO	CLASSIFICAÇÃO
LIDIANE FERNANDES MAMONI	PROFESSOR PEB I – ESP.EM ED.ESPECIAL	1º LUGAR
SABRINA RAULINO	PROFESSOR PEB I- ESP.EM ED.ESPECIAL	2º LUGAR

**II** – Se o (a) candidato (a) se achar impossibilitado (a) de comparecer, poderá fazer-se representar por seu procurador (a) devidamente credenciado (a).

**III** - O não comparecimento do (a) candidato (a) convocado (a) implicará na perda dos direitos decorrentes da habilitação no concurso público em apreço, para efeito de ingresso.

Prefeitura Municipal de Cordeirópolis, 28 de Janeiro de 2022.

Publicado e registrado no Paço Municipal “ANTONIO THIRION”, em 28 de Janeiro de 2022.

**JOSE ADINAN ORTOLAN**  
Prefeito Municipal de Cordeirópolis

MARCO ANTONIO NASCIMENTO  
Secretario Municipal da Administração

### Edital de Convocação

Dispõe sobre convocação dos (as) candidatos (as) habilitados (as) e classificados (as) no **Processo Seletivo conforme dispõe o Edital de nº 001/2021**, Lei complementar nº 101 de 04/05/2010 artigo 22, parágrafo único, inciso IV, conforme especifica:

**José Adinan Ortolan** – Prefeito Municipal de Cordeirópolis, Estado de São Paulo, no uso de suas atribuições legais,

#### R e s o l v e :

**I** - Pelo presente ficam convocados (as), conforme discriminado abaixo, **para comparecer, no período de 28/01/2022 a 01/02/2022, a partir das 13:00 às 17:00 h na Coordenadoria de Recursos Humanos – Secretaria da Administração da Prefeitura Municipal de Cordeirópolis, sito à Rua José Antonio Levy, nº 25, Vila dos Pinheiros, em Cordeirópolis SP**, os (as) candidatos (as) habilitados (as) e classificados (as) no **Processo Seletivo 001/2021**, para manifestar anuência sobre a admissão e demais providências cabíveis.

NOME	EMPREGO PÚBLICO	CLASSIFICAÇÃO
CARLA MARTO DA SILVA VILLELA	PROFESSOR PEB I	1º LUGAR
MARINA SOLINSKI SPEGLICH	PROFESSOR PEB I	2º LUGAR
ALINE LUZIA MIRANDA	PROFESSOR PEB I	3º LUGAR
RENATO BATISTA FERRO	PROFESSOR PEB I	4º LUGAR
LARISSA FIORIO JUSTE	PROFESSOR PEB I	5º LUGAR
PAMELA NADAI GUISANTEZ ZANETTI	PROFESSOR PEB I	6º LUGAR
BEATRIZ DOS SANTOS OLIVEIRA	PROFESSOR PEB I	7º LUGAR
NILVA IZOLINA CASEMIRO BUTURA	PROFESSOR PEB I	8º LUGAR
ANA CAROLINA DE ASSIS SPERANZA	PROFESSOR PEB I	9º LUGAR
ANTONIA GERLIANE ALVES DE SOUSA	PROFESSOR PEB I	10º LUGAR
LIDIANE FERNANDES MAMONI	PROFESSOR PEB I	11º LUGAR
MARIA DAS GRAÇAS BISSOLI VITALLI	PROFESSOR PEB I	12º LUGAR
FABIANA ALVARENGA FILIPE	PROFESSOR PEB I	13º LUGAR
AMANDA CAROLINE CALIXTO	PROFESSOR PEB I	14º LUGAR
VANESSA APARECIDA ALVES DA CRUZ	PROFESSOR PEB I	15º LUGAR
BEATRIZ DE ALMEIDA BORDIN	PROFESSOR PEB I	16º LUGAR
AMANDA SEQUINATO	PROFESSOR PEB I	17º LUGAR
QUEILE PAULA DE OLIVEIRA SALES	PROFESSOR PEB I	18º LUGAR
FRANCIELLE AP DOS REIS F MARQUES	PROFESSOR PEB I	19º LUGAR
DIANA BRASSOLOTO DANESIN	PROFESSOR PEB I	20º LUGAR
ELISANGELA XAVIER DA GLORIA AQUINO	PROFESSOR PEB I	21º LUGAR

**II** – Se o (a) candidato (a) se achar impossibilitado (a) de comparecer, poderá fazer-se representar por seu procurador (a) devidamente credenciado (a).

**III** - O não comparecimento do (a) candidato (a) convocado (a) implicará na perda dos direitos decorrentes da habilitação no concurso público em apreço, para efeito de ingresso.

Prefeitura Municipal de Cordeirópolis, 28 de Janeiro de 2022.

Publicado e registrado no Paço Municipal “ANTONIO THIRION”, em 28 de Janeiro de 2022.

**JOSE ADINAN ORTOLAN**  
Prefeito Municipal de Cordeirópolis

MARCO ANTONIO NASCIMENTO  
Secretario Municipal da Administração

### AVISO DE RETIFICAÇÃO

A **PREFEITURA MUNICIPAL DE CORDEIRÓPOLIS**, Estado de São Paulo, pessoa jurídica de direito público, devidamente cadastrada no CNPJ/MF sob o nº 44.660.272/0001-93, através do Departamento de Compras torna pública a seguinte retificação quanto ao **Pregão Presencial nº 44/2021**, cujo objeto é “Contratação de empresa especializada para prestação de serviços de manutenção predial (serviços de reparos e instalações hidráulicas) em todas as Unidades de Saúde pertencentes à Prefeitura Municipal de Cordeirópolis”:

No **Jornal Oficial do Município de Cordeirópolis de 26 de janeiro de 2022, Edição nº 1356, pág. 05, onde se lê: Pregão Presencial nº 44/2021, leia-se: Pregão Presencial nº 48/2021.**

Cordeirópolis, 27 de janeiro de 2022.

Carlos Alberto Piola Filho  
Departamento de Compras



## MINISTÉRIO DA DEFESA EXÉRCITO BRASILEIRO

CMSE - 2ª RM - 14ª CSM  
7ª Delegacia de Serviço Militar

### COMUNICADO

A Junta de Serviço Militar, solicita o comparecimento dos cidadãos abaixo relacionados, para tratarem de assuntos de seus interesses:

**Anderson Assunção dos Santos**  
**Marcos Luigy da Silva de Assis**  
**Thales Machado Barbosa**  
**Antonio Evilazio Pinto Honorato**  
**Matheus Alves Cardoso**  
**Danilo Henrique Fernandes Vaz**  
**Maicon Luciano de Paula**  
**Levi Bernardo da Silva**  
**Antonio Janailton Alves da Silva**  
**Luiz Gustavo dos Santos Reis**  
**Moises Perogil**  
**Bruno Fernandes Lopes**  
**Breno Ferreira Vicente**  
**Elivelton Gregorio Dias**  
**Pedro Lucas Giardini**  
**Rafael Herculano Teixeira da Silva**  
**Romario José Guimarães**  
**Gilvan de Oliveira**  
**Edison Morato Cardoso**  
**Elson de Lurdes da Silva**  
**Leonardo Vitor Araujo Forny**  
**Leonardo Francisco Cirineu**  
**Ronaldo Carlos de Souza**  
**Francisco Charles Alves Brandão**  
**Kauã Spinelli Rodrigues**  
**Uesley Santos Correia**  
**Luan Ellan de Freitas**  
**William da Silva Carvalho**  
**José Souza Xavier**  
**Valdeir Gonçalves de Oliveira**  
**Everton José Alexandre Ribeiro**  
**Gustavo Henrique Araujo Barbosa**  
**Leonardo Fernando Ambrosio**  
**Vitor Felipe da Silva Serafim**  
**Caetano Vinicius Sala**


MARCIA AP. FERNANDES LUCKE  
SECRETÁRIA DA JSM/045

**ATOS DO PODER LEGISLATIVO**

 Sistema de Informações Contábeis e Fiscais do Setor Público Brasileiro <b>TESOURO NACIONAL</b>	<b>Relatório de Gestão Fiscal</b>
	<b>Câmara de Vereadores de Cordeirópolis - SP (Poder Legislativo)</b>
	<b>Orçamentos Fiscal e da Seguridade Social</b>
	<b>CNPJ:</b>
	<b>Exercício: 2021</b>
	<b>Período de referência: 3º quadrimestre</b>

**RGF-Anexo 01 | Tabela 1.0 - Demonstrativo da Despesa com Pessoal**

Despesa com Pessoal	Despesa Executada com Pessoal												TOTAL (ÚLTIMOS 12 MESES) (a)	INSCRITAS EM RESTOS A PAGAR NÃO PROCESSADOS (b)		
	DESPESAS EXECUTADAS (Últimos 12 Meses)															
	<MR-11>	<MR-10>	<MR-9>	<MR-8>	<MR-7>	<MR-6>	<MR-5>	<MR-4>	<MR-3>	<MR-2>	<MR-1>	<MR>				
<b>Despesa com Pessoal (Últimos 12 Meses)</b>	-	-	-	-	-	-	-	-	-	-	-	-	-	-	-	-
<b>DESPESA BRUTA COM PESSOAL (c)</b>	11.201,23	204.902,05	408.964,15	218.142,37	211.450,34	204.289,87	205.516,12	214.087,55	208.523,29	205.730,14	318.944,55	225.820,32	2.635.383,18	0,00		
<b>Pessoal Ativo</b>	11.201,23	204.902,05	408.964,15	218.142,37	211.450,34	204.289,87	205.516,12	214.087,55	208.523,29	205.730,14	318.944,55	225.820,32	2.635.383,18	0,00		
Vencimentos, Vantagens e Outras Despesas Variáveis	8.683,12	167.933,81	332.493,51	177.603,08	171.535,52	165.709,04	166.657,08	173.611,28	168.854,18	166.645,13	249.819,67	182.760,79	2.131.566,21	0,00		
Obrigações Patronais	2.518,11	36.968,24	76.470,64	40.539,29	38.914,82	38.520,83	38.861,04	41.096,27	39.669,11	39.085,01	67.124,88	42.859,53	503.816,97	0,00		
Benefícios Previdenciários	0,00	0,00	0,00	0,00	0,00	0,00	0,00	0,00	0,00	0,00	0,00	0,00	0,00	0,00		
Pessoal Inativo e Pensionistas	0,00	0,00	0,00	0,00	0,00	0,00	0,00	0,00	0,00	0,00	0,00	0,00	0,00	0,00		
Aposentadorias, Resenja e Reformas																
Pensões																
Outros Benefícios Previdenciários																
Outras Despesas de Pessoal decorrentes de Contratos de Terceirização ou de contratação de forma indireta (§ 1º do art. 18 da LRF)																
Despesa com Pessoal não Executada Orçamentariamente																
<b>DESPESAS NÃO COMPUTADAS (§ 1º do art. 19 da LRF) (d)</b>	0,00	0,00	0,00	6.485,64	0,00	0,00	31,48	0,00	0,00	-31,48	0,00	0,00	6.485,64	0,00		
Indenizações por Demissão e Incentivos à Demissão Voluntária				6.485,64			31,48			-31,48			6.485,64			
Documentos de Decisão Judicial de Período Anterior ao da Apuração																
Despesas de Exercícios Anteriores de Período Anterior ao da Apuração																
Inativos e Pensionistas com Recursos Vinculados																
<b>DESPESA LÍQUIDA COM PESSOAL (e) = (c - d)</b>	11.201,23	204.902,05	408.964,15	211.656,73	211.450,34	204.289,87	205.484,64	214.087,55	208.523,29	205.761,62	318.944,55	225.820,32	2.628.897,54	0,00		

 Sistema de Informações Contábeis e Fiscais do Setor Público Brasileiro <b>TESOURO NACIONAL</b>	<b>Relatório de Gestão Fiscal</b>
	<b>Câmara de Vereadores de Cordeirópolis - SP (Poder Legislativo)</b>
	<b>Orçamentos Fiscal e da Seguridade Social</b>
	<b>CNPJ:</b>
	<b>Exercício: 2021</b>
	<b>Período de referência: 3º quadrimestre</b>

**RGF-Anexo 01 | Tabela 1.0 - Demonstrativo da Despesa com Pessoal**

DTP e Apuração do Cumprimento do Limite Legal	DTP e Apuração do Cumprimento do Limite Legal	
	Valor	% sobre a RCL Ajustada
<b>DTP e Apuração do Cumprimento do Limite Legal</b>	-	-
RECEITA CORRENTE LÍQUIDA - RCL (IV)	178.809.761,71	
(-) Transferências Obrigatórias da União relativas às Emendas Individuais (art. 166-A, §1º, da CF) (V)	0,00	
(-) Transferências Obrigatórias da União relativas às Emendas de Bancada (art. 166, § 16, da CF) (VI)	0,00	
<b>= RECEITA CORRENTE LÍQUIDA AJUSTADA PARA CÁLCULO DOS LIMITES DA DESPESA COM PESSOAL (VII) = (IV - V - VI)</b>	178.809.761,71	
<b>DESPESA TOTAL COM PESSOAL - DTP (VIII) = (III a + III b)</b>	2.628.897,54	1,47
LIMITE MÁXIMO (IX) (incisos I, II e III, art. 20 da LRF)	10.728.585,70	6,00
LIMITE PRUDENCIAL (X) = (0,95 x IX) (parágrafo único do art. 22 da LRF)	10.192.156,42	5,70
LIMITE DE ALERTA (XI) = (0,90 x IX) (inciso II do §1º do art. 59 da LRF)	9.655.727,13	5,40

**RGF-Anexo 01 | Tabela 1.0 - Demonstrativo da Despesa com Pessoal**


Notas Explicativas	Valores
	31/12/2021
Notas Explicativas	-
Notas Explicativas	-

 Sistema de Informações Contábeis e Fiscais do Setor Público Brasileiro <b>TESOURO NACIONAL</b>	<b>Relatório de Gestão Fiscal</b>
	<b>Câmara de Vereadores de Cordeirópolis - SP (Poder Legislativo)</b>
	<b>Orçamentos Fiscal e da Seguridade Social</b>
	<b>CNPJ:</b>
	<b>Exercício: 2021</b>
	<b>Período de referência: 3º quadrimestre</b>



## RGF-Anexo 01 | Tabela 1.2 - Trajetória de Retorno ao Limite da Despesa Total com Pessoal

Trajetória de Retorno ao Limite da Despesa Total com Pessoal	Trajetória de Retorno ao Limite da Despesa Total com Pessoal								
	Exercício em que Excedeu o Limite			Exercício do Primeiro Período Seguinte			Exercício do Segundo Período Seguinte		
	No Quadrimestre/Semestre			Primeiro Período Seguinte			Segundo Período Seguinte		
	Limite Máximo (a)	% DTP (b)	% Excedente (c) = (b-a)	Redutor Mínimo de 1/3 do Excedente (d) = (1/3*c)	Limite (e) = (b-d)	% DTP (f)	Redutor Residual (g) = (f-a)	Limite (h) = (e)	% DTP (i)
Trajetória de Retorno ao Limite da Despesa Total com Pessoal	-	-	-	-	-	-	-	-	-
Valores Percentuais	-	-	-	-	-	-	-	-	-

 Sistema de Informações Contábeis e Fiscais do Setor Público Brasileiro <b>TESOURO NACIONAL</b>	<b>Relatório de Gestão Fiscal</b>
	<b>Câmara de Vereadores de Cordeirópolis - SP (Poder Legislativo)</b>
	<b>Orçamentos Fiscal e da Seguridade Social</b>
	<b>CNPJ:</b>
	<b>Exercício: 2021</b>
	<b>Período de referência: 3º quadrimestre</b>


## RGF-Anexo 01 | Tabela 1.2 - Trajetória de Retorno ao Limite da Despesa Total com Pessoal

Notas Explicativas	Valores
	31/12/2021
<b>Notas Explicativas</b>	-
Identificação do Quadrimestre em que Excedeu o Limite e dos Períodos de Retorno	
Notas Explicativas	

 Sistema de Informações Contábeis e Fiscais do Setor Público Brasileiro <b>TESOURO NACIONAL</b>	<b>Relatório de Gestão Fiscal</b>
	<b>Câmara de Vereadores de Cordeirópolis - SP (Poder Legislativo)</b>
	<b>Orçamentos Fiscal e da Seguridade Social</b>
	<b>CNPJ:</b>
	<b>Exercício: 2021</b>
	<b>Período de referência: 3º quadrimestre</b>

## RGF-Anexo 05 | Tabela 5.1 - Demonstrativo da Disponibilidade de Caixa e dos Restos a Pagar

Disponibilidade de Caixa	Disponibilidade de Caixa								
	DISPONIBILIDADE DE CAIXA BRUTA (a)	OBRIGAÇÕES FINANCEIRAS				DISPONIBILIDADE DE CAIXA LÍQUIDA (ANTES DA INSCRIÇÃO EM RESTOS A PAGAR NÃO PROCESSADOS DO EXERCÍCIO) (f) = (a) - (b) - (c) - (d) - (e)	RESTOS A PAGAR EMPENHADOS E NÃO LIQUIDADOS DO EXERCÍCIO (g)	EMPENHOS NÃO LIQUIDADOS CANCELADOS (NÃO INSCRITOS POR INSUFICIÊNCIA FINANCEIRA)	DISPONIBILIDADE DE CAIXA LÍQUIDA (APÓS A INSCRIÇÃO EM RESTOS A PAGAR NÃO PROCESSADOS DO EXERCÍCIO) (h) = (f) - (g)
		Restos a Pagar Liquidados e Não Pagos De Exercícios Anteriores (b)	Do Exercício (c)	Restos a Pagar Empenhados e Não Liquidados de Exercícios Anteriores (d)	Demais Obrigações Financeiras (e)				
TOTAL DOS RECURSOS NÃO VINCULADOS (i)	57.800,42	0,00	3.673,26	0,00	1.252,13	52.875,03	52.875,03	0,00	0,00
Recursos Ordinários	57.800,42		3.673,26		1.252,13	52.875,03	52.875,03	0,00	0,00
Outros Recursos Não Vinculados								0,00	
TOTAL DOS RECURSOS VINCULADOS (ii)	0,00	0,00	0,00	0,00	0,00	0,00	0,00	0,00	0,00
Recursos Vinculados ao RPPS									
Recursos de Operações de Crédito									
Recursos de Aterro de Benefícios									
Recursos Vinculados a Precatórios									
Recursos Vinculados a Depósitos Judiciais									
Outros Recursos Vinculados									
TOTAL (iii) = (i) + (ii)	57.800,42	0,00	3.673,26	0,00	1.252,13	52.875,03	52.875,03	0,00	0,00

 Sistema de Informações Contábeis e Fiscais do Setor Público Brasileiro <b>TESOURO NACIONAL</b>	<b>Relatório de Gestão Fiscal</b>
	<b>Câmara de Vereadores de Cordeirópolis - SP (Poder Legislativo)</b>
	<b>Orçamentos Fiscal e da Seguridade Social</b>
	<b>CNPJ:</b>
	<b>Exercício: 2021</b>
	<b>Período de referência: 3º quadrimestre</b>

## RGF-Anexo 05 | Tabela 5.1 - Demonstrativo da Disponibilidade de Caixa e dos Restos a Pagar

Notas Explicativas	Valores
	31/12/2021
<b>Notas Explicativas</b>	-
Notas Explicativas	

## RGF-Anexo 06 | Tabela 6.6 - Demonstrativo Simplificado do Relatório de Gestão Fiscal



Receita Corrente Líquida	Valor Até o Quadrimestre
	Valor Até o Quadrimestre
<b>Receita Corrente Líquida</b>	-
Receita Corrente Líquida	178.809.761,71
Receita Corrente Líquida Ajustada para Cálculo dos Limites da Despesa com Pessoal	178.809.761,71

**RGF-Anexo 06 | Tabela 6.6 - Demonstrativo Simplificado do Relatório de Gestão Fiscal**

Despesa com Pessoal	Valor Realizado no Período	
	VALOR	% SOBRE A RCL AJUSTADA
<b>Despesa com Pessoal</b>	-	-
Despesa Total com Pessoal - DTP	2.628.897,54	1,47
Limite Máximo (incisos I, II e III art. 20 da LRF) - <%>	10.728.585,70	6,00
Limite Prudencial (parágrafo único art. 22 da LRF) - <%>	10.192.156,42	5,70
Limite de Alerta (inciso II do §1º do art. 59 da LRF) - <%>	9.655.727,13	5,40

**RGF-Anexo 06 | Tabela 6.6 - Demonstrativo Simplificado do Relatório de Gestão Fiscal**

Restos a Pagar	Restos a Pagar e Disponibilidade de Caixa	
	RESTOS A PAGAR EMPENHADOS E NÃO LIQUIDADOS DO EXERCÍCIO	DISPONIBILIDADE DE CAIXA LÍQUIDA (APÓS A INSCRIÇÃO EM RESTOS A PAGAR NÃO PROCESSADOS DO EXERCÍCIO)
<b>Restos a Pagar</b>	-	-
Valor Total	52.875,03	0,00

**RGF-Anexo 06 | Tabela 6.6 - Demonstrativo Simplificado do Relatório de Gestão Fiscal**

Notas Explicativas	Valores
	31/12/2021
<b>Notas Explicativas</b>	-
Notas Explicativas	

**Lista de Assinaturas****Assinatura: 1**

Digitally signed by DAVID ADRIANO MANGUESI:22056059843  
Date: 2022.01.27 12:38:25 BRT  
Perfil: Contador Responsável  
Instituição: Câmara de Vereadores de Cordeirópolis - SP

**Assinatura: 2**

Digitally signed by WAGNER BENEDITO DE OLIVEIRA BALDO:31178889858  
Date: 2022.01.27 12:57:06 BRT  
Perfil: Responsável pelo Controle Interno  
Instituição: Câmara de Vereadores de Cordeirópolis - SP

**Assinatura: 3**

SIGNATURE

Assinatura: 4

SIGN HERE

Assinatura: 5

SIGN HERE

Assinatura: 6

SIGN HERE

As assinaturas digitais podem ser verificadas no arquivo PDF.



**ATENÇÃO!**  
**O CEP AGORA**  
**SERÁ POR RUA**

  
PREFEITURA MUNICIPAL  
DE CORDEIRÓPOLIS



**CEP Geral**  
13490-000

**CEP das ruas:**  
13491-000 a  
13494-999

**CEP - Área Rural:**  
13494-899

**Consulte o CEP da sua rua no site dos Correios**



  
Prefeitura Municipal  
de Cordeirópolis



**DEIXE O AR**  
**ENTRAR!**

**Manter a casa arejada contribui com uma boa saúde!**