



Prefeitura Municipal de Cordeirópolis

AUDIÊNCIA PÚBLICA PARA AVALIAÇÃO DAS METAS FISCAIS

(Art. 9, § 4º da LC 101/2000)

3º QUADRIMESTRE DE 2021



Prefeitura Municipal de Cordeirópolis

Audiência Pública, § 4º, art. 9 da LC 101/2000




Resultado Orçamentário - Receita 3º Quadrimestre de 2021

Ente: Consolidado

Em milhares de reais - R\$

Especificação	Atualizada	Quadrimestre		Acumulado		Dif.
		Realizado	%	Realizado	%	
Receita Corrente	203.021	70.480	34,71	207.551	102,23	4.530
Impostos, Taxas e Contribuições de	29.906	11.196	37,43	29.878	99,90	-27
Receita Patrimonial	209	139	66,45	209	100,00	0
Receita de Serviços	6.800	2.762	40,61	7.143	105,03	343
Transferências Correntes	169.227	60.618	35,82	173.862	102,73	4.635
Outras Receitas Correntes	-3.371	-4.235	125,61	-3.541	105,04	-170
Intra-Orçamentárias	250	0	0,00	0	0,00	-250
Receita de Capital	4.372	1.516	34,67	4.372	100,00	0
Operações de Crédito	2.981	1.506	50,53	2.981	100,00	0
Alienação de Bens	145	10	6,71	145	100,00	0
Transferências de Capital	1.246	0	0,00	1.246	100,00	0
Total da Receita Bruta	207.393	71.996	34,71	211.923	102,18	4.530
(-) Deduções do Fundeb	28.389	9.604	33,82	27.385	96,46	-1.004
Total da Receita Líquida	179.004	62.392	34,85	184.538	103,09	5.534





Prefeitura Municipal de Cordeirópolis

Audiência Pública, § 4º, art. 9 da LC 101/2000



Resultado Orçamentário - Receita 3º Quadrimestre de 2021

Ente: Prefeitura Municipal de Cordeirópolis

Em milhares de reais - R\$

Especificação	Atualizada	Quadrimestre		Acumulado		Dif.
		Realizado	%	Realizado	%	
Receita Corrente	195.771	67.841	34,65	200.406	102,36	4.635
Impostos, Taxas e Contribuições de	29.876	11.195	37,47	29.876	100,00	0
Receita Patrimonial	209	139	66,45	209	100,00	0
Receita de Serviços	0	0	24,61	0	100,00	0
Transferências Correntes	169.227	60.618	35,82	173.862	102,73	4.635
Outras Receitas Correntes	-3.541	-4.111	116,08	-3.541	99,99	0
Receita de Capital	4.372	1.516	34,67	4.372	100,00	0
Operações de Crédito	2.981	1.506	50,53	2.981	100,00	0
Alienação de Bens	145	10	6,71	145	100,00	0
Transferências de Capital	1.246	0	0,00	1.246	100,00	0
Total da Receita Bruta	200.143	69.357	34,65	204.778	102,31	4.635
(-) Deduções do Fundeb	28.389	9.604	33,82	27.385	96,46	-1.004
Total da Receita Líquida	171.754	59.753	34,78	177.393	103,28	5.639





Prefeitura Municipal de Cordeirópolis

Audiência Pública, § 4º, art. 9 da LC 101/2000



Resultado Orçamentário - Receita

3º Quadrimestre de 2021

Ente: Serviço Autônomo de Água e Esgoto de Cordeirópolis

Em milhares de reais - R\$

Especificação	Atualizada	Quadrimestre		Acumulado		Dif.
		Realizado	%	Realizado	%	
Receita Corrente	7.250	2.639	36,39	7.145	98,55	-105
Impostos, Taxas e Contribuições de	30	1	2,16	3	8,65	-27
Receita de Serviços	6.800	2.762	40,61	7.143	105,03	343
Outras Receitas Correntes	170	-124	-72,85	0	0,00	-170
Intra-Orçamentárias	250	0	0,00	0	0,00	-250
Total da Receita Bruta	7.250	2.639	36,39	7.145	98,55	-105
Total da Receita Líquida	7.250	2.639	36,39	7.145	98,55	-105





Prefeitura Municipal de Cordeirópolis

Audiência Pública, § 4º, art. 9 da LC 101/2000



Comparativo Sintético da Receita 3º Quadrimestre de 2021

Ente: Consolidado

Em milhares de reais - R\$

Especificação	Quadrimestre			Acumulado		
	2020	2021	%	2020	2021	%
Receita Corrente	62.197	70.480	13,31	173.479	207.551	19,64
Impostos, Taxas e Contribuições de Contribuições	8.512	11.196	31,52	24.671	29.878	21,10
Receita Patrimonial	-11	139	-1.355,89	57	209	267,56
Receita de Serviços	2.216	2.762	24,65	6.171	7.143	15,74
Transferências Correntes	50.714	60.618	19,52	140.115	173.862	24,08
Outras Receitas Correntes	766	-4.235	-652,95	2.465	-3.541	-243,67
Intra-Orçamentárias	0	0	0,00	0	0	0,00
Receita de Capital	11.008	1.516	-86,22	16.088	4.372	-72,82
Operações de Crédito	6.242	1.506	-75,87	9.197	2.981	-67,59
Alienação de Bens	778	10	-98,74	2.248	145	-93,53
Transferências de Capital	436	0	-100,00	1.092	1.246	14,15
Outras Receitas de Capital	3.552	0	-100,00	3.552	0	-100,00
Total da Receita Bruta	73.205	71.996	-1,65	189.567	211.923	11,79
(-) Deduções do Fundeb	7.770	9.604	23,60	20.729	27.385	32,11
Total da Receita Líquida	65.435	62.392	-4,65	168.838	184.538	9,29



Prefeitura Municipal de Cordeirópolis

Audiência Pública, § 4º, art. 9 da LC 101/2000

Comparativo das Principais Receitas 3º Quadrimestre de 2021

Ente: Município de Cordeirópolis

Em milhares de reais - R\$

Especificação	Atualizada	Quadrimestre			Acumulado			Atua/Acum %
		2020	2021	%	2020	2021	%	
ICMS	100.360	29.751	37.486	25,99	77.798	104.450	34,25	104,07
FPM	24.723	7.678	9.255	20,54	19.871	24.904	25,33	100,73
FUNDEB	19.509	5.816	6.625	13,90	15.723	19.509	24,07	100,00
ISS	13.358	4.238	5.132	21,09	11.210	13.358	19,15	100,00
IPTU	6.310	1.137	1.173	3,22	5.692	6.310	10,86	100,00
IPVA	5.640	952	133	-86,03	5.164	5.907	14,38	104,72
SUS	5.860	1.896	2.236	17,94	7.182	5.860	-18,40	100,00
FNDE	3.278	991	1.354	36,67	2.960	3.278	10,76	100,00
ITBI	1.908	601	765	27,28	1.879	1.908	1,54	100,00



Prefeitura Municipal de Cordeirópolis

Audiência Pública, § 4º, art. 9 da LC 101/2000



Resultado Orçamentário - Despesa 3º Quadrimestre de 2021

Ente: Consolidado

Em milhares de reais - R\$

Especificação	Quadrimestre				Acumulado			
	Empenhado	%	Liquidado	%	Empenhado	%	Liquidado	%
Despesas Correntes	44.849	106,01	60.898	89,05	164.084	88,10	163.995	88,64
Pessoal e Encargos Sociais	32.528	76,89	34.681	50,71	91.488	49,12	91.488	49,45
Juros e Encargos da Dívida	92	0,21	641	0,93	1.720	0,92	1.720	0,92
Outras Despesas Correntes	12.228	28,90	25.576	37,40	70.876	38,05	70.787	38,26
Despesas de Capital	-2.544	-6,01	7.485	10,94	22.151	11,89	21.002	11,35
Investimentos	-3.115	-7,36	5.393	7,88	16.727	8,98	15.579	8,42
Amortização da Dívida	572	1,35	2.092	3,05	5.423	2,91	5.423	2,93
Despesa Total	42.305		68.382		186.235		184.998	
Superavit/Déficit	20.087		-5.990		-1.696		-459	



Prefeitura Municipal de Cordeirópolis

Audiência Pública, § 4º, art. 9 da LC 101/2000



Comparativo da Despesa 3º Quadrimestre de 2021

Ente: Consolidado

Em milhares de reais - R\$

Especificação	Empenhado			Liquidado		
	2020	2021	%	2020	2021	%
Despesas Correntes	148.713	164.084	10,33	148.657	163.995	10,31
Pessoal e Encargos Sociais	82.019	91.488	11,54	82.012	91.488	11,55
Juros e Encargos da Dívida	802	1.720	114,46	802	1.720	114,46
Outras Despesas Correntes	65.892	70.876	7,56	65.843	70.787	7,50
Despesas de Capital	20.469	22.151	8,21	20.469	21.002	2,60
Investimentos	19.471	16.727	-14,09	19.471	15.579	-19,98
Inversões Financeiras	0	0	0,00	0	0	0,00
Amortização da Dívida	998	5.423	443,38	998	5.423	443,38
Despesa Total	169.183	186.235	10,07	169.126	184.998	9,38



Prefeitura Municipal de Cordeirópolis

Audiência Pública, § 4º, art. 9 da LC 101/2000



Comparativo da Despesa 3º Quadrimestre de 2021

Ente: Prefeitura Municipal de Cordeirópolis

Em milhares de reais - R\$

Especificação	Empenhado			Liquidado		
	2020	2021	%	2020	2021	%
Despesas Correntes	136.141	152.245	11,82	136.141	152.215	11,80
Pessoal e Encargos Sociais	76.563	86.199	12,58	76.563	86.199	12,58
Juros e Encargos da Dívida	802	1.720	114,46	802	1.720	114,46
Outras Despesas Correntes	58.776	64.325	9,44	58.776	64.295	9,38
Despesas de Capital	19.491	21.854	12,12	19.491	20.706	6,23
Investimentos	18.493	16.431	-11,15	18.493	15.283	-17,35
Inversões Financeiras	0	0	0,00	0	0	0,00
Amortização da Dívida	998	5.423	443,38	998	5.423	443,38
Despesa Total	155.632	174.099	11,86	155.632	172.921	11,10



Prefeitura Municipal de Cordeirópolis

Audiência Pública, § 4º, art. 9 da LC 101/2000



Comparativo da Despesa 3º Quadrimestre de 2021

Ente: Câmara Municipal de Cordeirópolis

Em milhares de reais - R\$

Especificação	Empenhado			Liquidado		
	2020	2021	%	2020	2021	%
Despesas Correntes	4.161	3.942	-5,26	4.113	3.889	-5,44
Pessoal e Encargos Sociais	2.861	2.635	-7,89	2.861	2.635	-7,89
Outras Despesas Correntes	1.300	1.307	0,53	1.251	1.254	0,23
Despesas de Capital	183	116	-36,61	183	116	-36,61
Investimentos	183	116	-36,61	183	116	-36,61
Despesa Total	4.344	4.059	-6,56	4.295	4.006	-6,72



Prefeitura Municipal de Cordeirópolis

Audiência Pública, § 4º, art. 9 da LC 101/2000



Comparativo da Despesa 3º Quadrimestre de 2021

Ente: Serviço Autônomo de Água e Esgoto de Cordeirópolis

Em milhares de reais - R\$

Especificação	Empenhado			Liquidado		
	2020	2021	%	2020	2021	%
Despesas Correntes	8.411	7.897	-6,11	8.403	7.891	-6,09
Pessoal e Encargos Sociais	2.595	2.653	2,23	2.587	2.653	2,55
Outras Despesas Correntes	5.816	5.244	-9,83	5.816	5.238	-9,93
Despesas de Capital	796	180	-77,38	796	180	-77,38
Investimentos	796	180	-77,38	796	180	-77,38
Amortização da Dívida	0	0	0,00	0	0	0,00
Despesa Total	9.206	8.077	-12,26	9.199	8.071	-12,26



Prefeitura Municipal de Cordeirópolis

PRINCIPAIS INDICADORES E LIMITES CONSTITUCIONAIS

3º QUADRIMESTRE DE 2021



Prefeitura Municipal de Cordeirópolis

Audiência Pública, § 4º, art. 9 da LC 101/2000

Resultado Nominal 3º Quadrimestre de 2021

Ente: Município de Cordeirópolis

Em reais - R\$

Especificação	Saldo em 31/12/2020	Acumulado até o Quadrimestre	%
Dívida Consolidada (I)	25.400.960	25.928.313	2,07
Deduções (II)	2.954.486	2.667.354	-9,71
Ativo Disponível	10.660.230	6.338.290	-40,54
Haveres Financeiros	669.489	757.790	13,18
(-) Restos a Pagar Processados	8.375.233	4.428.726	-47,12
Dívida Consolidada Líquida (III) = (I-II)	22.446.474	23.260.958	3,62
Receita de Privatizações (IV)	0	0	0,00
Passivos Reconhecidos (V)	4.895.487	7.071.552	44,45
Dívida Fiscal Líquida (VI) = (III + IV - V)	17.550.987	16.189.406	-7,75

RESULTADO NOMINAL

-1.361.581

META FIXADA PARA O EXERCÍCIO ATUAL

4.000.000



Prefeitura Municipal de Cordeirópolis

Audiência Pública, § 4º, art. 9 da LC 101/2000

Limite de Endividamento

3º Quadrimestre de 2021

Ente: Município de Cordeirópolis

Em reais - R\$

Indicador	Valor
Dívida Consolidada Líquida	23.260.958
Receita Corrente Líquida	178.809.762
Endividamento	13,01
% Limite (Resolução 40/2001-art. 3º, II do Senado)	120,00



Prefeitura Municipal de Cordeirópolis

Audiência Pública, § 4º, art. 9 da LC 101/2000

Resultado Primário 3º Quadrimestre de 2021

Ente: Município de Cordeirópolis

Em milhares de reais - R\$

Especificação	LDO 2021	Quadrimestre	%	Acumulado	%
Receitas Correntes	154.430	65.647	42,50	180.166	116,66
Receitas de Capital	5.000	1.516	30,31	4.372	87,44
Total das Receitas	159.430	67.163	42,12	184.538	115,7
Aplicações Financeiras	46	139	302,28	209	454,84
Operação de Crédito	0	1.506	0,00	2.981	0,00
Total das Deduções	46	1.645	3.576,	3.190	6.934,
I. Total das Receitas Fiscais	159.384	65.517	41,10	181.348	113,7
Despesas Correntes	143.260	60.898	42,50	163.995	114,47
Despesas de Capital	16.167	7.485	46,29	21.002	129,90
Reserva de Contingência	3	0	0,00	0	0,00
Total das Despesas	159.430	68.382	42,89	184.998	116,0
Juros e Encargos da Dívida	500	641	128,13	1.720	344,09
Amortização da Dívida	2.001	2.092	104,55	5.423	271,01
Total das Deduções	2.501	2.733	109,2	7.144	285,6
II. Total das Despesas Fiscais	156.929	65.650	41,83	177.854	113,3
III. Resultado Primário (I-II)	2.455	-132	-5,38	3.495	142,3



Prefeitura Municipal de Cordeirópolis

Audiência Pública, § 4º, art. 9 da LC 101/2000

Restos a Pagar por Entidade 3º Quadrimestre de 2021

Ente: Município de Cordeirópolis

Em reais - R\$

Descrição	Saldo Inicial		Pagamento		Cancelamento		Saldo até o Período	
	RP Proc.	RP Não Proc.	RP Proc.	RP Não Proc.	RP Proc.	RP Não Proc.	RP Proc.	RP Não Proc.
PREFEITURA MUNICIPAL	6.746.533	0	6.733.907	0	12.626	0	3.227.470	1.178.400
CÂMARA MUNICIPAL	3.762	48.658	3.762	47.785	0	873	3.673	52.875
SERVIÇO AUTÔNOMO DE	1.624.938	631.191	1.055.394	35.662	0	595.529	1.197.582	5.750
TOTAL	8.375.233	679.849	7.793.063	83.447	12.626	596.402	4.428.726	1.237.025



Prefeitura Municipal de Cordeirópolis

Audiência Pública, § 4º, art. 9 da LC 101/2000

Aplicação no Ensino 3º Quadrimestre de 2021

Ente: Município de Cordeirópolis

Em reais - R\$

Receitas de Impostos e Transferências de Impostos 166.877.331

Aplicação Mínima Obrigatória - 25% 41.719.333

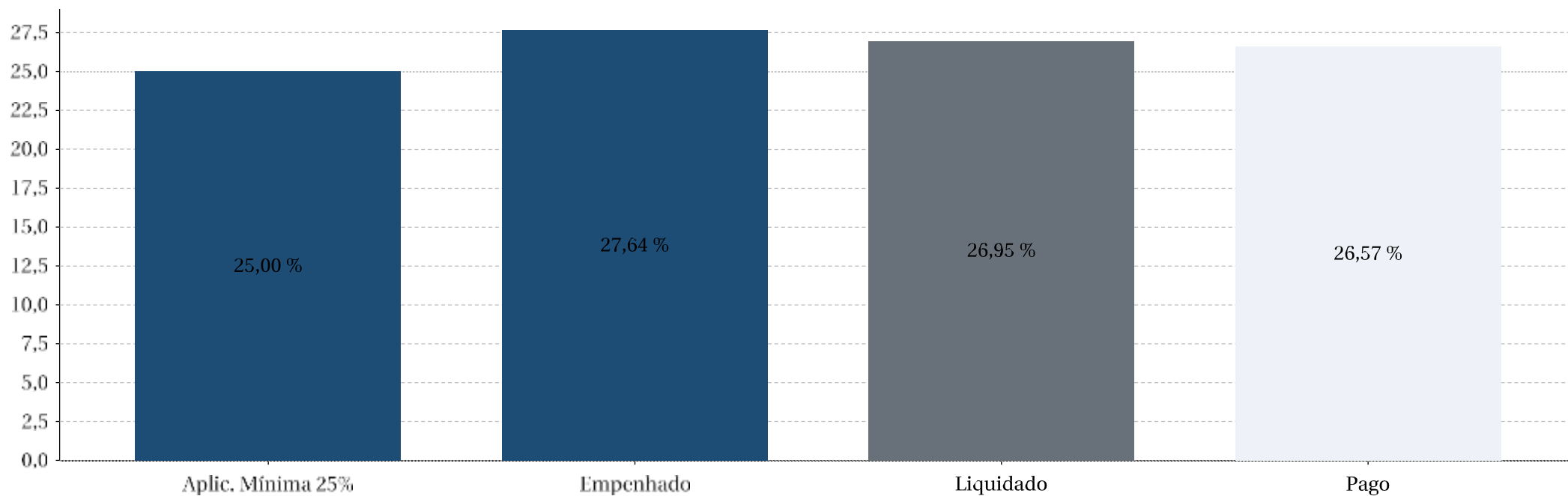
Despesa com a Educação	Empenhado	%	Liquidado	%	Pago	%
Despesas com Recursos Próprios	18.740.476		17.592.076		16.963.412	
Retenções ao Fundeb	27.384.903		27.384.903		27.384.903	
(-) Fundeb Retido e Não Aplicado	0		0		0	
Aplicação Ensino Recursos	46.125.379	27,64	44.976.979	26,95	44.348.315	26,57



Prefeitura Municipal de Cordeirópolis

Audiência Pública, § 4º, art. 9 da LC 101/2000

Aplicação no Ensino 3º Quadrimestre de 2021





Prefeitura Municipal de Cordeirópolis

Audiência Pública, § 4º, art. 9 da LC 101/2000

Aplicação no Ensino - FUNDEB

3º Quadrimestre de 2021

Ente: Município de Cordeirópolis

Em reais - R\$

Recursos Recebidos do FUNDEB	19.527.774
Aplicação Mínima - 70% Profissionais do Magistério	13.669.442
Aplicação Mínima - 90% dos Recursos Recebidos no Exercício	17.574.997

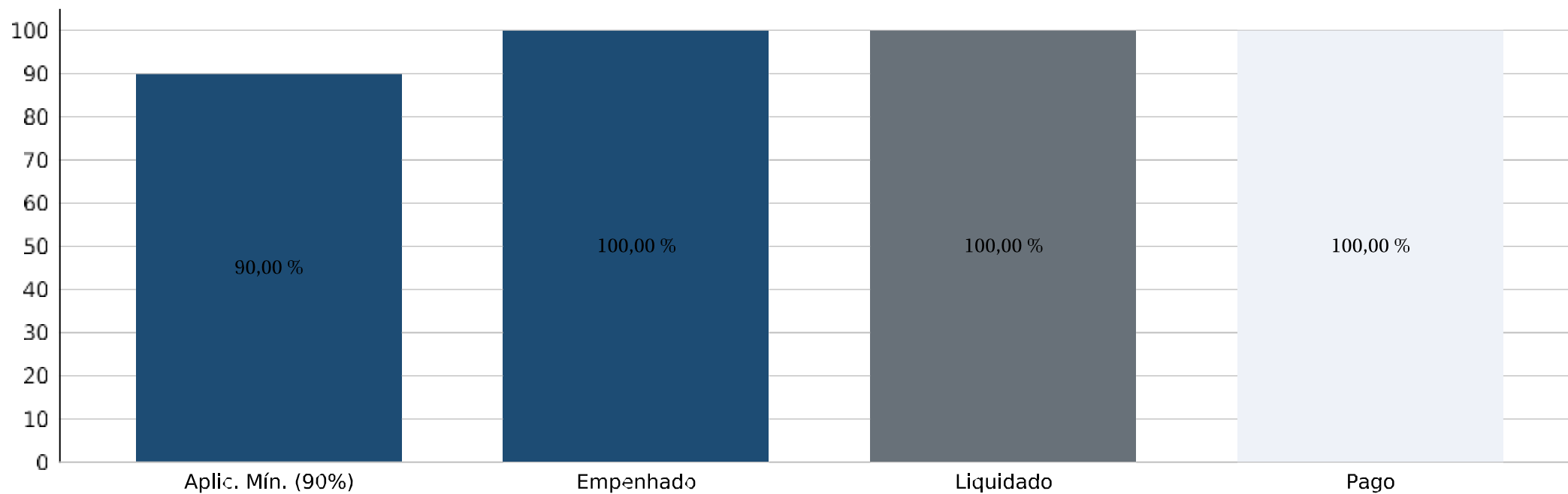
Despesa com a Educação	Empenhado	%	Liquidado	%	Pago	%
Despesas com Magistério (Min. 70%)	18.524.167	94,86	18.524.167	94,86	18.524.167	94,86
Demais Despesas (Max. 30%)	1.003.608	5,13	1.003.608	5,13	1.003.608	5,13
Total Geral Aplicado (Min. 90%)	19.527.774	100,00	19.527.774	100,00	19.527.774	100,0



Prefeitura Municipal de Cordeirópolis

Audiência Pública, § 4º, art. 9 da LC 101/2000

Aplicação de Recursos do FUNDEB 3º Quadrimestre de 2021

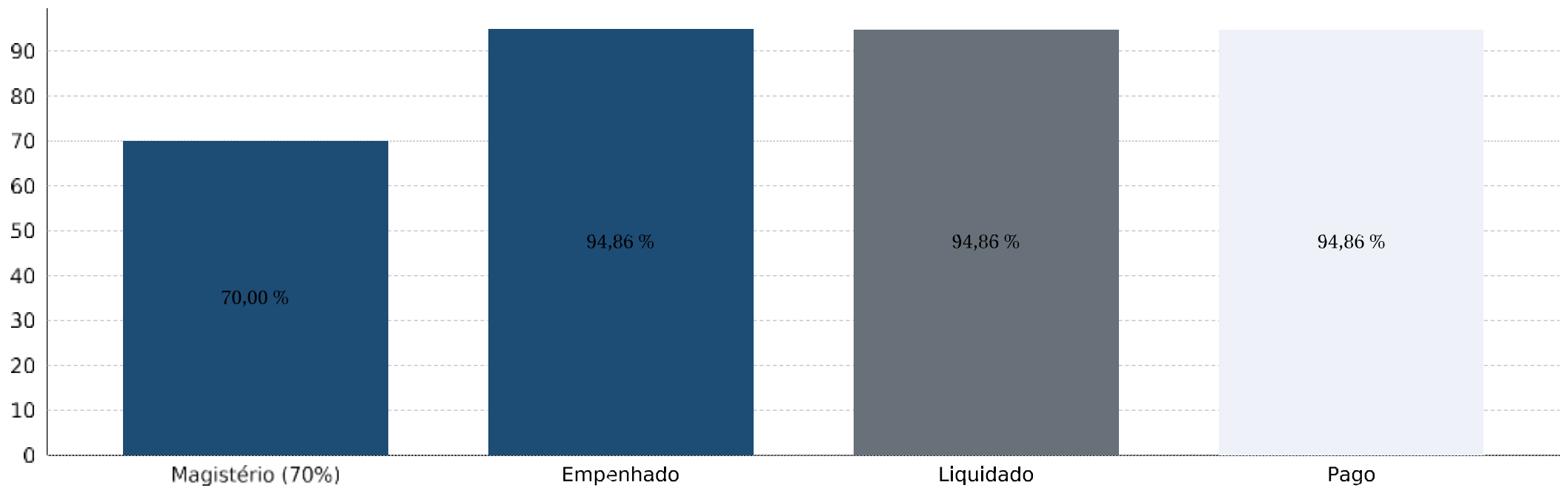




Prefeitura Municipal de Cordeirópolis

Audiência Pública, § 4º, art. 9 da LC 101/2000

Aplicação de Recursos do FUNDEB 3º Quadrimestre de 2021





Prefeitura Municipal de Cordeirópolis

Audiência Pública, § 4º, art. 9 da LC 101/2000

Aplicação na Saúde 3º Quadrimestre de 2021

Ente: Município de Cordeirópolis

Em reais - R\$

Receitas de Impostos e Transferências de Impostos	164.821.499
Aplicação Mínima Obrigatória - 15%	24.723.225

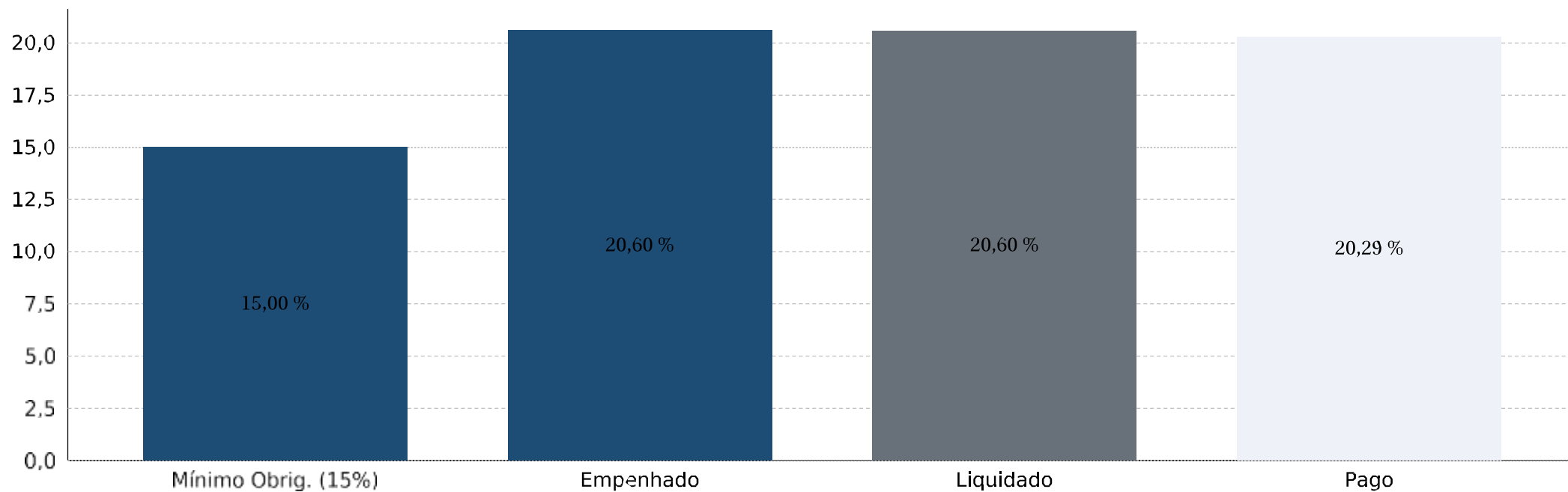
Despesa com Ações de Saúde	Empenhado	%	Liquidado	%	Pago	%
Administração Geral	7.736.276		7.736.276		7.679.273	
Assistência Hospitalar e Ambulatorial	18.755.632		18.755.632		18.452.932	
Atenção Básica	7.449.005		7.449.005		7.295.598	
Vigilância Sanitária	17.701		17.701		17.701	
Aplicação Saúde Recursos Próprios	33.958.614	20,60	33.958.614	20,60	33.445.504	20,29



Prefeitura Municipal de Cordeirópolis

Audiência Pública, § 4º, art. 9 da LC 101/2000

Aplicação na Saúde 3º Quadrimestre de 2021





Prefeitura Municipal de Cordeirópolis

Audiência Pública, § 4º, art. 9 da LC 101/2000

Despesa com Pessoal 3º Quadrimestre de 2021

Ente: Município de Cordeirópolis

Em reais - R\$

Especificação	Exercício Anterior	Quadrimestre Atual
Receita Corrente Líquida	152.129.785	178.809.762

Especificação	Despesa Liquidada	%	Despesa Liquidada	%
Limite Máximo de Gasto (Art. 20 LRF)	82.150.084	54,00	96.557.271	54,00
Limite Prudencial 95% (Art. 22 LRF)	78.042.580	51,30	91.729.408	51,30
Despesa Líquida com Pessoal	73.136.634	48,07	84.589.903	47,30



Prefeitura Municipal de Cordeirópolis

Audiência Pública, § 4º, art. 9 da LC 101/2000

Despesa com Pessoal
3º Quadrimestre de 2021

Ente: Município de Cordeirópolis

