



Prefeitura Municipal de Cordeirópolis

Demonstrativo de Aplicação na Educação

Período: Janeiro/2022 a Junho/2022

Entidade: Consolidado

RECEITAS DE IMPOSTOS E TRANSFERÊNCIAS DE IMPOSTOS

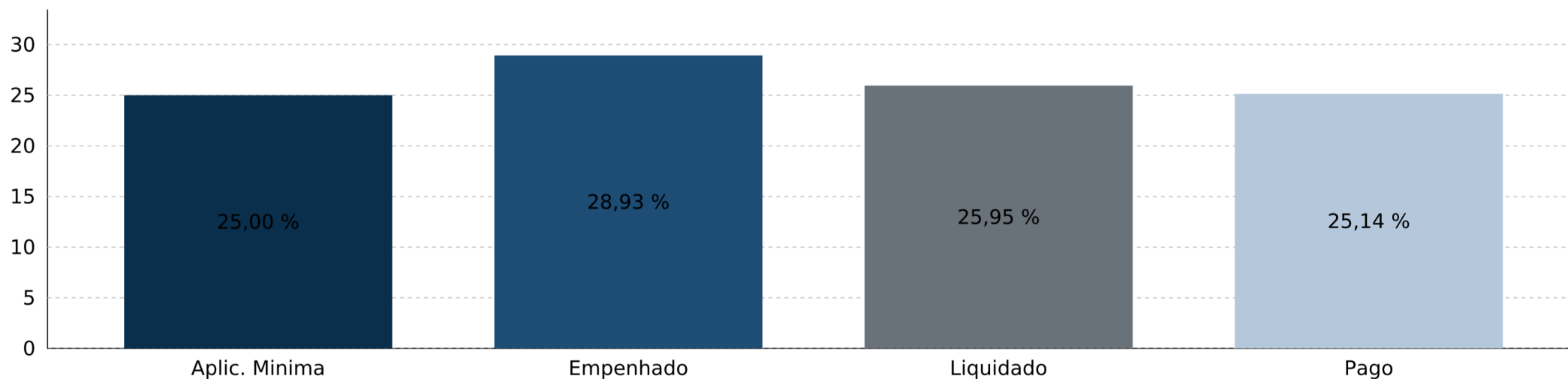
97.145.595,27

APLICAÇÃO MÍNIMA OBRIGATÓRIA - 25%

24.286.398,82

Despesas com Educação Básica	Empenhado	%	Liquidado	%	Pago	%
DESPESAS COM RECURSOS PRÓPRIOS	13.146.633,56		10.460.261,14		10.108.328,84	
RETENÇÕES AO FUNDEB	16.151.120,06		16.151.120,06		16.151.120,06	
(-) FUNDEB RETIDO E NÃO APLICADO	-1.196.239,66		-1.398.718,26		-1.841.609,22	
APLICAÇÃO ENSINO RECURSOS PRÓPRIOS	28.101.513,96	28,93	25.212.662,94	25,95	24.417.839,68	25,14

Despesas com Recurso da Educação





Prefeitura Municipal de Cordeiropolis
 APLICACAO DOS RECURSOS PROPRIOS EM ENSINO
 (ART. 256 DA CONSTITUICAO DO ESTADO DE SAO PAULO)
 CONSOLIDADO

25/07/2022

JANEIRO A JUNHO/2022

Pagina 1

RECEITA DE IMPOSTOS			APLICACAO MINIMA CONSTITUCIONAL		
	PREVISAO ATUALIZADA ATE O EXERCICIO	ARRECADADO ATE O PERIODO		PARA O EXERCICIO	ATE O TRIMESTRE
Proprios	30.442.000,00	16.389.998,91			
Transferencias da Uniao	28.100.000,00	16.047.995,45			
Transferencias do Estado	126.800.000,00	64.707.600,91			
Total	185.342.000,00	97.145.595,27			
Retencoes ao FUNDEB	30.580.000,00	16.151.120,06			
Receitas Liquidas	154.762.000,00	80.994.475,21	TOTAL (25%)	46.335.500,00	24.286.398,81

DESPESAS PROPRIAS EM EDUCACAO									
	DOTACAO ATUALIZADA PARA O EXERCICIO		DESPESA EMPENHADA ATE O TRIMESTRE		DESPESA LIQUIDADA ATE O TRIMESTRE		DESPESA PAGA ATE O TRIMESTRE		
	Valor	%	Valor	%	Valor	%	Valor	%	
DESPESAS TOTAIS									
TOTAL	*		29.299.403,29	30,16	26.613.030,87	27,39	26.261.098,57	27,03	
Ensino Fundamental	*		7.947.409,74	8,18	6.540.198,07	6,73	6.244.330,47	6,43	
Educao Infantil	*		5.200.873,49	5,35	3.921.712,74	4,04	3.865.648,04	3,98	
Retencoes ao FUNDEB			16.151.120,06	16,63	16.151.120,06	16,63	16.151.120,06	16,63	
DEDUCOES									
ENSINO FUNDAMENTAL									
(-) Ganhos de Aplicacoes Financeiras			1.649,67	0,00	1.649,67	0,00	1.649,67	0,00	
EDUCACAO INFANTIL									
(-) Ganhos de Aplicacoes Financeiras			0,00	0,00	0,00	0,00	0,00	0,00	
FUNDEB RETIDO E NAO APLICADO NO RETORNO			1.196.239,66	1,23	1.398.718,26	1,44	1.841.609,22	1,90	
DESPESAS LIQUIDAS									
Ensino Fundamental			7.945.760,07	8,18	6.538.548,40	6,73	6.242.680,80	6,43	
Educao Infantil			5.200.873,49	5,35	3.921.712,74	4,04	3.865.648,04	3,98	
Retencoes ao FUNDEB			14.954.880,40	15,39	14.752.401,80	15,19	14.309.510,84	14,73	
TOTAL			28.101.513,96	28,93	25.212.662,94	25,95	24.417.839,68	25,14	

CONAM-ENSINO-2022-1.8

NOTA:

(*) Valores nao informados considerando que na Lei Orcamentaria, a discriminacao da despesa, quanto a sua natureza, foi elaborada por categoria economica, grupo de natureza de despesa e modalidade de aplicacao, nos termos do artigo 6o. da Portaria Interministerial STN/SOF No. 163/2001 e alteracoes posteriores.



Prefeitura Municipal de Cordeirópolis

Demonstrativo de Aplicação no FUNDEB

Período: Janeiro/2022 a Junho/2022

Entidade: Consolidado

RECURSOS RECEBIDOS DO FUNDEB

10.968.333,30

APLICAÇÃO MÍNIMA - 70% PROFISSIONAIS DO MAGISTÉRIO

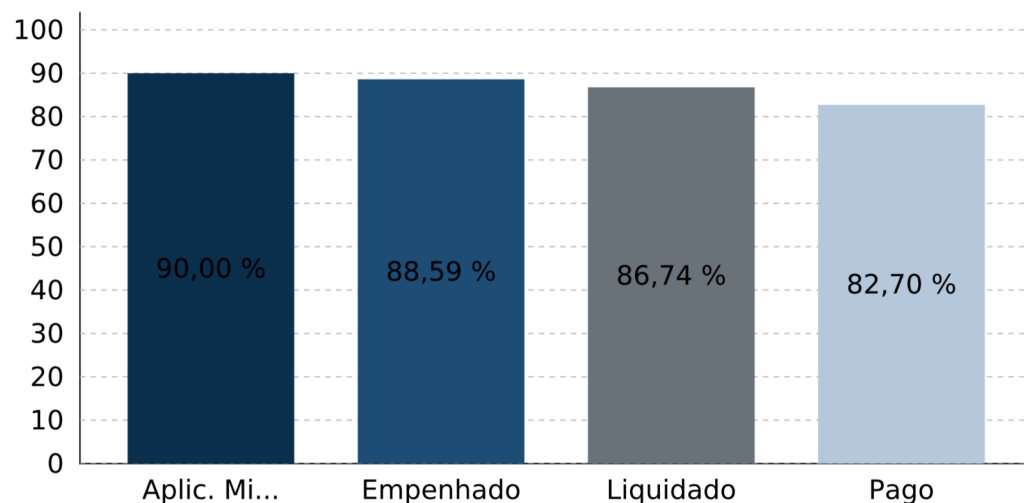
7.677.833,31

APLICAÇÃO MÍNIMA - 90% DOS RECURSOS RECEBIDOS NO EXERCÍCIO

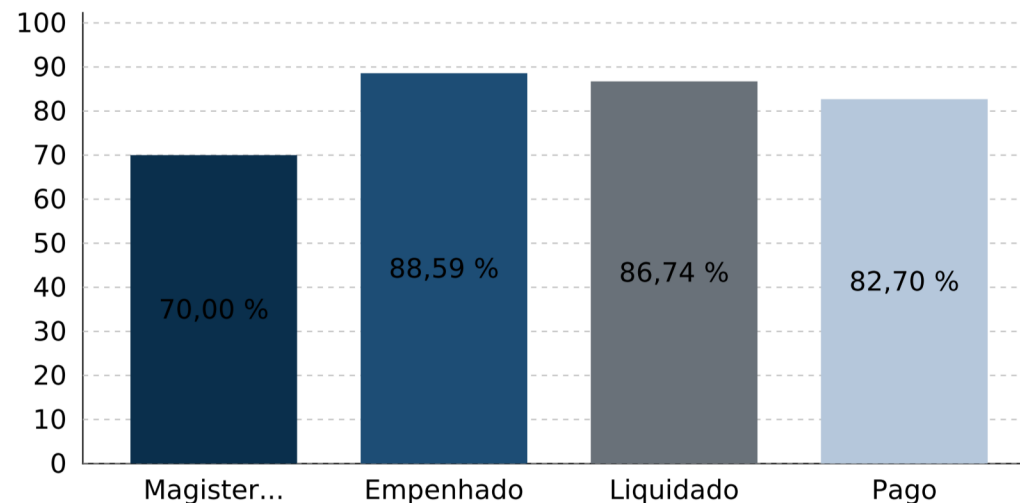
9.871.499,97

Despesas com Educação Básica	Empenhado	%	Liquidado	%	Pago	%
DESPESAS COM MAGISTÉRIO (MIN. 70%)	9.716.961,76	88,59	9.514.483,16	86,74	9.071.592,20	82,70
DEMAIS DESPESAS (MAX. 30%)	0,00	0,00	0,00	0,00	0,00	0,00
TOTAL GERAL APLICADO (MIN. 90%)	9.716.961,76	88,59	9.514.483,16	86,74	9.071.592,20	82,70

Despesas com Recurso do FUNDEB



Aplicação Mínima Obrigatória Magistério





RECURSOS RECEBIDOS A TITULO DE COMPLEMENTACAO DA UNIAO VAAT - Aplicacao em Despesas de Capital - art. 27 Lei 14.113/2020

TOTAL DA COMPLEMENTACAO DA UNIAO VAAT ARRECADADO

Percentual minimo de aplicacao - Despesa de Capital

15%

DESPESA EMPENHADA

DESPESA LIQUIDADADA

DESPESA PAGA

Complementacao da Uniao VAAT - Despesas de Capital

RECURSOS RECEBIDOS A TITULO DE COMPLEMENTACAO DA UNIAO VAAT - Aplicacao em Educacao Infantil - art. 28 Lei 14.113/2020

Percentual minimo de aplicacao - Educacao Infantil

50%

DESPESA EMPENHADA

DESPESA LIQUIDADADA

DESPESA PAGA

Complementacao da Uniao VAAT

CONAM-ENSINO-2022-1.8

NOTA:

(*) Valores nao informados considerando que na Lei Orcamentaria, a discriminacao da despesa, quanto a sua natureza, foi elaborada por categoria economica, grupo de natureza de despesa e modalidade de aplicacao, nos termos do artigo 6o. da Portaria Interministerial STN/SOF No. 163/2001 e alteracoes posteriores.