



# **AUDIÊNCIA PÚBLICA PARA AVALIAÇÃO DAS METAS FISCAIS**

(Art. 9, § 4º da LC 101/2000)

## **2º QUADRIMESTRE DE 2022**



# Prefeitura Municipal de Cordeirópolis

Audiência Pública, § 4º, art. 9 da LC 101/2000

## Comparativo Sintético da Receita 2º Quadrimestre de 2022

Ente: Consolidado

Em milhares de reais - R\$

Especificação	Quadrimestre			Acumulado		
	2021	2022	%	2021	2022	%
<b>Receita Corrente</b>	<b>65.011</b>	<b>81.605</b>	<b>25,52</b>	<b>132.300</b>	<b>165.816</b>	<b>25,33</b>
Impostos, Taxas e Contribuições de	8.191	9.939	21,33	18.682	22.532	20,60
Receita Patrimonial	60	374	523,26	70	754	975,02
Receita de Serviços	2.339	2.673	14,27	4.381	5.157	17,71
Transferências Correntes	58.856	70.928	20,51	113.244	138.438	22,24
Outras Receitas Correntes	-4.436	-2.428	-45,28	-4.076	-1.235	-69,70
Intra-Orçamentárias	0	118	0,00	0	170	0,00
<b>Receita de Capital</b>	<b>1.451</b>	<b>2.480</b>	<b>70,87</b>	<b>2.856</b>	<b>3.589</b>	<b>25,66</b>
Operações de Crédito	74	48	-34,30	1.474	48	-96,72
Alienação de Bens	131	10	-92,71	136	10	-92,93
Transferências de Capital	1.246	2.422	94,33	1.246	3.531	183,31
<b>Total da Receita Bruta</b>	<b>66.462</b>	<b>84.085</b>	<b>26,51</b>	<b>135.157</b>	<b>169.406</b>	<b>25,34</b>
<b>(-) Deduções do Fundeb</b>	<b>8.918</b>	<b>10.882</b>	<b>22,01</b>	<b>17.781</b>	<b>21.627</b>	<b>21,63</b>
<b>Total da Receita Líquida</b>	<b>57.544</b>	<b>73.203</b>	<b>27,21</b>	<b>117.376</b>	<b>147.778</b>	<b>25,90</b>



# Prefeitura Municipal de Cordeirópolis

Audiência Pública, § 4º, art. 9 da LC 101/2000

## Comparativo das Principais Receitas 2º Quadrimestre de 2022

Ente: Município de Cordeirópolis

Em milhares de reais - R\$

Especificação	Atualizada	Quadrimestre			Acumulado			Atua/Acum %
		2021	2022	%	2021	2022	%	
ICMS	94.400	21.931	26.056	18,80	53.571	64.345	20,11	68,16
FPM	20.800	4.908	6.029	22,84	12.520	16.640	32,90	79,99
FUNDEB	21.500	6.208	7.141	15,02	12.884	14.491	12,46	67,39
ISS	14.000	4.284	5.224	21,94	8.226	10.190	23,87	72,78
SUS	6.975	2.138	2.579	20,64	3.624	5.628	55,31	80,69
IPVA	6.240	-174	604	-446,4	4.619	5.108	10,58	81,85
IPTU	6.995	1.093	982	-10,14	5.136	4.844	-5,69	69,24
FNDE	3.260	773	1.167	50,94	1.924	2.395	24,47	73,47
ITBI	2.147	656	717	9,33	1.143	1.166	1,98	54,28



# Prefeitura Municipal de Cordeirópolis

Audiência Pública, § 4º, art. 9 da LC 101/2000

## Comparativo da Despesa 2º Quadrimestre de 2022

Ente: Consolidado

Em milhares de reais - R\$

Especificação	Empenhado			Liquidado		
	2021	2022	%	2021	2022	%
<b>Despesas Correntes</b>	<b>119.235</b>	<b>149.217</b>	<b>25,14</b>	<b>103.098</b>	<b>130.685</b>	<b>26,75</b>
Pessoal e Encargos Sociais	58.959	62.927	6,73	56.807	62.605	10,20
Juros e Encargos da Dívida	1.628	2.598	59,58	1.080	2.004	85,55
Outras Despesas Correntes	58.648	83.445	42,28	45.211	65.900	45,76
Intra-Orçamentária	0	247	0,00	0	176	0,00
<b>Despesas de Capital</b>	<b>24.694</b>	<b>45.375</b>	<b>83,74</b>	<b>13.517</b>	<b>19.348</b>	<b>43,13</b>
Investimentos	19.843	41.209	107,67	10.186	16.584	62,81
Amortização da Dívida	4.852	4.166	-14,13	3.331	2.764	-17,02
<b>Despesa Total</b>	<b>143.930</b>	<b>194.592</b>	<b>35,19</b>	<b>116.615</b>	<b>150.032</b>	<b>28,65</b>

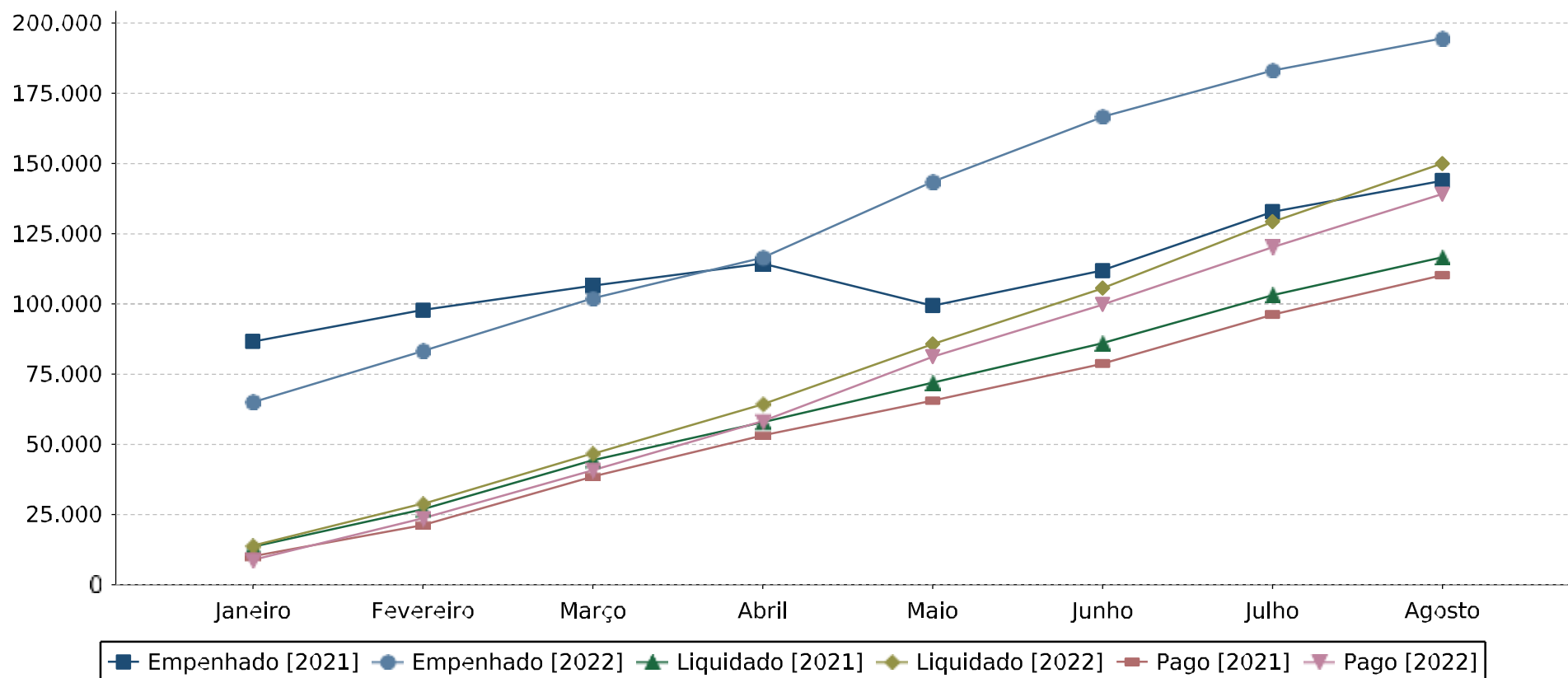


# Prefeitura Municipal de Cordeirópolis

Audiência Pública, § 4º, art. 9 da LC 101/2000

## Comparativo da Despesa por Ano, Mês e Tipo 2º Quadrimestre de 2022

Ente: Consolidado





# Prefeitura Municipal de Cordeirópolis

Audiência Pública, § 4º, art. 9 da LC 101/2000

## Comparativo da Despesa por Função 2º Quadrimestre de 2022

Ente: Consolidado

Em milhares de reais - R\$

Especificação	Empenhado			Liquidado		
	2021	2022	%	2021	2022	%
Educação	31.994	42.102	31,59	26.041	34.560	32,71
Saúde	34.083	39.788	16,73	31.053	34.815	12,11
Urbanismo	18.714	36.006	92,40	15.502	22.596	45,76
Saneamento	15.869	20.250	27,60	8.863	14.082	58,88
Outras	9.124	13.334	46,13	8.278	10.767	30,07
Administração	9.531	10.274	7,79	8.057	8.799	9,21
Assistência Social	7.422	9.799	32,02	5.480	7.929	44,67
Encargos Especiais	6.480	6.764	4,38	4.411	4.768	8,10
Cultura	2.035	3.904	91,85	1.545	2.932	89,76
Legislativa	3.002	3.686	22,79	2.420	3.125	29,12
Habitação	750	3.658	387,63	558	1.654	196,13
Desporto e Lazer	2.767	3.361	21,44	2.378	2.686	12,95
Gestão Ambiental	691	963	39,34	629	701	11,56
Indústria	1.468	705	-51,97	1.400	618	-55,86
<b>Total</b>	<b>143.930</b>	<b>194.592</b>	<b>35,19</b>	<b>116.615</b>	<b>150.032</b>	<b>28,65</b>

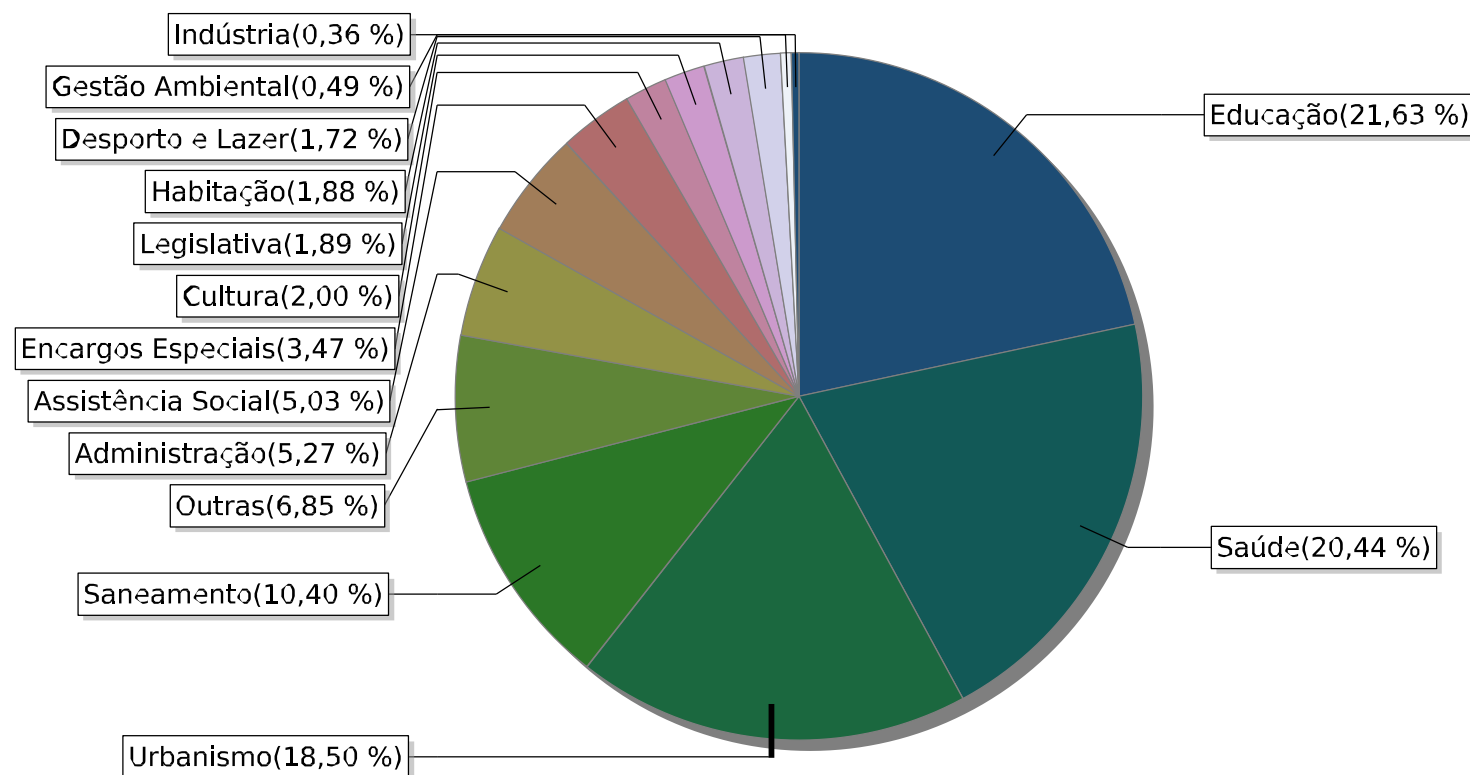


# Prefeitura Municipal de Cordeirópolis

Audiência Pública, § 4º, art. 9 da LC 101/2000

## Comparativo da Despesa por Função 2º Quadrimestre de 2022

Ente: Consolidado





# Prefeitura Municipal de Cordeirópolis

Audiência Pública, § 4º, art. 9 da LC 101/2000

## Resultado Orçamentário por Entidade 2º Quadrimestre de 2022

Ente: Município de Cordeirópolis

Em milhares de reais - R\$

Entidade	Receitas	Despesas			Resultados		
	Realizada	Empenhada	Liquidada	Empenhado	%	Liquidado	%
Prefeitura Municipal	142.088	182.351	140.871	-40.263	-27,24	1.217	0,82
Câmara Municipal	0	3.686	3.125	-3.686	-2,49	-3.125	-2,11
Serviço Autônomo	5.690	8.556	6.036	-2.866	-1,93	-345	-0,23
<b>TOTAL</b>	<b>147.778</b>	<b>194.592</b>	<b>150.032</b>	<b>-46.814</b>	<b>-31,67</b>	<b>-2.254</b>	<b>-1,52</b>





# Prefeitura Municipal de Cordeirópolis

Audiência Pública, § 4º, art. 9 da LC 101/2000

## Resultado Orçamentário por Entidade e Fonte de Recurso 2º Quadrimestre de 2022

Ente: Município de Cordeirópolis

Em milhares de reais - R\$

Entidade	Receitas		Despesas		Resultados		
	Realizada	Empenhada	Liquidada	Empenhado	%	Liquidado	%
<b>Prefeitura Municipal</b>	<b>142.088</b>	<b>182.351</b>	<b>140.871</b>	<b>-40.263</b>	<b>-27,25</b>	<b>1.217</b>	<b>0,82</b>
Recursos Próprios	110.979	138.970	109.992	-27.991	-18,94	987	0,66
Recursos Estaduais	18.102	21.162	16.660	-3.060	-2,07	1.443	0,97
Recursos Próprios de Fundos Especiais	44	405	405	-361	-0,24	-361	-0,24
Recursos Federais	12.914	20.435	13.302	-7.521	-5,08	-388	-0,26
Operações de Crédito	48	914	48	-866	-0,58	0	0,00
Emendas Parlamentares Individuais	0	464	464	-464	-0,31	-464	-0,31
<b>Câmara Municipal</b>	<b>0</b>	<b>3.686</b>	<b>3.125</b>	<b>-3.686</b>	<b>-2,49</b>	<b>-3.125</b>	<b>-2,11</b>
Recursos Próprios	0	3.686	3.125	-3.686	-2,49	-3.125	-2,11
<b>Serviço Autônomo de Água e Esgoto</b>	<b>5.690</b>	<b>8.556</b>	<b>6.036</b>	<b>-2.866</b>	<b>-1,94</b>	<b>-345</b>	<b>-0,23</b>
Recursos Próprios	9	1.090	139	-1.082	-0,73	-130	-0,08
Recursos Estaduais	230	453	0	-222	-0,15	230	0,15
Recursos Próprios da	5.451	7.013	5.896	-1.562	-1,05	-445	-0,30
<b>TOTAL</b>	<b>147.778</b>	<b>194.592</b>	<b>150.032</b>	<b>-46.814</b>	<b>-31,68</b>	<b>-2.254</b>	<b>-1,53</b>



# **PRINCIPAIS INDICADORES E LIMITES CONSTITUCIONAIS**

**2º QUADRIMESTRE DE 2022**



# Prefeitura Municipal de Cordeirópolis

Audiência Pública, § 4º, art. 9 da LC 101/2000

## Resultado Nominal 2º Quadrimestre de 2022

Ente: Município de Cordeirópolis

Em reais - R\$

Especificação	Saldo em 31/12/2021	Acumulado até o Quadrimestre	%
Dívida Consolidada (I)	25.928.313	23.262.806	-10,28
Deduções (II)	1.790.656	9.190.217	413,23
Ativo Disponível	6.338.290	9.445.647	49,02
Haveres Financeiros	757.790	795.172	4,93
(-) Restos a Pagar Processados	4.428.726	42.491	-99,04
(-) Depósitos Restituíveis e Valores Vinculados	876.699	1.008.110	14,98
Dívida Consolidada Líquida (III) = (I-II)	24.137.657	14.072.589	-41,69
Receita de Privatizações (IV)	0	0	0,00
Passivos Reconhecidos (V)	7.071.552	5.889.919	-16,70
Dívida Fiscal Líquida (VI) = (III + IV - V)	17.066.105	8.182.669	-52,05
<b>RESULTADO NOMINAL</b>			<b>-8.883.436</b>
<b>META FIXADA PARA O EXERCÍCIO ATUAL</b>			<b>-14.666.000</b>



# Prefeitura Municipal de Cordeirópolis

Audiência Pública, § 4º, art. 9 da LC 101/2000

## Limite de Endividamento

2º Quadrimestre de 2022

Ente: Município de Cordeirópolis

Em reais - R\$

Indicador	Valor
Dívida Consolidada Líquida	14.072.589
Receita Corrente Líquida	206.161.871
<b>Endividamento</b>	<b>6,83</b>
% Limite (Resolução 40/2001-art. 3º, II do Senado)	120,00



# Prefeitura Municipal de Cordeirópolis

Audiência Pública, § 4º, art. 9 da LC 101/2000

## Resultado Primário 2º Quadrimestre de 2022

Ente: Município de Cordeirópolis

Em milhares de reais - R\$

Especificação	LDO 2022	Quadrimestre	%	Acumulado	%
Receitas Correntes	204.243	70.811	34,66	144.019	70,51
Receitas de Capital	29.500	2.480	8,40	3.589	12,16
<b>Total das Receitas</b>	<b>233.743</b>	<b>73.291</b>	<b>31,35</b>	<b>147.608</b>	<b>63,14</b>
Aplicações Financeiras	62	374	603,38	754	1.216,
Operação de Crédito	12.000	48	0,40	48	0,40
<b>Total das Deduções</b>	<b>12.062</b>	<b>422</b>	<b>3,50</b>	<b>803</b>	<b>6,65</b>
<b>I. Total das Receitas Fiscais</b>	<b>221.681</b>	<b>72.869</b>	<b>32,87</b>	<b>146.805</b>	<b>66,22</b>
Despesas Correntes	179.350	71.158	39,67	130.509	72,76
Despesas de Capital	54.293	14.469	26,64	19.348	35,63
Reserva de Contingência	100	0	0,00	0	0,00
<b>Total das Despesas</b>	<b>233.743</b>	<b>85.627</b>	<b>36,63</b>	<b>149.856</b>	<b>64,11</b>
Juros e Encargos da Dívida	2.055	1.053	51,22	2.004	97,50
Amortização da Dívida	5.690	1.383	24,30	2.764	48,58
<b>Total das Deduções</b>	<b>7.745</b>	<b>2.435</b>	<b>31,44</b>	<b>4.768</b>	<b>61,56</b>
<b>II. Total das Despesas Fiscais</b>	<b>225.998</b>	<b>83.192</b>	<b>36,81</b>	<b>145.088</b>	<b>64,19</b>
<b>III. Resultado Primário (I-II)</b>	<b>-4.317</b>	<b>-10.323</b>	<b>0,00</b>	<b>1.717</b>	<b>0,00</b>



# Prefeitura Municipal de Cordeirópolis

Audiência Pública, § 4º, art. 9 da LC 101/2000

## Restos a Pagar por Entidade 2º Quadrimestre de 2022

Ente: Município de Cordeirópolis

Em reais - R\$

Descrição	Saldo Inicial		Pagamento		Cancelamento		Saldo até o Período	
	RP Proc.	RP Não Proc.	RP Proc.	RP Não Proc.	RP Proc.	RP Não Proc.	RP Proc.	RP Não Proc.
PREFEITURA MUNICIPAL	3.227.470	1.178.400	3.227.470	1.178.400	0	0	0	0
CÂMARA MUNICIPAL	3.673	52.875	3.673	52.279	0	596	0	0
SERVIÇO AUTÔNOMO DE	1.197.582	5.750	1.155.091	5.750	0	0	42.491	0
<b>TOTAL</b>	<b>4.428.726</b>	<b>1.237.025</b>	<b>4.386.235</b>	<b>1.236.429</b>	<b>0</b>	<b>596</b>	<b>42.491</b>	<b>0</b>



# Prefeitura Municipal de Cordeirópolis

Audiência Pública, § 4 °, art. 9 da LC 101/2000

## Aplicação no Ensino 2º Quadrimestre de 2022

Ente: Município de Cordeirópolis

Em reais - R\$

Receitas de Impostos e Transferências de Impostos 130.324.406

Aplicação Mínima Obrigatória - 25% 32.581.102

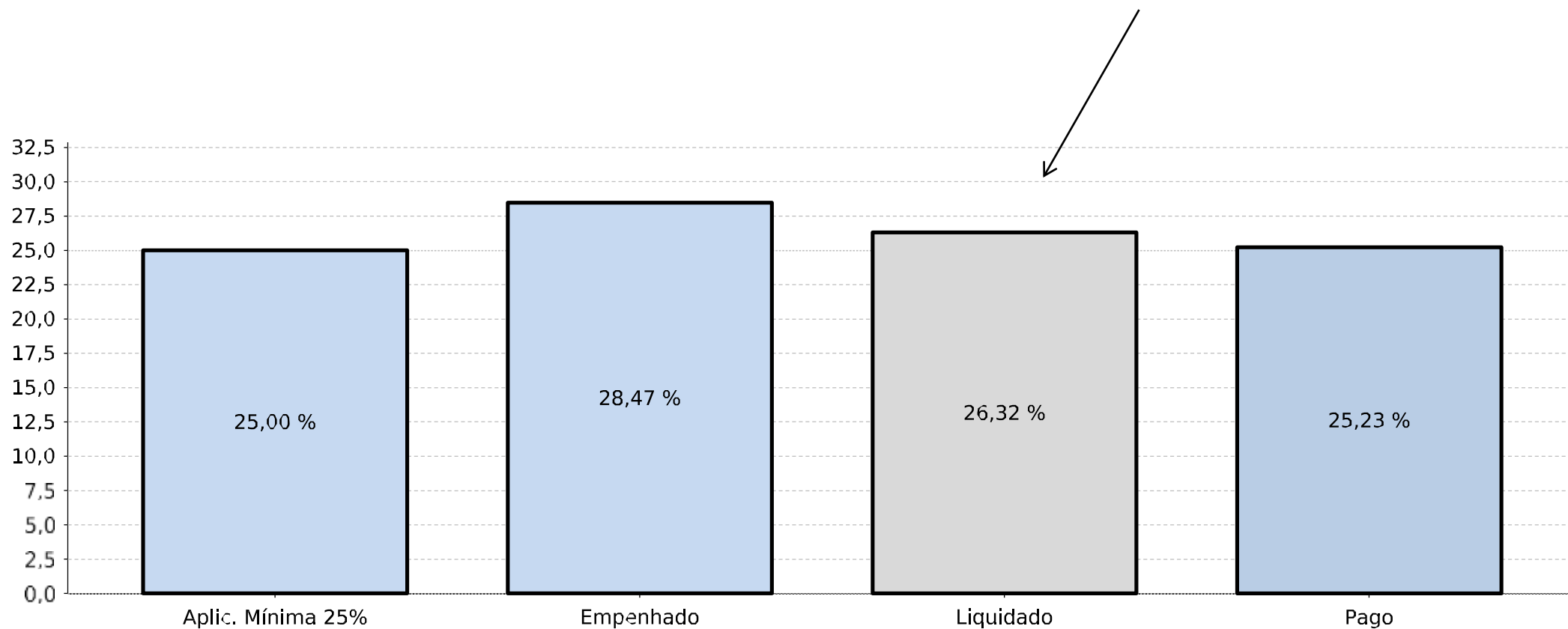
<b>Despesa com a Educação</b>	<b>Empenhado %</b>	<b>Liquidado %</b>	<b>Pago %</b>
Despesas com Recursos Próprios	16.805.759	14.119.932	13.084.338
Retenções ao Fundeb	21.627.347	21.627.347	21.627.347
(-) Fundeb Retido e Não Aplicado	-1.320.844	-1.434.975	-1.818.250
<b>Aplicação Ensino Recursos</b>	<b>37.112.261 28,47</b>	<b>34.312.304 26,32</b>	<b>32.893.435 25,23</b>



# Prefeitura Municipal de Cordeirópolis

Audiência Pública, § 4º, art. 9 da LC 101/2000

## Aplicação no Ensino 2º Quadrimestre de 2022







# Prefeitura Municipal de Cordeirópolis

Audiência Pública, § 4º, art. 9 da LC 101/2000

## Aplicação na Saúde 2º Quadrimestre de 2022

Ente: Município de Cordeirópolis

Em reais - R\$

Receitas de Impostos e Transferências de Impostos	129.050.087
Aplicação Mínima Obrigatória - 15%	19.357.513

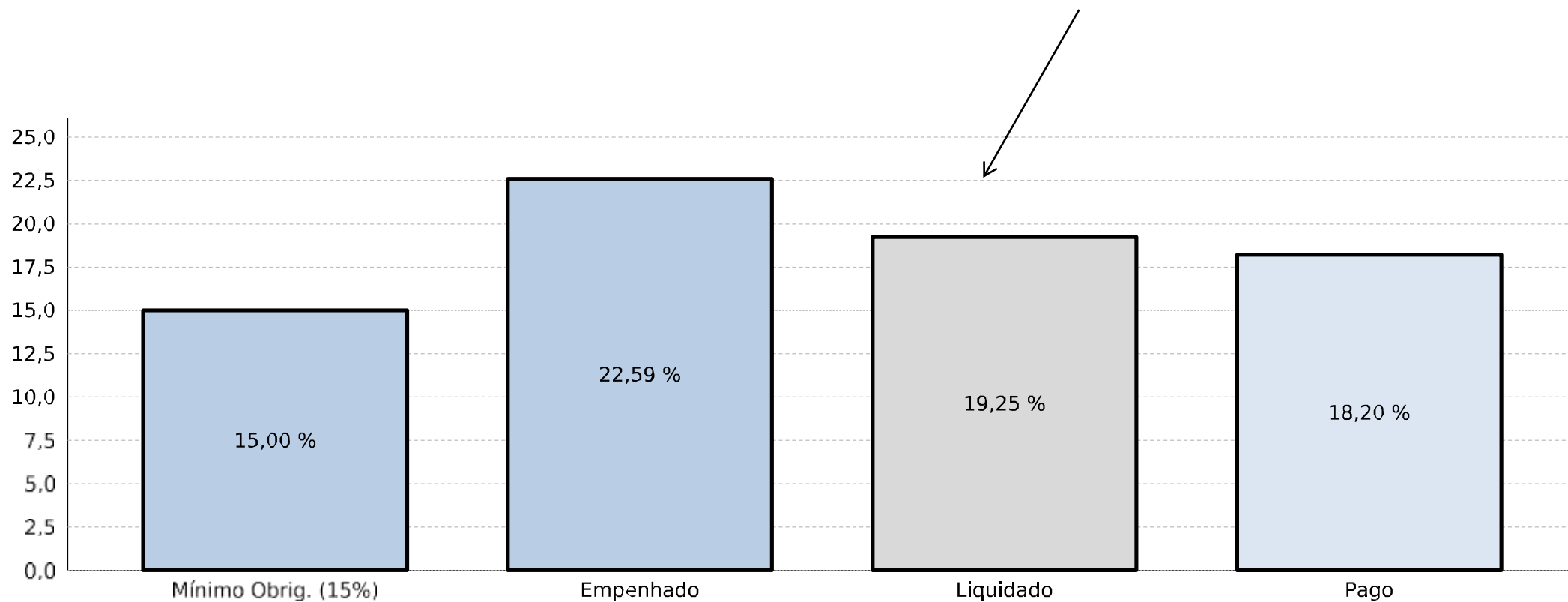
Despesa com Ações de Saúde	Empenhado	%	Liquidado	%	Pago	%
Administração Geral	6.179.162		5.490.844		5.366.745	
Assistência Hospitalar e Ambulatorial	10.947.182		10.591.451		10.192.491	
Atenção Básica	9.387.581		6.318.593		5.848.167	
Suporte Profilático e Terapêutico	2.649.800		2.450.868		2.080.497	
Vigilância Epidemiológica	0		0		0	
<b>Aplicação Saúde Recursos Próprios</b>	<b>29.163.725</b>	<b>22,59</b>	<b>24.851.756</b>	<b>19,25</b>	<b>23.487.900</b>	<b>18,20</b>



# Prefeitura Municipal de Cordeirópolis

Audiência Pública, § 4º, art. 9 da LC 101/2000

## Aplicação na Saúde 2º Quadrimestre de 2022





# Prefeitura Municipal de Cordeirópolis

Audiência Pública, § 4º, art. 9 da LC 101/2000

## Despesa com Pessoal 2º Quadrimestre de 2022

Ente: Município de Cordeirópolis

Em reais - R\$

Especificação	Exercício Anterior	Quadrimestre Atual
Receita Corrente Líquida	178.809.762	206.161.871

Especificação	Despesa Liquidada	%	Despesa Liquidada	%
Limite Máximo de Gasto (Art. 20 LRF)	96.557.271	54,00	111.327.410	54,00
Limite Prudencial 95% (Art. 22 LRF)	91.729.408	51,30	105.761.040	51,30
<b>Despesa Líquida com Pessoal</b>	<b>84.589.903</b>	<b>47,30</b>	<b>88.998.172</b>	<b>43,16</b>



# Prefeitura Municipal de Cordeirópolis

Audiência Pública, § 4º, art. 9 da LC 101/2000

## Despesa com Pessoal 2º Quadrimestre de 2022

Ente: Município de Cordeirópolis

