



OFICIAL

Jornal Oficial do Município de Cordeirópolis - SP

Ano 18 - Sexta-feira, 28 de julho de 2023 - Nº 1505 - Distribuição Gratuita



LANÇAMENTO EDITAIS DA LEI

Paulo Gustavo

Dia 31 de Julho às 16h

LOCAL: Paço Municipal
Praça Francisco Orlando Stocco, nº35, Centro

LEI PAULO GUSTAVO

MINISTÉRIO DA CULTURA

GOVERNO FEDERAL
BRASIL
UNIÃO E RECONSTRUÇÃO

  Prefeitura Municipal de Cordeirópolis

www.cordeiropolis.sp.gov.br

ATOS DO PODER EXECUTIVO**Prefeitura Municipal de Cordeirópolis**

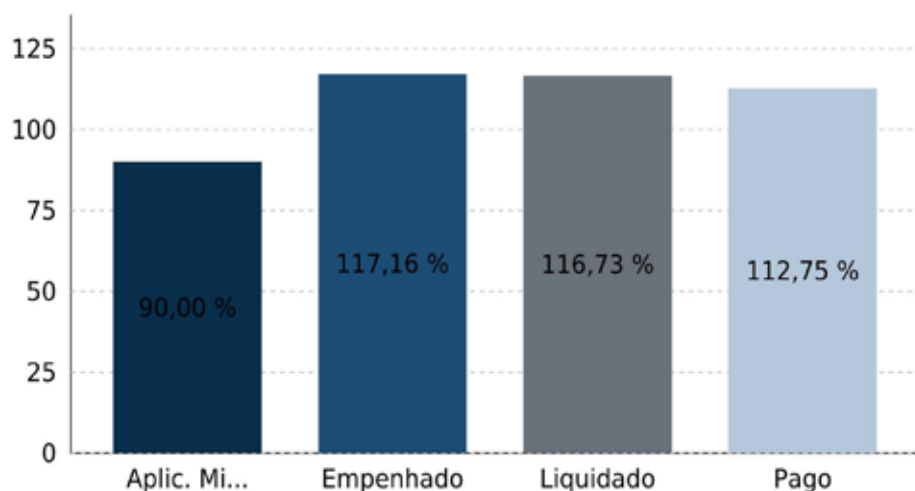
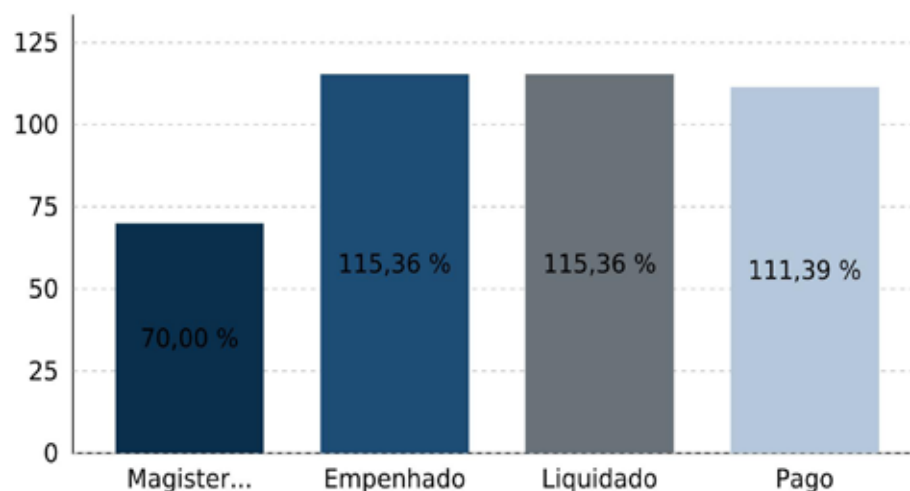
Demonstrativo de Aplicação no FUNDEB

Período: Janeiro/2023 a Junho/2023

Entidade: Consolidado

RECURSOS RECEBIDOS DO FUNDEB	11.878.045,27
APLICAÇÃO MÍNIMA - 70% PROFISSIONAIS DO MAGISTÉRIO	8.314.631,69
APLICAÇÃO MÍNIMA - 90% DOS RECURSOS RECEBIDOS NO EXERCÍCIO	10.690.240,74

Despesas com Educação Básica	Empenhado	%	Liquidado	%	Pago	%
DESPESAS COM MAGISTÉRIO (MIN. 70%)	13.703.264,65	115,36	13.703.264,65	115,36	13.231.118,47	111,39
DEMAIS DESPESAS (MAX. 30%)	213.841,75	1,80	162.035,10	1,36	162.035,10	1,36
TOTAL GERAL APLICADO (MIN. 90%)	13.917.106,40	117,16	13.865.299,75	116,73	13.393.153,57	112,75

Despesas com Recurso do FUNDEB**Aplicação Mínima Obrigatória Magistério****JORNAL OFICIAL**
do Município de Cordeirópolis - SP

EXPEDIENTE _____ email:jornal.oficial@cordeiropolis.sp.gov.br

Produzido por: Assessoria de Imprensa de Cordeirópolis
 Jornalista Responsável: Denis Euripedes de Oliveira Suidedos - MTB: 0071498/SP
 Diagramação: Sócrates Bolorino
 Impressão: Empresa J. J. Regional Ltda.
 Composição: Poder Executivo, Legislativo e Judiciário: Autarquias Municipais, Entidades Assistenciais

Tiragem - 1000 exemplares / Custo desta Edição: R\$ 3422,60
 O jornal oficial do município é o órgão de divulgação da administração municipal instituído pela Lei 2274 de 11 de Agosto de 2005, com suas posteriores alterações.

Paço Municipal Antônio Thirion - Praça Francisco Orlando Stocco, 35, Centro - CEP 13490-000 - Cordeirópolis - SP

www.cordeiropolis.sp.gov.br**O JORNAL OFICIAL**
do Município de Cordeirópolis - SP**INFORMA:**

O conteúdo das publicações do Jornal Oficial de Cordeirópolis
É DE INTEIRA RESPONSABILIDADE DAS
SECRETARIAS, AUTARQUIAS E DO LEGISLATIVO.

Cada órgão envia os documentos correspondentes prontos para a publicação.
 Cabe ao Jornal Oficial apenas diagramar e organizar os documentos.

email:jornal.oficial@cordeiropolis.sp.gov.br

RECEITA DO FUNDEB		RECEBIDO		PREVISÃO ATUALIZADA		RETENÇÕES AO FUNDEB		RETIDO		PREVISÃO ATUALIZADA	
		ATE O TRIMESTRE		PARA O EXERCÍCIO				ATE O TRIMESTRE		PARA O EXERCÍCIO	
Receitas de Transferências			11.711.541,01	26.500.000,00					16.366.827,37	37.090.000,00	
Receitas de Aplicações Financeiras			31.079,21	100.000,00							
Total			11.742.620,22	26.600.000,00					16.366.827,37		
APLICACIONES MINIMAS OBRIGATORIAS								DIFERENÇA (RECEBIDO - RETIDO)			
TOTAL			11.742.620,22	26.600.000,00			GANHO	PERDA	4.655.286,36		
MAGISTERIO (70 % DO TOTAL)			8.219.834,15	18.620.000,00							

APLICACAO NO EXERCICIO											
DOTACAO ATUALIZADA		DESPESA EMPENHADA		DESPESA LIQUIDADADA		DESPESA PAGA					
PARA O EXERCÍCIO		ATE O TRIMESTRE		ATE O TRIMESTRE		ATE O TRIMESTRE					
Valor	%	Valor	%	Valor	%	Valor	%	Valor	%	Valor	%
TOTAL	*	13.917.106,40	118,52	13.865.299,75	118,08	13.393.153,57	114,06				
MAGISTERIO	*	13.703.264,65	116,70	13.703.264,65	116,70	13.231.118,47	112,68				
OUTRAS	*	213.841,75	1,82	162.035,10	1,38	162.035,10	1,38				
DEDUÇÕES											
MAGISTERIO		0,00	0,00	0,00	0,00	0,00	0,00	0,00	0,00	0,00	0,00
(-) Despesas c/ Aposentados (3.1.90.01.00)			0,00		0,00		0,00		0,00		0,00
(-) Despesas c/ Pensões (3.1.90.03.00)			0,00		0,00		0,00		0,00		0,00
(-) Outras Despesas com Inativos			0,00		0,00		0,00		0,00		0,00
OUTRAS		0,00	0,00	0,00	0,00	0,00	0,00	0,00	0,00	0,00	0,00
(-) Despesas c/ Aposentados (3.1.90.01.00)			0,00		0,00		0,00		0,00		0,00
(-) Despesas c/ Pensões (3.1.90.03.00)			0,00		0,00		0,00		0,00		0,00
(-) Outras Despesas com Inativos			0,00		0,00		0,00		0,00		0,00
DESPESAS LIQUIDAS											
TOTAL		13.917.106,40	118,52	13.865.299,75	118,08	13.393.153,57	114,06				
MAGISTERIO		13.703.264,65	116,70	13.703.264,65	116,70	13.231.118,47	112,68				
OUTRAS		213.841,75	1,82	162.035,10	1,38	162.035,10	1,38				

RECURSOS RECEBIDOS A TITULO DE COMPLEMENTACAO DA UNIAO VAAT - Aplicacao em Despesas de Capital - art. 27 Lei 14.113/2020		DESPESA EMPENHADA		DESPESA LIQUIDADADA		DESPESA PAGA	
TOTAL DA COMPLEMENTACAO DA UNIAO VAAT ARRECADADO							
Percentual mínimo de aplicacao - Despesa de Capital		15%					
Complementacao da Uniao VAAT - Despesas de Capital							
RECURSOS RECEBIDOS A TITULO DE COMPLEMENTACAO DA UNIAO VAAT - Aplicacao em Educacao Infantil - art. 28 Lei 14.113/2020							
Percentual mínimo de aplicacao - Educacao Infantil		50%					
Complementacao da Uniao VAAT							

CONAM-ENSINO0-2023-1.Bimestre

NOTA:
(*) Valores não informados considerando que na Lei Orcamentaria, a discriminacao da despesa, quanto a sua natureza, foi elaborada por categoria economica, grupo de natureza de despesa e modalidade de aplicacao, nos termos do artigo 6o. da Portaria Interministerial STN/SOF No. 163/2001 e alteracoes posteriores.



Prefeitura Municipal de Cordeirópolis

Demonstrativo de Aplicação na Educação

Período: Janeiro/2023 a Junho/2023

Entidade: Consolidado

RECEITAS DE IMPOSTOS E TRANSFERÊNCIAS DE IMPOSTOS

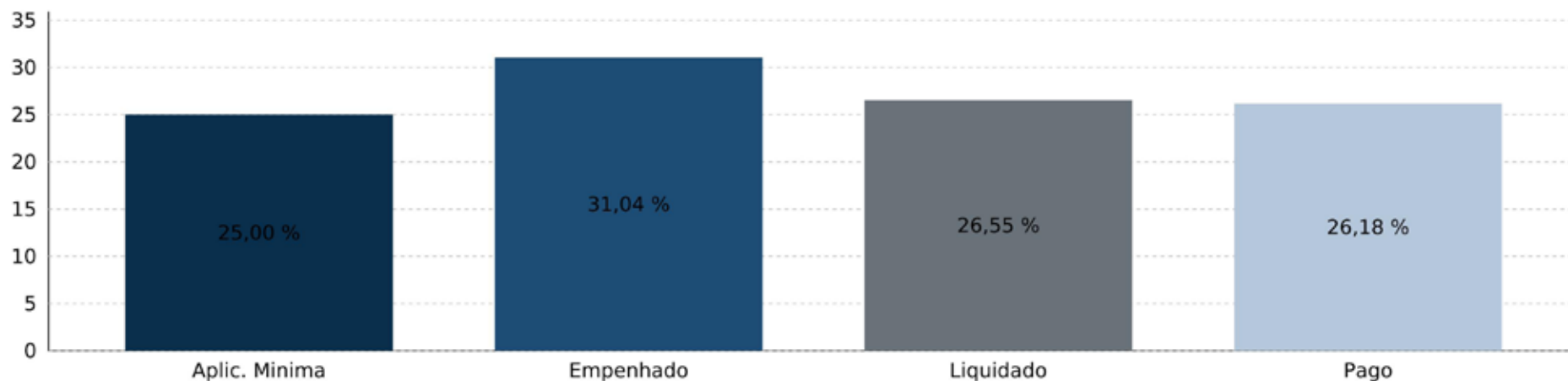
100.716.054,32

APLICAÇÃO MÍNIMA OBRIGATÓRIA - 25%

25.179.013,58

Despesas com Educação Básica	Empenhado	%	Liquidado	%	Pago	%
DESPESAS COM RECURSOS PRÓPRIOS	14.892.162,59		10.368.919,58		10.003.075,70	
RETENÇÕES AO FUNDEB	16.366.827,37		16.366.827,37		16.366.827,37	
(-) FUNDEB RETIDO E NÃO APLICADO	0,00		0,00		0,00	
APLICAÇÃO ENSINO RECURSOS PRÓPRIOS	31.258.989,96	31,04	26.735.746,95	26,55	26.369.903,07	26,18

Despesas com Recurso da Educação



CN-SIFPM	Prefeitura Municipal de Cordeirópolis	CONAM
	APLICAÇÃO DOS RECURSOS PRÓPRIOS EM ENSINO (ART. 256 DA CONSTITUIÇÃO DO ESTADO DE SÃO PAULO) CONSOLIDADO	
20/07/2023	JANEIRO A JUNHO/2023	Página 1

RECEITA DE IMPOSTOS			APLICAÇÃO MÍNIMA CONSTITUCIONAL		
	PREVISÃO ATUALIZADA ATE O EXERCÍCIO	ARRECADADO ATE O PERÍODO		PARA O EXERCÍCIO	ATE O TRIMESTRE
Próprios	37.450.000,00	18.957.611,41	TOTAL (25%)	56.475.000,00	25.179.013,58
Transferências da União	40.250.000,00	17.248.873,39			
Transferências do Estado	148.200.000,00	64.509.569,52			
Total	225.900.000,00	100.716.054,32			
Retenções ao FUNDEB	37.090.000,00	16.366.827,37			
Receitas Líquidas	188.810.000,00	84.349.226,95			

DESPESAS PRÓPRIAS EM EDUCAÇÃO									
	DOTAÇÃO ATUALIZADA PARA O EXERCÍCIO		DESPESA EMPENHADA ATE O TRIMESTRE		DESPESA LIQUIDADADA ATE O TRIMESTRE		DESPESA PAGA ATE O TRIMESTRE		
	Valor	%	Valor	%	Valor	%	Valor	%	
DESPESAS TOTAIS:									
TOTAL	*		31.259.736,87	31,04	26.736.493,86	26,55	26.370.649,98	26,18	
Ensino Fundamental	*		9.414.772,36	9,35	6.585.623,82	6,54	6.305.160,82	6,26	
Educação Infantil	*		5.478.137,14	5,44	3.784.042,67	3,76	3.698.661,79	3,67	
Retenções ao FUNDEB			16.366.827,37	16,25	16.366.827,37	16,25	16.366.827,37	16,25	
DEDUÇÕES									
ENSINO FUNDAMENTAL									
(-) Ganhos de Aplicações Financeiras			746,91	0,00	746,91	0,00	746,91	0,00	
EDUCAÇÃO INFANTIL									
(-) Ganhos de Aplicações Financeiras			0,00	0,00	0,00	0,00	0,00	0,00	
FUNDEB RETIDO E NÃO APLICADO NO RETORNO			0,00	0,00	0,00	0,00	0,00	0,00	

DESPESAS LIQUIDADAS							
Ensino Fundamental	9.414.025,45	9,35	6.584.876,91	6,54	6.304.413,31	6,26	
Educação Infantil	5.478.137,14	5,44	3.784.042,67	3,76	3.698.661,79	3,67	
Retenções ao FUNDEB	16.366.827,37	16,25	16.366.827,37	16,25	16.366.827,37	16,25	
TOTAL	31.258.989,96	31,04	26.735.746,95	26,55	26.369.903,07	26,18	

CONAM-ENSINO0-2023-1.Bimestre

NOTA:

(*) Valores não informados considerando que na Lei Orcamentaria, a discriminacao da despesa, quanto a sua natureza, foi elaborada por categoria economica, grupo de natureza de despesa e modalidade de aplicacao, nos termos do artigo 6o. da Portaria Interministerial STM/SOF No. 163/2001 e alteracoes posteriores.

José Adinan Ortolan
Prefeito Municipal

Renato Marcelo Mascarin
Contador CRC 1SP/166.142

MUNICIPIO DE CORDEIROPOLIS									
RELATORIO RESUMIDO DA EXECUCAO ORCAMENTARIA									
BALANCO ORCAMENTARIO									
ORCAMENTOS FISCAL E DA SEGURIDADE SOCIAL									
Periodo de Referencia: JANEIRO a JUNHO 2023 / BIMESTRE: MAIO-JUNHO									
RREO - ANEXO 1 (LRF, Art. 52, inciso I, alinea "a" e "b" do inciso II e paragrafo I)									
Em Reais									
RECEITAS	PREVISAO INICIAL	PREVISAO ATUALIZADA (a)	RECEITAS REALIZADAS					SALDO (a-c)	
			No Bimestre (b)	% (b/a)	Ate o Bimestre (c)	% (c/a)			
RECEITAS (EXCETO INTRA-ORCAMENTARIAS) (I)	324.765.000,00	343.682.772,15	50.008.130,46	14,55	139.633.603,47	40,62	204.049.168,68		
RECEITAS CORRENTES	249.788.000,00	251.827.772,15	44.609.162,89	17,71	122.702.125,87	48,72	129.125.646,28		
impostos, taxas e contribuicoes de melhoria	40.320.000,00	40.320.000,00	5.699.349,10	14,13	20.622.569,88	51,14	19.697.430,12		
impostos	37.450.000,00	37.450.000,00	5.302.423,22	14,15	18.957.611,41	50,62	18.492.388,59		
taxas	2.870.000,00	2.870.000,00	396.925,88	13,83	1.664.958,47	58,01	1.205.041,53		
receita patrimonial	1.017.000,00	1.156.772,15	372.375,53	32,19	677.828,44	58,59	478.943,71		
exploracao do patrimonio imobiliario do estado	20.000,00	20.000,00	0,00	0,00	20.438,28	102,19	-438,28		
valores mobiliarios	997.000,00	1.136.772,15	372.375,53	32,75	657.390,16	57,82	479.381,99		
receita de servicos	10.797.000,00	10.797.000,00	1.461.997,56	15,39	4.821.222,72	44,65	5.975.777,28		
outros servicos	10.797.000,00	10.797.000,00	1.461.997,56	15,39	4.821.222,72	44,65	5.975.777,28		
transferencias correntes	193.286.000,00	195.186.000,00	30.392.248,42	15,57	88.736.675,02	45,46	106.449.324,98		
transferencias da uniao e de suas entidades	44.123.000,00	44.423.000,00	6.473.496,85	14,57	19.303.345,51	43,45	25.119.654,49		
transferencias de outras instituicoes publicas	122.663.000,00	124.263.000,00	19.953.659,67	16,05	57.721.788,50	46,45	66.541.211,50		
outras receitas correntes	26.500.000,00	26.500.000,00	3.965.091,90	14,96	11.711.541,01	44,19	14.788.458,99		
multas administrativas, contratuais e judiciais	4.368.000,00	4.368.000,00	6.483.192,28	148,42	7.843.829,81	179,57	-3.475.829,81		
indenizacoes, restituiçoes e ressarcimentos	2.010.000,00	2.010.000,00	139.324,44	6,93	342.195,10	17,02	1.667.804,90		
demais receitas correntes	140.000,00	140.000,00	71.707,30	51,21	187.203,63	133,71	-47.203,63		
RECEITAS DE CAPITAL	2.218.000,00	2.218.000,00	6.272.160,54	282,78	7.314.431,08	329,77	-5.096.431,08		
operacoes de credito	74.977.000,00	91.855.000,00	5.398.967,57	5,87	16.931.477,60	18,43	74.923.522,40		
operacoes de credito - mercado interno	55.000.000,00	70.360.000,00	2.420.977,36	3,44	13.080.388,76	18,59	57.279.611,24		
alienacao de bens	5.000.000,00	5.060.000,00	2.420.977,36	3,44	13.080.388,76	18,59	57.279.611,24		
alienacao de bens imoveis	5.000.000,00	5.060.000,00	1.534.490,21	30,32	1.540.370,74	30,44	3.519.629,26		
transferencias de capital	14.977.000,00	16.435.000,00	1.443.500,00	8,78	2.310.718,10	14,05	14.124.281,90		
transferencias da uniao e de suas entidades	9.994.000,00	9.994.000,00	1.243.500,00	12,44	1.534.714,48	15,35	8.459.285,52		
transferecias estados, do df e de suas entidades	5.663.000,00	6.441.000,00	200.000,00	3,10	776.003,62	12,04	5.664.996,38		
RECEITAS (INTRA-ORCAMENTARIAS) (II)	302.000,00	302.000,00	75.765,30	25,08	288.959,64	95,68	13.040,36		
SUBTOTAL DAS RECEITAS (III) = (I+II)	325.067.000,00	343.984.772,15	50.083.895,76	14,55	139.922.563,11	40,67	204.062.209,04		
OPERACOES DE CREDITO/ REFINANCIAMENTO (IV)									
Operacoes de Credito - Mercado Interno	0,00	0,00	0,00	0,00	0,00	0,00	0,00		
Mobiliaria	0,00	0,00	0,00	0,00	0,00	0,00	0,00		
Contratual	0,00	0,00	0,00	0,00	0,00	0,00	0,00		
Operacoes de Credito - Mercado Externo	0,00	0,00	0,00	0,00	0,00	0,00	0,00		
Mobiliaria	0,00	0,00	0,00	0,00	0,00	0,00	0,00		
Contratual	0,00	0,00	0,00	0,00	0,00	0,00	0,00		
TOTAL DAS RECEITAS (V) = (III + IV)	325.067.000,00	343.984.772,15	50.083.895,76	14,55	139.922.563,11	40,67	204.062.209,04		
DEFICIT (VI)1						0,00			
TOTAL COM DEFICIT (VII) = (V + VI)	325.067.000,00	343.984.772,15	50.083.895,76	14,55	139.922.563,11	40,67	204.062.209,04		
SALDOS DE EXERCICIOS ANTERIORES									
recursos arrecadados em exercicios anteriores - RPPS			4.942.219,89			4.942.219,89			
superavit financeiro utilizado para creditos adicionais			0,00			0,00			
			4.942.219,89			4.942.219,89			

CONAM-RREO1-2023

MUNICIPIO DE CORDEIROPOLIS											
RELATORIO RESUMIDO DA EXECUCAO ORCAMENTARIA											
BALANCO ORCAMENTARIO											
ORCAMENTOS FISCAL E DA SEGURIDADE SOCIAL											
Periodo de Referencia: JANEIRO a JUNHO 2023 / BIMESTRE: MAIO-JUNHO											
RREO - ANEXO 1 (LRF, Art. 52, inciso I, alinea "a" e "b" do inciso II e paragrafo I)											
Em Reais											
DESPESAS	DOTACAO INICIAL	DOTACAO ATUALIZADA	DESPESAS EMPENHADAS		SALDO (g)=(e-f)	DESPESAS LIQUIDADAS		SALDO (i)=(e-h)	DESPESAS PAGAS	INSCRITAS EM RESTOS A PAGAR NAO PROCESSADOS	
			No Bimestre	Ate o Bimestre (f)		No Bimestre	Ate o Bimestre (h)				
DESPESAS (EXCETO INTRA-ORCAMENTARIAS) (VIII)	324.765.000,00	339.772.455,35	47.939.775,12	200.254.861,33	139.517.594,02	53.319.231,12	138.937.854,48	200.834.600,87	120.310.607,18	0,00	
DESPESAS CORRENTES	226.029.610,00	240.388.267,96	37.038.028,81	152.066.947,52	88.321.320,44	37.460.178,36	110.300.734,24	130.087.533,72	95.702.042,05	0,00	
pessoal e encargos sociais	110.064.000,00	109.644.258,00	16.512.738,75	50.974.930,78	58.669.327,22	16.512.738,75	50.974.930,77	58.669.327,23	49.034.619,03	0,00	
juros e encargos da divida	5.250.000,00	4.889.000,00	100.000,00	4.536.647,92	352.352,08	921.771,69	2.047.135,64	2.841.864,36	2.047.135,64	0,00	
outras despesas correntes	110.715.610,00	125.855.009,96	20.425.290,06	96.555.368,82	29.299.641,14	20.025.667,92	57.278.667,83	68.576.342,13	44.620.287,38	0,00	
DESPESAS DE CAPITAL	98.535.390,00	99.184.187,39	10.901.746,31	48.187.913,81	50.996.273,58	15.859.052,76	28.637.120,24	70.547.067,15	24.608.565,13	0,00	
investimentos	93.535.390,00	94.184.187,39	10.901.746,31	44.014.902,45	50.169.284,94	15.162.682,49	26.552.113,22	67.632.074,17	22.523.558,11	0,00	
amortizacao da divida	5.000.000,00	5.000.000,00	0,00	4.173.011,36	826.988,64	696.370,27	2.085.007,02	2.914.992,98	2.085.007,02	0,00	
RESERVA DE CONTINGENCIA	200.000,00	200.000,00	0,00	0,00	200.000,00	0,00	0,00	200.000,00	0,00	0,00	
reserva de contingencia	200.000,00	200.000,00	0,00	0,00	200.000,00	0,00	0,00	200.000,00	0,00	0,00	
DESPESAS (INTRA-ORCAMENTARIAS) (IX)	302.000,00	304.000,00	2.000,00	210.940,16	93.059,84	35.016,15	144.531,79	159.468,21	137.915,79	0,00	

SUBTOTAL DAS DESPESAS (X)=(VIII + IX)	325.067.000,00	340.076.455,35	47.941.775,12	200.465.801,49	139.610.653,86	53.354.247,27	139.082.386,27	200.994.069,08	120.448.522,97	0,00
AMORTIZACAO DA DIVIDA/ REFINANCIAMENTO(XI)	0,00	0,00	0,00	0,00	0,00	0,00	0,00	0,00	0,00	0,00
Amortizacao da Divida Interna	0,00	0,00	0,00	0,00	0,00	0,00	0,00	0,00	0,00	0,00
Divida Mobiliaria	0,00	0,00	0,00	0,00	0,00	0,00	0,00	0,00	0,00	0,00
Divida Contratual	0,00	0,00	0,00	0,00	0,00	0,00	0,00	0,00	0,00	0,00
Amortizacao da Divida Externa	0,00	0,00	0,00	0,00	0,00	0,00	0,00	0,00	0,00	0,00
Divida Mobiliaria	0,00	0,00	0,00	0,00	0,00	0,00	0,00	0,00	0,00	0,00
Divida Contratual	0,00	0,00	0,00	0,00	0,00	0,00	0,00	0,00	0,00	0,00
TOTAL DAS DESPESAS (XII) = (X + XI)	325.067.000,00	340.076.455,35	47.941.775,12	200.465.801,49	139.610.653,86	53.354.247,27	139.082.386,27	200.994.069,08	120.448.522,97	0,00
SUPERAVIT (XIII)							840.176,84			
TOTAL COM SUPERAVIT (XIV) = (XII + XIII)	325.067.000,00	340.076.455,35	47.941.775,12	200.465.801,49	139.610.653,86	53.354.247,27	139.922.563,11	200.153.892,24	120.448.522,97	0,00
RESERVA DO RPPS	0,00	0,00			0,00			0,00		

CONAM-RRE01-2023

MUNICIPIO DE CORDEIROPOLIS										
RELATORIO RESUMIDO DA EXECUCAO ORCAMENTARIA										
BALANCO ORCAMENTARIO										
ORCAMENTOS FISCAL E DA SEGURIDADE SOCIAL										
Periodo de Referencia: JANEIRO a JUNHO 2023 / BIMESTRE: MAIO-JUNHO										
RREO - ANEXO 1 (LRF, Art. 52, inciso I, alneas "a" e "b" do inciso II e paragrafo I)										
Em Reais										
RECEITAS INTRA-ORCAMENTARIAS	PREVISAO INICIAL	PREVISAO ATUALIZADA (a)	RECEITAS REALIZADAS				SALDO (a-c)			
			No Bimestre (b)	% (b/a)	Ate o Bimestre (c)	% (c/a)				
RECEITAS CORRENTES - INTRA OFSS	302.000,00	302.000,00	75.765,30	25,08	288.959,64	95,68	13.040,36			
receita de servicos - intra ofss	302.000,00	302.000,00	75.765,30	25,08	288.959,64	95,68	13.040,36			
outros servicos(i)	302.000,00	302.000,00	75.765,30	25,08	288.959,64	95,68	13.040,36			
TOTAL DAS RECEITAS INTRA-ORCAMENTARIAS	302.000,00	302.000,00	75.765,30	25,08	288.959,64	95,68	13.040,36			

CONAM-RRE01-2023

DESAPESAS INTRA-ORCAMENTARIAS	DOTACAO INICIAL (d)	DOTACAO ATUALIZADA (e)	DESAPESAS EMPENHADAS		SALDO (g)=(e-f)	DESAPESAS LIQUIDADAS		SALDO (i)=(e-h)	DESAPESAS PAGAS (j)	INSCRITAS EM RESTOS A PAGAR NAO PROCESSADOS (k)
			No Bimestre	Ate o Bimestre (f)		No Bimestre	Ate o Bimestre (h)			
DESAPESAS CORRENTES	302.000,00	304.000,00	2.000,00	210.940,16	93.059,84	35.016,15	144.531,79	159.468,21	137.915,79	0,00
outras despesas correntes	302.000,00	304.000,00	2.000,00	210.940,16	93.059,84	35.016,15	144.531,79	159.468,21	137.915,79	0,00
TOTAL DAS DESAPESAS INTRA-ORCAMENTARIAS	302.000,00	304.000,00	2.000,00	210.940,16	93.059,84	35.016,15	144.531,79	159.468,21	137.915,79	0,00

CONAM-RRE01-2023

FONTE:CN-SIFPM - Sistema Integrado de Financas Publicas Municipais, Unidade responsavel- CONTABILIDADE, Data da emissao 22/JUL/2023 e hora de emissao 10:18
Os dados da entidade HOSPITAL E MATERNIDADE DE CORDEIROPOLIS foram extraidos do sistema SIFPM

NOTAS:

1. O deficit sera apurado pela diferenca entre a receita realizada e a despesa liquidada nos cinco primeiros bimestres e a despesa empenhada no ultimo bimestre.

MUNICIPIO DE CORDEIROPOLIS											
RELATORIO RESUMIDO DA EXECUCAO ORCAMENTARIA											
DEMONSTRATIVO DA EXECUCAO DAS DESAPESAS POR FUNCAO E SUBFUNCAO											
ORCAMENTOS FISCAL E DA SEGURIDADE SOCIAL											
Periodo de Referencia: JANEIRO a JUNHO 2023 / BIMESTRE: MAIO-JUNHO											
RREO - ANEXO 2 (LRF, Art. 52, inciso II, alinea "c")											
Em Reais											
FUNCAO/SUBFUNCAO	DOTACAO INICIAL	DOTACAO ATUALIZADA (a)	DESAPESAS EMPENHADAS			SALDO (c)=(a-b)	DESAPESAS LIQUIDADAS			SALDO (e)=(a-d)	INSCRITAS EM RESTOS A PAGAR NAO PROCESSADOS (f)
			No Bimestre	Ate o Bimestre (b)	% (b/III/ b)		No Bimestre	Ate o Bimestre (d)	% (d/III/ d)		
DESAPESAS (EXCETO INTRA-ORCAMENTARIAS) (I)	324.765.000,00	339.772.455,35	47.939.775,12	200.254.861,33	99,89	139.517.594,02	53.319.231,12	138.937.854,48	99,89	200.834.600,87	0,00
LEGISLATIVA											
acao legislativa	6.358.000,00	6.358.000,00	944.950,04	3.184.515,29	1,58	3.173.484,71	820.140,95	2.253.933,14	1,62	4.104.066,86	0,00
JUDICIARIA											
administracao geral	1.898.000,00	1.898.000,00	288.120,06	902.558,03	0,45	995.441,97	292.958,70	809.227,63	0,58	1.088.772,37	0,00
ADMINISTRACAO											
acao judiciaria	1.020.000,00	1.020.000,00	0,00	0,00	0,00	1.020.000,00	0,00	0,00	0,00	1.020.000,00	0,00
planejamento e orcamento	15,00	15,00	0,00	0,00	0,00	15,00	0,00	0,00	0,00	15,00	0,00
administracao geral	7.044.000,00	7.292.200,00	991.420,80	4.527.473,62	2,25	2.764.726,38	1.090.508,11	3.492.479,81	2,51	3.799.720,19	0,00
administracao financeira	7.201.000,00	9.498.600,00	703.634,83	5.765.552,93	2,87	3.733.047,07	1.246.062,13	4.013.030,11	2,88	5.485.569,89	0,00
formacao de recursos humanos	75.000,00	75.000,00	0,00	0,00	0,00	75.000,00	0,00	0,00	0,00	75.000,00	0,00
comunicacao social	660.000,00	660.000,00	1.956,76	534.040,16	0,26	125.959,84	75.128,32	262.880,34	0,18	397.119,66	0,00
SEGURANCA PUBLICA											
administracao geral	4.815.000,00	6.888.528,19	801.022,53	4.631.923,32	2,31	2.256.604,87	772.673,59	3.851.281,42	2,76	3.037.246,77	0,00
policiamiento	12.299.000,00	10.741.500,88	1.425.103,97	4.642.794,69	2,31	6.098.706,19	1.851.867,37	3.199.495,74	2,30	7.542.005,14	0,00
defesa civil	56.000,00	56.000,00	0,00	2.800,00	0,00	53.200,00	0,00	2.800,00	0,00	53.200,00	0,00
infra-estrutura urbana	1.850.000,00	1.850.000,00	-163.364,67	1.142.084,53	0,56	707.925,47	148.877,37	367.137,28	0,26	1.482.862,72	0,00
ASSISTENCIA SOCIAL											
administracao geral	4.185.000,00	6.097.145,49	1.534.653,89	4.120.162,24	2,05	1.976.983,25	1.271.561,68	2.990.544,02	2,15	3.106.601,47	0,00
assistencia ao idoso	2.001.000,00	1.546.500,00	0,00	0,00	0,00	1.546.500,00	0,00	0,00	0,00	1.546.500,00	0,00
assistencia a crianca e ao adolescente	240.000,00	555.843,31	254.669,95	254.669,95	0,12	301.173,36	254.669,95	254.669,95	0,18	301.173,36	0,00
assistencia comunitaria	6.910.600,00	7.769.594,39	1.394.764,81	5.969.307,77	2,97	1.800.286,62	1.052.694,64	3.152.938,32	2,26	4.616.656,07	0,00
SAUDE											
planejamento e orcamento	15,00	15,00	0,00	0,00	0,00	15,00	0,00	0,00	0,00	15,00	0,00
administracao geral	7.002.000,00	7.013.410,00	991.722,96	5.335.328,05	2,66	1.678.081,95	1.072.621,47	3.223.985,72	2,31	3.789.424,28	0,00
assistencia comunitaria	100.000,00	100.000,00	0,00	0,00	0,00	100.000,00	0,00	0,00	0,00	100.000,00	0,00
atencao basica	19.630.665,00	19.804.162,82	2.082.577,69	10.865.932,21	5,42	8.938.230,61	2.982.344,57	8.371.738,55	6,01	11.432.424,27	0,00
assistencia hospitalar e ambulatorial	23.400.650,00	24.850.992,92	3.826.246,73	15.461.078,78	7,71	9.389.914,14	4.524.034,13	14.260.579,54	10,25	10.590.413,38	0,00
suporte profilatico e terapeutico	3.701.000,00	3.150.768,00	811.879,20	1.697.897,76	0,84	1.452.870,24	400.079,73	960.295,96	0,69	2.190.472,04	0,00
vigilancia epidemiologica	310.000,00	335.116,00	8.552,00	95.931,50	0,04	239.184,50	19.386,75	94.307,75	0,06	240.808,25	0,00
EDUCACAO											
administracao geral	4.373.000,00	4.672.550,00	901.143,21	3.257.978,43	1,62	1.414.571,57	1.231.264,15	2.598.581,62	1,86	2.073.968,38	0,00
assistencia comunitaria	200.000,00	200.000,00	0,00	0,00	0,00	200.000,00	0,00	0,00	0,00	200.000,00	0,00
alimentacao e nutricao	110.000,00	110.000,00	0,00	0,00	0,00	110.000,00	0,00	0,00	0,00	110.000,00	0,00
ensino fundamental	39.830.892,50	38.530.540,90	5.113.679,21	20.436.925,95	10,19	18.093.614,95	5.301.171,22	15.788.158,40	11,35	22.742.382,50	0,00
ensino medio	88.000,00	88.000,00	17.500,00	31.565,21	0,01	56.434,79	0,00	0,00	0,00	88.000,00	0,00
ensino profissional	230.000,00	230.000,00	0,00	167.730,92	0,08	62.269,08	15.532,84	127.749,18	0,09	102.250,82	0,00
ensino superior	1.400.000,00	1.400.000,00	0,00	1.390.000,00	0,69	10.000,00	221.786,57	541.426,99	0,38	858.573,01	0,00
educacao infantil	22.629.832,50	23.756.814,70	3.607.822,67	14.189.440,71	7,07	9.567.373,99	3.764.411,14	11.650.752,85	8,37	12.106.061,85	0,00
educacao de jovens e adultos	23.000,00	27.000,00	7.500,00	13.252,00	0,00	13.748,00	7.500,00	8.556,00	0,00	18.444,00	0,00
educacao especial	150.000,00	750.000,00	0,00	740.000,00	0,36	10.000,00	141.733,33	402.966,29	0,28	347.033,71	0,00

CONAM-RRE01-2023

MUNICIPIO DE CORDEIROPOLIS												CONAM
RELATORIO RESUMIDO DA EXECUCAO ORCAMENTARIA												
DEMONSTRATIVO DA EXECUCAO DAS DESPESAS POR FUNCAO E SUBFUNCAO												
ORCAMENTOS FISCAL E DA SEGURIDADE SOCIAL												
Periodo de Referencia: JANEIRO a JUNHO 2023 / BIMESTRE: MAIO-JUNHO												
RREO - ANEXO 2 (LRF, Art. 52, inciso II, alinea *c*)												Em Reais
FUNCAO/SUBFUNCAO	DOTACAO INICIAL	DOTACAO ATUALIZADA (a)	DESPESAS EMPENHADAS			SALDO (c)=(a-b)	DESPESAS LIQUIDADAS			SALDO (e)=(a-d)	INSCRITAS EM RESTOS A PAGAR NAO PROCESSADOS (f)	
			No Bimestre	Ate o Bimestre (b)	% (b/III/ b)		No Bimestre	Ate o Bimestre (d)	% (d/ III/ d)			
difusao cultural	20.000,00	20.000,00	0,00	10.350,00	0,00	9.650,00	1.100,00	6.280,00	0,00	13.720,00	0,00	
CULTURA												
administracao geral	2.100.000,00	2.100.000,00	362.027,99	1.177.370,66	0,58	922.629,34	346.969,22	841.862,25	0,60	1.258.137,75	0,00	
difusao cultural	4.877.000,00	4.877.000,00	326.443,30	3.432.692,43	1,71	1.444.307,57	846.731,95	2.770.689,33	1,99	2.106.310,67	0,00	
DIREITOS DA CIDADANIA												
administracao geral	1.134.000,00	1.134.000,00	132.337,75	540.858,07	0,26	593.141,93	142.488,71	471.376,90	0,33	662.623,10	0,00	
direitos individuais,coletivos e difusos	67.000,00	67.000,00	0,00	3.198,00	0,00	63.802,00	0,00	3.198,00	0,00	63.802,00	0,00	
URBANISMO												
administracao geral	11.021.000,00	12.320.000,00	1.904.942,67	7.335.631,31	3,65	4.984.368,69	2.042.801,10	5.282.627,06	3,79	7.037.372,94	0,00	
infra-estrutura urbana	52.516.000,00	39.494.301,57	765.675,92	15.800.018,33	7,88	23.694.283,24	3.997.640,57	9.281.109,20	6,67	30.213.192,37	0,00	
servicos urbanos	27.140.000,00	36.139.381,76	6.720.417,33	21.752.515,35	10,85	14.386.866,41	3.406.538,81	11.828.281,04	8,50	24.311.100,72	0,00	
HABITACAO												
direitos individuais,coletivos e difusos	4.361.000,00	13.320.411,40	8.886.416,07	10.416.182,77	5,19	2.904.228,63	8.981.050,00	9.861.984,10	7,09	3.458.427,30	0,00	
habitacao urbana	5.000,00	5.000,00	0,00	0,00	0,00	5.000,00	0,00	0,00	0,00	5.000,00	0,00	
SANEAMENTO												
administracao geral	3.369.000,00	3.369.000,00	655.963,79	1.954.804,54	0,97	1.414.195,46	550.026,83	1.655.435,50	1,19	1.713.564,50	0,00	
servicos urbanos	8.131.000,00	8.516.575,11	1.224.838,93	5.662.888,92	2,82	2.853.686,19	1.224.545,74	4.420.010,30	3,17	4.096.564,81	0,00	
abastecimento	9.300.000,00	9.954.788,30	0,00	8.464.633,29	4,22	1.490.155,01	99.062,83	1.895.043,81	1,36	8.059.744,49	0,00	
GESTAO AMBIENTAL												
administracao geral	873.000,00	1.049.265,41	239.424,87	658.895,69	0,32	390.369,72	152.539,18	513.982,32	0,36	535.283,09	0,00	
preservacao e conservacao ambiental	795.000,00	725.394,00	49.129,62	435.854,10	0,21	289.539,90	100.639,65	330.700,66	0,23	394.693,34	0,00	
controle ambiental	2.000,00	7.685,52	0,00	0,00	0,00	7.685,52	0,00	0,00	0,00	7.685,52	0,00	
AGRICULTURA												
abastecimento	105.000,00	105.000,00	0,00	0,00	0,00	105.000,00	0,00	0,00	0,00	105.000,00	0,00	
promocao da producao agropecuaria	102.000,00	110.744,68	28.694,62	49.843,90	0,02	60.900,78	1.573,76	10.318,44	0,00	100.426,24	0,00	
INDUSTRIA												
administracao geral	10.000,00	10.000,00	1.487,50	2.476,50	0,00	7.523,50	1.487,50	2.476,50	0,00	7.523,50	0,00	
promocao industrial	1.486.000,00	1.882.280,00	228.985,21	982.629,74	0,49	899.650,26	550.714,90	862.750,83	0,62	1.019.529,17	0,00	
COMERCIO E SERVICOS												
comercializacao	310.000,00	310.000,00	0,00	0,00	0,00	310.000,00	0,00	0,00	0,00	310.000,00	0,00	
DESPORTO E LAZER												
administracao geral	2.976.000,00	3.016.000,00	451.618,00	1.538.241,22	0,76	1.477.758,78	500.775,85	1.368.011,74	0,98	1.647.988,26	0,00	
desporto comunitario	2.823.330,00	2.823.330,00	315.814,91	1.965.173,18	0,98	858.156,82	195.393,85	720.057,23	0,51	2.103.272,77	0,00	
ENCARGOS ESPECIAIS												
servico da divida interna	11.250.000,00	10.889.000,00	100.000,00	8.709.659,28	4,34	2.179.340,72	1.618.141,96	4.132.142,66	2,97	6.756.857,34	0,00	
RESERVA DE CONTINGENCIA												
reserva de contingencia	200.000,00	200.000,00	0,00	0,00	0,00	200.000,00	0,00	0,00	0,00	200.000,00	0,00	
DESPESAS (INTRA-ORCAMENTARIAS) (II)	302.000,00	304.000,00	2.000,00	210.940,16	0,10	93.059,84	35.016,15	144.531,79	0,10	159.468,21	0,00	
TOTAL (III)=(I + II)	325.067.000,00	340.076.455,35	47.941.775,12	200.465.801,49		139.610.653,86	53.354.247,27	139.082.386,27		200.994.069,08	0,00	

CONAM-RREO2-2023

MUNICIPIO DE CORDEIROPOLIS												CONAM
RELATORIO RESUMIDO DA EXECUCAO ORCAMENTARIA												
DEMONSTRATIVO DA EXECUCAO DAS DESPESAS POR FUNCAO E SUBFUNCAO												
ORCAMENTOS FISCAL E DA SEGURIDADE SOCIAL												
Periodo de Referencia: JANEIRO a JUNHO 2023 / BIMESTRE: MAIO-JUNHO												
RREO - ANEXO 2 (LRF, Art. 52, inciso II, alinea *c*)												Em Reais
FUNCAO/SUBFUNCAO	DOTACAO INICIAL	DOTACAO ATUALIZADA (a)	DESPESAS EMPENHADAS			SALDO (c)=(a-b)	DESPESAS LIQUIDADAS			SALDO (e)=(a-d)	INSCRITAS EM RESTOS A PAGAR NAO PROCESSADOS (f)	
			No Bimestre	Ate o Bimestre (b)	% (b/III/ b)		No Bimestre	Ate o Bimestre (d)	% (d/ III/ d)			
DESPESAS (INTRA-ORCAMENTARIAS)												
LEGISLATIVA												
acao legislativa	2.000,00	2.000,00	0,00	2.000,00	0,00	0,00	125,00	579,00	0,00	1.421,00	0,00	
ADMINISTRACAO												
administracao geral	2.000,00	2.000,00	0,00	1.940,16	0,00	59,84	226,00	962,00	0,00	1.038,00	0,00	
SEGURANCA PUBLICA												
administracao geral	10.000,00	30.000,00	0,00	30.000,00	0,01	0,00	3.603,15	14.141,17	0,01	15.858,83	0,00	
policiamento	10.000,00	10.000,00	0,00	0,00	0,00	10.000,00	0,00	0,00	0,00	10.000,00	0,00	
ASSISTENCIA SOCIAL												
administracao geral	17.000,00	17.000,00	0,00	13.000,00	0,00	4.000,00	4.021,00	8.182,00	0,00	8.818,00	0,00	
SAUDE												
administracao geral	50.000,00	50.000,00	0,00	50.000,00	0,02	0,00	8.616,00	35.892,00	0,02	14.108,00	0,00	
EDUCACAO												
administracao geral	100.000,00	60.000,00	0,00	0,00	0,00	60.000,00	0,00	0,00	0,00	60.000,00	0,00	
CULTURA												
administracao geral	6.000,00	6.000,00	0,00	0,00	0,00	6.000,00	0,00	0,00	0,00	6.000,00	0,00	
DIREITOS DA CIDADANIA												
administracao geral	2.000,00	2.000,00	0,00	0,00	0,00	2.000,00	0,00	0,00	0,00	2.000,00	0,00	
URBANISMO												
administracao geral	28.000,00	50.000,00	2.000,00	50.000,00	0,02	0,00	7.670,00	41.016,70	0,02	8.983,30	0,00	
GESTAO AMBIENTAL												
administracao geral	1.000,00	1.000,00	0,00	0,00	0,00	1.000,00	0,00	0,00	0,00	1.000,00	0,00	
INDUSTRIA												
promocao industrial	4.000,00	4.000,00	0,00	4.000,00	0,00	0,00	519,00	1.323,00	0,00	2.677,00	0,00	
DESPORTO E LAZER												
desporto comunitario	70.000,00	70.000,00	0,00	60.000,00	0,02	10.000,00	10.236,00	42.435,92	0,03	27.564,08	0,00	
TOTAL DAS INTRA-ORCAMENTARIAS	302.000,00	304.000,00	2.000,00	210.940,16		93.059,84	35.016,15	144.531,79		159.468,21	0,00	

CONAM-RREO2-2023

FONTE:CN-SIFPM - Sistema Integrado de Financas Publicas Municipais, Unidade responsavel- CONTABILIDADE, Data da emissao 22/JUL/2023 e hora de emissao 10:19
Os dados da entidade HOSPITAL E MATERNIDADE DE CORDEIROPOLIS foram extraidos do sistema SIFPM

MUNICIPIO DE CORDEIROPOLIS										CONAM
Relatorio Resumido da Execucao Orcamentaria										
Demonstrativo da Receita Corrente Liquida										
Orcamentos Fiscal e Da Seguridade Social										
Periodo de Referencia: JULHO/2022 A JUNHO/2023										
RREO - ANEXO 3 (LRF, Art.53, inciso I)										R\$ 1,00
ESPECIFICACAO	EVOLUCAO DA RECEITA REALIZADA NOS ULTIMOS 12 MESES									
	JUL/22	AGO/22	SET/22	OUT/22	NOV/22	DEZ/22	JAN/23			

RECEITAS CORRENTES (I)	19.750.504,46	19.276.058,83	18.531.111,81	19.078.782,51	22.180.335,26	21.859.285,72	24.604.929,67
Impostos, Taxas e Contribuicoes de Melhoria	2.295.001,47	2.519.003,33	4.039.646,29	1.826.051,63	2.656.293,82	3.217.213,34	2.635.942,41
IPTU	310.734,91	341.948,45	289.804,46	312.715,25	359.344,57	347.893,87	252.082,16
ISS	1.242.568,91	1.421.360,73	2.474.787,96	653.682,74	1.509.593,21	1.524.202,01	1.655.213,29
ITBI	117.371,59	109.953,39	517.758,07	169.251,67	83.064,30	90.080,10	71.955,98
IRRF	491.632,06	487.789,42	518.786,93	431.465,95	564.587,01	1.101.331,62	560.538,48
Outros Impostos, Taxas e Contribuicoes de Melhoria	132.694,00	157.951,34	238.508,87	258.936,02	139.704,73	153.705,74	96.152,50
Contribuicoes	0,00	0,00	0,00	0,00	0,00	0,00	0,00
Receita Patrimonial	98.672,06	82.908,25	57.888,90	112.909,39	71.751,29	74.262,28	434.809,52
Rendimentos de Aplicacao Financeira	98.672,06	82.908,25	57.888,90	112.909,39	71.751,29	74.262,28	434.809,52
Outras Receitas Patrimoniais	0,00	0,00	0,00	0,00	0,00	0,00	0,00
Receita Agropecuaria	0,00	0,00	0,00	0,00	0,00	0,00	0,00
Receita Industrial	0,00	0,00	0,00	0,00	0,00	0,00	0,00
Receita de Servicos	615.733,50	660.256,34	711.469,78	823.151,41	739.039,01	868.333,69	776.571,01
Transferencias Correntes	16.661.097,14	18.447.537,48	15.980.039,20	16.169.377,04	16.930.040,74	18.389.077,84	21.194.249,64
Cota-Parte do FPM	3.512.437,29	2.551.975,76	2.350.332,63	2.236.261,99	2.810.574,27	4.367.068,79	2.833.806,93
Cota-Parte do ICMS	9.988.672,06	11.825.224,35	8.826.997,17	9.411.503,62	9.943.567,21	9.804.928,17	11.479.735,66
Cota-Parte do IPVA	327.008,63	352.039,44	334.408,72	310.452,04	242.270,18	331.122,16	3.523.275,10
Cota-Parte do ITR	24,88	176,82	13.031,99	330.811,96	1.862,14	1.867,42	2.196,83
Transferencias da LC 87/1996	0,00	0,00	0,00	0,00	0,00	0,00	0,00
Transferencias da LC 61/1989	57.681,46	40.210,61	60.818,19	65.254,00	45.381,13	58.622,65	61.559,27
Transferencias do FUNDEB	1.640.030,17	1.937.758,23	1.465.211,93	1.664.076,53	1.704.620,83	2.077.579,70	2.704.493,44
Outras Transferencias Correntes	1.135.242,65	1.740.152,27	2.929.238,97	2.151.016,90	2.181.764,98	1.747.888,95	589.182,41
Outras Receitas Correntes	80.000,29	-2.433.646,57	-2.257.932,36	147.293,04	1.783.210,40	-689.601,43	-436.642,91
DEDUCOES (II)	2.522.301,19	2.953.925,50	2.271.067,92	2.470.856,70	2.608.730,99	2.640.903,81	3.580.114,67
Contribuicao do Servidor para o Plano de Previdencia	0,00	0,00	0,00	0,00	0,00	0,00	0,00
Compensacao Financeira entre Regimes de Previdencia	0,00	0,00	0,00	0,00	0,00	0,00	0,00
Rendimentos de Aplicacoes de Recursos Previdenciarios	0,00	0,00	0,00	0,00	0,00	0,00	0,00
Deducao de Receita para Formacao do FUNDEB	2.522.301,19	2.953.925,50	2.271.067,92	2.470.856,70	2.608.730,99	2.640.903,81	3.580.114,67
Vencimento dos agentes comunitarios de saude e dos agentes de combate as endemias (EC 120/2022)	0,00	0,00	0,00	0,00	0,00	0,00	0,00
RECEITA CORRENTE LIQUIDA (III) = (I - II)	17.228.203,27	16.322.133,33	16.260.043,89	16.607.925,81	19.571.604,27	19.218.381,91	21.024.815,00
(-) Transferencias obrigatorias da Uniao relativas as emendas individuais (art.166-A, par.1, da CF) (IV)	55.277,84	932,29	866,06	832,44	840,76	871,76	0,00
RECEITA CORRENTE LIQUIDA AJUSTADA PARA CALCULO DOS LIMITES DE ENDIVIDAMENTO (V) = (III - IV)	17.172.925,43	16.321.201,04	16.259.177,83	16.607.093,37	19.570.763,51	19.217.510,15	21.024.815,00
(-) Transferencias obrigatorias da Uniao relativas as emendas de bancada (art.166-A, par.16, da CF) e ao vencimento dos agentes comunitarios de saude e dos agentes de combate as endemias(CF,art.198,p.11) (VI)	0,00	0,00	0,00	0,00	0,00	0,00	0,00
RECEITA CORRENTE LIQUIDA AJUSTADA PARA CALCULO DOS LIMITES DA DESPESA COM PESSOA (VII) = (V - VI)	17.172.925,43	16.321.201,04	16.259.177,83	16.607.093,37	19.570.763,51	19.217.510,15	21.024.815,00

CONAM-RRE03-2023

ESPECIFICACAO	EVOLUCAO DA RECEITA REALIZADA NOS ULTIMOS 12 MESES					TOTAL (ULTIMOS 12 MESES)	PREVISAO ATUALIZADA 2023
	FEV/23	MAR/23	ABR/23	MAI/23	JUN/23		
	MUNICIPIO DE CORDEIROPOLIS						
Relatorio Resumido da Execucao Orcamentaria Demonstrativo da Receita Corrente Liquida Orcamentos Fiscal e Da Seguridade Social							
RREO - ANEXO 3 (LRF, Art.53, inciso I)							
Periodo de Referencia: JULHO/2022 A JUNHO/2023							
R\$ 1,00							
RECEITAS CORRENTES (I)	23.632.881,03	21.495.911,19	18.912.894,64	25.298.444,57	25.123.892,14	259.745.031,83	288.917.772,15
Impostos, Taxas e Contribuicoes de Melhoria	6.229.351,78	3.394.761,53	2.663.165,06	2.569.977,14	3.129.371,96	37.175.779,76	40.320.000,00
IPTU	3.446.676,94	442.078,79	344.254,98	364.323,79	369.517,78	7.181.375,95	9.765.000,00
ISS	1.453.775,40	1.465.829,79	1.530.529,32	1.409.891,80	1.728.641,61	18.070.076,77	18.475.000,00
ITBI	58.626,57	803.289,71	86.827,33	111.520,62	120.065,18	2.339.764,51	2.000.000,00
IRRF	430.815,88	484.570,02	568.123,55	543.560,05	654.902,39	6.838.103,36	7.210.000,00
Outros Impostos, Taxas e Contribuicoes de Melhoria	839.456,99	198.993,22	133.429,88	140.680,88	256.245,00	2.746.459,17	2.870.000,00
Contribuicoes	0,00	0,00	0,00	0,00	0,00	0,00	0,00
Receita Patrimonial	55.348,31	1.283.830,38	-1.468.535,30	277.787,79	94.587,74	1.176.220,61	1.156.772,15
Rendimentos de Aplicacao Financeira	55.348,31	1.283.830,38	-1.468.535,30	277.787,79	94.587,74	1.155.782,33	1.136.772,15
Outras Receitas Patrimoniais	0,00	0,00	20.438,28	0,00	0,00	20.438,28	20.000,00
Receita Agropecuaria	0,00	0,00	0,00	0,00	0,00	0,00	0,00
Receita Industrial	0,00	0,00	0,00	0,00	0,00	0,00	0,00
Receita de Servicos	747.519,81	889.055,76	746.078,58	869.746,29	792.251,27	9.239.206,45	10.797.000,00
Transferencias Correntes	16.506.775,21	15.727.165,79	15.469.889,51	21.417.585,30	14.787.836,94	207.680.671,83	232.276.000,00
Cota-Parte do FPM	3.777.812,07	2.311.060,97	2.642.263,90	2.937.300,53	2.743.416,67	35.074.311,80	40.000.000,00
Cota-Parte do ICMS	8.047.388,75	8.776.530,04	6.183.086,55	13.664.511,99	8.509.777,64	116.461.923,21	139.000.000,00
Cota-Parte do IPVA	968.042,37	1.130.856,46	806.535,14	891.922,81	202.747,86	9.420.680,91	8.200.000,00
Cota-Parte do ITR	662,65	41,50	209,42	21,84	80,08	350.987,13	250.000,00
Transferencias da LC 87/1996	0,00	0,00	0,00	0,00	0,00	0,00	0,00
Transferencias da LC 61/1989	47.195,90	47.958,26	56.737,22	52.361,17	59.347,33	653.127,19	1.000.000,00
Transferencias do FUNDEB	1.933.260,75	1.795.033,10	1.385.588,03	2.488.629,38	1.539.961,36	22.336.243,45	26.800.000,00
Outras Transferencias Correntes	1.732.412,72	1.665.685,46	4.395.469,25	1.382.837,58	1.732.506,00	23.383.398,14	17.026.000,00
Outras Receitas Correntes	93.885,92	201.097,73	1.502.296,79	163.348,05	6.319.844,23	4.473.153,18	4.368.000,00
DEDUCOES (II)	2.568.220,30	2.453.289,45	1.952.029,13	3.509.223,64	2.303.950,18	31.834.613,48	37.090.000,00
Contribuicao do Servidor para o Plano de Previdencia	0,00	0,00	0,00	0,00	0,00	0,00	0,00
Compensacao Financeira entre Regimes de Previdencia	0,00	0,00	0,00	0,00	0,00	0,00	0,00
Rendimentos de Aplicacoes de Recursos Previdenciarios	0,00	0,00	0,00	0,00	0,00	0,00	0,00
Deducao de Receita para Formacao do FUNDEB	2.568.220,30	2.453.289,45	1.952.029,13	3.509.223,64	2.303.950,18	31.834.613,48	37.090.000,00
Vencimento dos agentes comunitarios de saude e dos agentes de combate as endemias (EC 120/2022)	0,00	0,00	0,00	0,00	0,00	0,00	0,00
RECEITA CORRENTE LIQUIDA (III) = (I - II)	21.064.660,73	19.042.621,74	16.960.865,51	21.789.220,93	22.819.941,96	227.910.418,35	251.827.772,15
(-) Transferencias obrigatorias da Uniao relativas as emendas individuais (art.166-A, par.1, da CF) (IV)	0,00	0,00	0,00	676,62	2.385,31	62.683,08	2.008.000,00
RECEITA CORRENTE LIQUIDA AJUSTADA PARA CALCULO DOS LIMITES DE ENDIVIDAMENTO (V) = (III - IV)	21.064.660,73	19.042.621,74	16.960.865,51	21.788.544,31	22.817.556,65	227.847.735,27	249.819.772,15
(-) Transferencias obrigatorias da Uniao relativas as emendas de bancada (art.166-A, par.16, da CF) e ao vencimento dos agentes comunitarios de saude e dos agentes de combate as endemias(CF,art.198,p.11) (VI)	0,00	0,00	0,00	0,00	0,00	0,00	0,00
RECEITA CORRENTE LIQUIDA AJUSTADA PARA CALCULO DOS LIMITES DA DESPESA COM PESSOA (VII) = (V - VI)	21.064.660,73	19.042.621,74	16.960.865,51	21.788.544,31	22.817.556,65	227.847.735,27	249.819.772,15

CN-SIFPM	MUNICIPIO DE CORDEIROPOLIS	CONAM
Relatorio Resumido da Execucao Orcamentaria Demonstrativo da Receita Corrente Liquida Orcamentos Fiscal e Da Seguridade Social		
RREO - ANEXO 3 (LRF, Art.53, inciso I)	Periodo de Referencia: JULHO/2022 A JUNHO/2023	R\$ 1,00

CONAM-RREO3-2023

FONTE:CN-SIFPM - Sistema Integrado de Financas Publicas Municipais, Unidade responsavel- CONTABILIDADE, Data da emissao 22/JUL/2023 e hora de emissao 10:19

Os dados da entidade HOSPITAL E MATERNIDADE DE CORDEIROPOLIS foram extraidos do sistema SFPM

Nota: Apos a Reforma Previdenciaria, consignada na Emenda Constitucional No. 40, de 29 de maio de 2003, as receitas e despesas da previdencia foram separadas das demais receitas e despesas da seguridade social (assistencia social e saude).

Dessa forma, quando na LRF, editada anteriormente a EC 40, sao citadas a previdencia e assistencia social, deve-se entender apenas previdencia, a luz das normas constitucionais.

CN-SIFPM	MUNICIPIO DE CORDEIROPOLIS	CONAM
RELATORIO RESUMIDO DA EXECUCAO ORCAMENTARIA DEMONSTRATIVO DAS RECEITAS E DESPESAS PREVIDENCIARIAS DO REGIME PROPRIO DE PREVIDENCIA DOS SERVIDORES ORCAMENTO FISCAL E DA SEGURIDADE SOCIAL Periodo de Referencia: JANEIRO a JUNHO 2023 / BIMESTRE: MAIO-JUNHO		
RREO-Anexo 4 (LRF,Art.53,inciso II)		Em Reais

REGIME PROPRIO DE PREVIDENCIA DOS SERVIDORES - RPPS

FUNDO EM CAPITALIZACAO (PLANO PREVIDENCIARIO)

RECEITAS PREVIDENCIARIAS - RPPS (FUNDO EM CAPITALIZACAO)	PREVISAO ATUALIZADA (a)	RECEITAS REALIZADAS	
		Ate o Bimestre (b)	
RECEITAS CORRENTES (I) Receita de Contribuicoes dos Segurados Ativo Inativo Pensionista Receita de Contribuicoes Patronais Ativo Inativo Pensionista Receita Patrimonial Receitas Imobiliarias Receitas de Valores Mobiliarios Outras Receitas Patrimoniais Receita de Servicos Outras Receitas Correntes Compensacao Financeira entre os Regimes Receita de Aportes Periodicos para Amortizacao de Deficit Atuarial do RPPS (II)1 Demais Receitas Correntes			
RECEITAS DE CAPITAL (III) Alienacao de Bens, Direitos e Ativos Amortizacao de Empréstimos Outras Receitas de Capital			
TOTAL DAS RECEITAS DO FUNDO EM CAPITALIZACAO - (IV)=(I+III-II)			

DESPESAS PREVIDENCIARIAS - RPPS (FUNDO EM CAPITALIZACAO)	DOTACAO ATUALIZADA (c)	DESPESAS EMPENHADAS	DESPESAS LIQUIDADAS	DESPESAS PAGAS	INSCRITAS EM RESTOS A PAGAR NAO PROCESSADOS
		Ate o Bimestre (d)	Ate o Bimestre (e)	Ate o Bimestre (f)	No Exercicio (g)
Beneficios Aposentadorias Pensoes por Morte Outras Despesas Previdenciarias Compensacao Financeira entre os Regimes Demais Despesas Previdenciarias		*			
TOTAL DAS DESPESAS DO FUNDO EM CAPITALIZACAO (V)		*			

CN-SIFPM	MUNICIPIO DE CORDEIROPOLIS	CONAM
RELATORIO RESUMIDO DA EXECUCAO ORCAMENTARIA DEMONSTRATIVO DAS RECEITAS E DESPESAS PREVIDENCIARIAS DO REGIME PROPRIO DE PREVIDENCIA DOS SERVIDORES ORCAMENTO FISCAL E DA SEGURIDADE SOCIAL Periodo de Referencia: JANEIRO a JUNHO 2023 / BIMESTRE: MAIO-JUNHO		
RREO-Anexo 4 (LRF,Art.53,inciso II)		Em Reais

RESULTADO PREVIDENCIARIO - FUNDO EM CAPITALIZACAO (VI)=(IV-V)2	0,00	0,00	0,00	---
RECURSOS RPPS ARRECADADOS EM EXERCICIOS ANTERIORES	PREVISAO ORCAMENTARIA			
Valor				

RESERVA ORCAMENTARIA DO RPPS		PREVISAO ORCAMENTARIA				
Valor		0,00				
APORTES DE RECURSOS PARA O FUNDO EM CAPITALIZACAO DO RPPS		APORTES REALIZADOS				
Plano de Amortizacao - Contribuicao Patronal Suplementar Plano de Amortizacao - Aporte Periodico de Valores Predefinidos Outros Aportes para o RPPS Recursos para Cobertura de Deficit Financeiro						
BENS E DIREITOS DO RPPS (FUNDO EM CAPITALIZACAO)		SALDO ATUAL				
Caixa e Equivalentes de Caixa Investimentos e Aplicacoes Outros Bens e Direitos						
FUNDO EM REPARTICAO (PLANO FINANCEIRO)						
RECEITAS PREVIDENCIARIAS - RPPS (FUNDO EM REPARTICAO)		PREVISAO ATUALIZADA (a)		RECEITAS REALIZADAS Ate o Bimestre (b)		
RECEITAS CORRENTES (VII) Receita de Contribuicoes dos Segurados Ativo Inativo Pensionista Receita de Contribuicoes Patronais Ativo Inativo Pensionista Receita Patrimonial Receitas Imobiliarias Receitas de Valores Mobiliarios Outras Receitas Patrimoniais Receitas de Servicos Outras Receitas Correntes Compensacao Financeira entre os Regimes Demais Receitas Correntes RECEITAS DE CAPITAL (VIII) Alienacao de Bens, Direitos e Ativos Amortizacao de Empréstimos Outras Receitas de Capital						
TOTAL DAS RECEITAS DO FUNDO EM REPARTICAO - (IX)=(VII+VIII)						
CN-SIFPM MUNICIPIO DE CORDEIROPOLIS CONAM						
RELATORIO RESUMIDO DA EXECUCAO ORCAMENTARIA DEMONSTRATIVO DAS RECEITAS E DESPESAS PREVIDENCIARIAS DO REGIME PROPRIO DE PREVIDENCIA DOS SERVIDORES ORCAMENTO FISCAL E DA SEGURIDADE SOCIAL Periodo de Referencia: JANEIRO a JUNHO 2023 / BIMESTRE: MAIO-JUNHO RREO-Anexo 4 (LRF, Art. 53, inciso II) Em Reais						
DESPESAS PREVIDENCIARIAS - RPPS (FUNDO EM REPARTICAO)		DOTACAO ATUALIZADA (c)	DESPESAS EMPENHADAS Ate o Bimestre (d)	DESPESAS LIQUIDADAS Ate o Bimestre (e)	DESPESAS PAGAS Ate o Bimestre (f)	INSCRITAS EM RESTOS A PAGAR NAO PROCESSADOS No Exercício (g)
Beneficios Aposentadorias Pensões por Morte Outras Despesas Previdenciarias Compensacao Financeira entre os Regimes Demais Despesas Previdenciarias		*				
TOTAL DAS DESPESAS DO FUNDO EM REPARTICAO (X)		*				
RESULTADO PREVIDENCIARIO - FUNDO EM REPARTICAO (XI)=(IX-X)2			0,00	0,00	0,00	---
APORTES DE RECURSOS PARA O FUNDO EM REPARTICAO DO RPPS		APORTES REALIZADOS				
Recursos para Cobertura de Insuficiencias Financeiras Recursos para Formacao de Reserva						
BENS E DIREITOS DO RPPS (FUNDO EM REPARTICAO)		SALDO ATUAL				
Caixa e Equivalentes de Caixa Investimentos e Aplicacoes Outros Bens e Direitos						
ADMINISTRACAO DO REGIME PROPRIO DE PREVIDENCIA DOS SERVIDORES - RPPS						

RECEITAS DA ADMINISTRACAO - RPPS	PREVISAO ATUALIZADA (a)	RECEITAS REALIZADAS
		Ate o Bimestre (b)
RECEITAS CORRENTES		
TOTAL DAS RECEITAS DA ADMINISTRACAO RPPS - (XII)		

CN-SIFPM	MUNICIPIO DE CORDEIROPOLIS	CONAM
RELATORIO RESUMIDO DA EXECUCAO ORCAMENTARIA DEMONSTRATIVO DAS RECEITAS E DESPESAS PREVIDENCIARIAS DO REGIME PROPRIO DE PREVIDENCIA DOS SERVIDORES ORCAMENTO FISCAL E DA SEGURIDADE SOCIAL Periodo de Referencia: JANEIRO a JUNHO 2023 / BIMESTRE: MAIO-JUNHO		
RREO-Anexo 4 (LRF, Art. 53, inciso II)		Em Reais

DESPESAS DA ADMINISTRACAO - RPPS	DOTACAO ATUALIZADA (c)	DESPESAS EMPENHADAS	DESPESAS LIQUIDADAS	DESPESAS PAGAS	INSCRITAS EM RESTOS A PAGAR NAO PROCESSADOS
		Ate o Bimestre (d)	Ate o Bimestre (e)	Ate o Bimestre (f)	No Exercício (g)
DESPESAS CORRENTES (XIII)	*				
Pessoal e Encargos Sociais	*				
Demais Despesas Correntes	*				
DESPESAS DE CAPITAL (XIV)	*				
TOTAL DAS DESPESAS DA ADMINISTRACAO RPPS (XV)=(XIII+XIV)	*				

RESULTADO DA ADMINISTRACAO RPPS (XVI)=(XII-XV)		0,00	0,00	0,00	---
BENS E DIREITOS DA ADMINISTRACAO DO RPPS				SALDO ATUAL	
Caixa e Equivalentes de Caixa					
Investimentos e Aplicacoes					
Outros Bens e Direitos					

BENEFICIOS PREVIDENCIARIOS MANTIDOS PELO TESOUREO		
RECEITAS PREVIDENCIARIAS (BENEFICIOS MANTIDOS PELO TESOUREO)	PREVISAO ATUALIZADA (a)	RECEITAS REALIZADAS
		Ate o Bimestre (b)
Contribuicoes dos Servidores		
Demais Receitas Previdenciarias		
TOTAL DAS RECEITAS (BENEFICIOS MANTIDOS PELO TESOUREO) (XVII)		

DESPESAS PREVIDENCIARIAS (BENEFICIOS MANTIDOS PELO TESOUREO)	DOTACAO ATUALIZADA (c)	DESPESAS EMPENHADAS	DESPESAS LIQUIDADAS	DESPESAS PAGAS	INSCRITAS EM RESTOS A PAGAR NAO PROCESSADOS
		Ate o Bimestre (d)	Ate o Bimestre (e)	Ate o Bimestre (f)	No Exercício (g)
Aposentadorias	*				
Pensos	*				
Outras Despesas Previdenciarias	*				
TOTAL DAS DESPESAS (BENEFICIOS MANTIDOS PELO TESOUREO) (XVIII)	*				
RESULTADO DOS BENEFICIOS MANTIDOS PELO TESOUREO (XIX) = (XVII-XVIII)2		0,00	0,00	0,00	---

CONAM-RREO4-2023

FONTE:CN-SIFPM - Sistema Integrado de Financas Publicas Municipais, Unidade responsavel- CONTABILIDADE, Data da emissao 22/JUL/2023 e hora de emissao 10:19
Os dados da entidade HOSPITAL E MATERNIDADE DE CORDEIROPOLIS foram extraidos do sistema SFPM

(*)Valores nao informados considerando que na Lei Orcamentaria, a discriminacao da despesa, quanto a sua natureza, foi elaborada por categoria economica, grupo de natureza de despesa e modalidade de aplicacao, nos termos do artigo 6o. da Portaria Interministerial STN/SOF No. 163/2001 e alteracoes posteriores.

Notas:

1. Como a Portaria MPS 746/2011 determina que os recursos provenientes desses aportes devem permanecer aplicados, no minimo, por 5 (cinco) anos, essa receita nao devera compor o total das receitas previdenciarias do periodo de apuracao.
2. O resultado previdenciario podera ser apresentado por meio da diferenca entre previsao atualizada da receita e a dotacao atualizada da despesa e entre a receita realizada ate o bimestre e despesas empenhadas, liquidadas e pagas ate o bimestre do exercicio de referencia.
3. Durante o exercicio, somente as despesas liquidadas sao consideradas executadas. O controle no ultimo bimestre e direcionado a coluna de "Despesas Empenhadas", cujo valor devera ser igual a soma dos valores das colunas "Despesas Liquidadas" e "Inscritas em Restos a Pagar Nao Processados". Dessa forma, para maior transparencia, as despesas para fins de controle, estao segregadas em:
 - a) Despesas liquidadas(executadas) sao aquelas em que houve a entrega do material ou servico, nos termos do artigo 63 da Lei 4.320/64;
 - b) Despesas empenhadas mas nao liquidadas, inscritas em Restos a Pagar nao processados, consideradas liquidadas no encerramento do exercicio, por forca do artigo 35, inciso II da Lei 4.320/64.

CN-SIFPM		MUNICIPIO DE CORDEIROPOLIS		CONAM	
RELATORIO RESUMIDO DA EXECUCAO ORCAMENTARIA DEMONSTRATIVO DOS RESULTADOS PRIMARIO E NOMINAL ORCAMENTOS FISCAL E DA SEGURIDADE SOCIAL					
Periodo de Referencia: JANEIRO a JUNHO 2023 / BIMESTRE: MAIO-JUNHO					
RREO - ANEXO 6 (LRF, art. 53, inciso III)					
Em reais					
ACIMA DA LINHA					
RECEITAS PRIMARIAS		PREVISAO ATUALIZADA		Ate o Bimestre/2023	
				RECEITAS REALIZADAS (a)	
RECEITAS CORRENTES (EXCETO FONTES RPPS) (I)		252.129.772,15		122.991.085,51	
Impostos, Taxas e Contribuicoes de Melhoria		40.320.000,00		20.622.569,88	
IPTU		9.765.000,00		5.218.934,44	
ISS		18.475.000,00		9.243.881,21	
ITBI		2.000.000,00		1.252.285,39	
IRRF		7.210.000,00		3.242.510,37	
Outros Impostos, Taxas e Contribuicoes de Melhoria		2.870.000,00		1.664.958,47	
Contribuicoes		0,00		0,00	
Receita Patrimonial		1.156.772,15		677.828,44	
Aplicacoes Financeiras (II)		1.136.772,15		657.390,16	
Outras Receitas Patrimoniais		20.000,00		20.438,28	
Transferencias Correntes		195.186.000,00		88.736.675,02	
Cota-Parte do FPM		32.600.000,00		13.796.529,02	
Cota-Parte do ICMS		111.200.000,00		45.328.824,63	
Cota-Parte do IPVA		6.560.000,00		6.003.564,66	
Cota-Parte do ITR		200.000,00		2.569,91	
Transferencias da LC 61/1989		800.000,00		260.127,32	
Transferencias do FUNDEB		26.800.000,00		11.846.966,06	
Outras Transferencias Correntes		17.026.000,00		11.498.093,42	
Demais Receitas Correntes		15.467.000,00		12.954.012,17	
Outras Receitas Financeiras (III)		1.000.000,00		7.068.014,67	
Receitas Correntes Restantes		14.467.000,00		5.885.997,50	
RECEITAS PRIMARIAS CORRENTES (EXCETO FONTES RPPS) (IV)=[I-(II+III)]		249.993.000,00		115.265.680,68	
RECEITAS PRIMARIAS CORRENTES (COM FONTES RPPS) (V)		0,00		0,00	
RECEITAS NAO PRIMARIAS CORRENTES (COM FONTES RPPS) (VI)		0,00		0,00	
RECEITAS DE CAPITAL (EXCETO FONTES RPPS) (VII)		91.855.000,00		16.931.477,60	
Operacoes de Credito (VIII)		70.360.000,00		13.080.388,76	
Amortizacao de Empréstimos (IX)		0,00		0,00	
Alienacao de Bens		5.060.000,00		1.540.370,74	
Receitas de Alienacao de Investimentos Temporarios(X)		0,00		0,00	
Receitas de Alienacao de Investimentos Permanentes(XI)		0,00		0,00	
Outras Alienacoes de Bens		5.060.000,00		1.540.370,74	
Transferencias de Capital		16.435.000,00		2.310.718,10	
Convenios		12.504.000,00		2.030.718,10	
Outras Transferencias de Capital		3.931.000,00		280.000,00	
Outras Receitas de Capital		0,00		0,00	
Outras Receitas de Capital Nao Primarias (XII)		0,00		0,00	
Outras Receitas de Capital Primarias		0,00		0,00	
RECEITAS PRIMARIAS DE CAPITAL (EXCETO FONTES RPPS) (XIII)=[VII-(VIII+IX+X+XI+XII)]		21.495.000,00		3.851.088,84	
RECEITAS PRIMARIAS DE CAPITAL (COM FONTES RPPS) (XIV)		0,00		0,00	
RECEITAS NAO PRIMARIAS DE CAPITAL (COM FONTES RPPS) (XV)		0,00		0,00	
RECEITA PRIMARIA TOTAL (XVI)=(IV+V+XIII+XIV)		271.488.000,00		119.116.769,52	
RECEITA PRIMARIA TOTAL (EXCETO FONTES RPPS) (XVII)=(IV+XIII)		271.488.000,00		119.116.769,52	

CN-SIFPM		MUNICIPIO DE CORDEIROPOLIS		CONAM	
RELATORIO RESUMIDO DA EXECUCAO ORCAMENTARIA DEMONSTRATIVO DOS RESULTADOS PRIMARIO E NOMINAL ORCAMENTOS FISCAL E DA SEGURIDADE SOCIAL					
Periodo de Referencia: JANEIRO a JUNHO 2023 / BIMESTRE: MAIO-JUNHO					
RREO - ANEXO 6 (LRF, art. 53, inciso III)					
Em reais					
DESPEAS PRIMARIAS		DOTACAO ATUALIZADA		Ate o Bimestre/2023	
				RESTOS A PAGAR	
				PROCESSADOS PAGOS	
				LIQUIDADOS	
				PAGOS	
				(c)	
DESPEAS CORRENTES (EXCETO FONTES RPPS) (XVIII)		240.692.267,96		11.901.947,57	
Pessoal e Encargos Sociais		152.277.887,68		77.049,81	
Juros e Encargos da Divida (XIX)		50.974.930,78		0,00	
Outras Despesas Correntes		4.536.647,92		0,00	
DESPEAS PRIMARIAS CORRENTES (EXCETO FONTES RPPS) (XX)=(XVIII-XIX)		96.766.308,98		77.049,81	
DESPEAS PRIMARIAS CORRENTES		57.423.199,62		77.049,81	
		44.758.203,17		10.560.432,64	
		93.792.822,20		11.901.947,57	
		108.398.130,39		77.049,81	
		95.839.957,84		77.049,81	
		49.034.619,03		0,00	
		2.047.135,64		0,00	
		57.423.199,62		77.049,81	
		44.758.203,17		10.560.432,64	
		93.792.822,20		11.901.947,57	
		108.398.130,39		77.049,81	
		95.839.957,84		77.049,81	
		49.034.619,03		0,00	
		2.047.135,64		0,00	
		57.423.199,62		77.049,81	
		44.758.203,17		10.560.432,64	
		93.792.822,20		11.901.947,57	
		108.398.130,39		77.049,81	
		95.839.957,84		77.049,81	
		49.034.619,03		0,00	
		2.047.135,64		0,00	
		57.423.199,62		77.049,81	
		44.758.203,17		10.560.432,64	
		93.792.822,20		11.901.947,57	
		108.398.130,39		77.049,81	
		95.839.957,84		77.049,81	
		49.034.619,03		0,00	
		2.047.135,64		0,00	
		57.423.199,62		77.049,81	
		44.758.203,17		10.560.432,64	
		93.792.822,20		11.901.947,57	
		108.398.130,39		77.049,81	
		95.839.957,84		77.049,81	
		49.034.619,03		0,00	
		2.047.135,64		0,00	
		57.423.199,62		77.049,81	
		44.758.203,17		10.560.432,64	
		93.792.822,20		11.901.947,57	
		108.398.130,39		77.049,81	
		95.839.957,84		77.049,81	
		49.034.619,03		0,00	
		2.047.135,64		0,00	
		57.423.199,62		77.049,81	
		44.758.203,17		10.560.432,64	
		93.792.822,20		11.901.947,57	
		108.398.130,39		77.049,81	
		95.839.957,84		77.049,81	
		49.034.619,03		0,00	
		2.047.135,64		0,00	
		57.423.199,62		77.049,81	
		44.758.203,17		10.560.432,64	
		93.792.822,20		11.901.947,57	
		108.398.130,39		77.049,81	
		95.839.957,84		77.049,81	
		49.034.619,03		0,00	
		2.047.135,64		0,00	
		57.423.199,62		77.049,81	
		44.758.203,17		10.560.432,64	
		93.792.822,20		11.901.947,57	
		108.398.130,39		77.049,81	
		95.839.957,84		77.049,81	
		49.034.619,03		0,00	
		2.047.135,64		0,00	
		57.423.199,62		77.049,81	
		44.758.203,17		10.560.432,64	
		93.792.822,20		11.901.947,57	
		108.398.130,39		77.049,81	
		95.839.957,84		77.049,81	
		49.034.619,03		0,00	
		2.047.135,64		0,00	
		57.423.199,62		77.049,81	
		44.758.203,17		10.560.432,64	
		93.792.822,20		11.901.947,57	
		108.398.130,39		77.049,81	
		95.839.957,84		77.049,81	
		49.034.619,03		0,00	
		2.047.135,64		0,00	
		57.423.199,62		77.049,81	
		44.758.203,17		10.560.432,64	
		93.792.822,20		11.901.947,57	
		108.398.130,39		77.049,81	
		95.839.957,84		77.049,81	
		49.034.619,03		0,00	
		2.047.135,64		0,00	
		57.423.199,62		77.049,81	
		44.758.203,17		10.560.432,64	
		93.792.822,20		11.901.947,57	
		108.398.130,39		77.049,81	
		95.839.957,84		77.049,81	
		49.034.619,03		0,00	
		2.047.135,64		0,00	
		57.423.199,62		77.049,81	
		44.758.203,17		10.560.432,64	
		93.792.822,20		11.901.947,57	
		108.398.130,39		77.049,81	
		95.839.957,84		77.049,81	
		49.034.619,03		0,00	
		2.047.135,64		0,00	
		57.423.199,62		77.049,81	
		44.758.203,17		10.560.432,64	
		93.792.822,20		11.901.947,57	
		108.398.130,39		77.049,81	
		95.839.957,84		77.049,81	
		49.034.619,03		0,00	
		2.047.135,64		0,00	
		57.423.199,62		77.049,81	
		44.758.203,17		10.560.432,64	
		93.792.822,20		11.901.947,57	
		108.398.130,39		77.049,81	
		95.839.957,84		77.049,81	
		49.034.619,03		0,00	
		2.047.135,64		0,00	
		57.423.199,62		77.049,81	
		44.758.203,17		10.560.432,64	
		93.792.822,20		11.901.947,57	
		108.398.130,39		77.049,81	
		95.839.957,84		77.049,81	
		49.034.619,03		0,00	
		2.047.135,64		0,00	
		57.423.199,62		77.049,81	
		44.758.203,17		10.560.432,64	
		93.792.822,20		11.901.947,57	
		108.398.130,39		77.049,81	
		95.839.957,84		77.049,81	
		49.034.619,03		0,00	
		2.047.135,64		0,00	
		57.423.199,62		77.049,81	
		44.758.203,17		10.560.432,64	
		93.792.822,20		11.901.947,57	
		108.398.130,39		77.049,81	
		95.839.957,84		77.049,81	
		49.034.619,03		0,00	
		2.047.135,64		0,00	
		57.423.199,62		77.049,81	
		44.758.203,17		10.560.432,64	
		93.792.822,20		11.901.947,57	
		108.398.130,39		77.049,81	
		95.839.957,84		77.049,81	
		49.034.619,03		0,00	
		2.047.135,64		0,00	
		57.423.199,62		77.049,81	
		44.758.203,17		10.560.432,64	
		93.792.822,20		11.901.947,57	
		108.398.130,39		77.049,81	
		95.839.957,84		77.049,81	
		49.034.619,03		0,00	
		2.047.135,64		0,00	
		57.423.199,62		77.049,81	
		44.758.203,17		10.560.432,64	
		93.792.822,20		11.901.947,57	
		108.398.130,39		77.049,81	

(COM FONTES RPPS) (XXI)	0,00	0,00	0,00	0,00	0,00	0,00	0,00
DESPESAS NAO PRIMARIAS CORRENTES (COM FONTES RPPS) (XXII)	0,00	0,00	0,00	0,00	0,00	0,00	0,00
DESPESAS DE CAPITAL (EXCETO FONTES RPPS) (XXIII)	99.184.187,39	48.187.913,81	28.637.120,24	24.608.565,13	1.922.733,12	0,00	0,00
Investimentos	94.184.187,39	44.014.902,45	26.552.113,22	22.523.558,11	1.922.733,12	0,00	0,00
Inversoes Financeiras	0,00	0,00	0,00	0,00	0,00	0,00	0,00
Concessao de Empréstimos e Financiamentos (XXIV)	0,00	0,00	0,00	0,00	0,00	0,00	0,00
Aquisicao de Titulo de Capital ja Integralizado (XXV)	0,00	0,00	0,00	0,00	0,00	0,00	0,00
Aquisicao de Titulo de Credito (XXVI)	0,00	0,00	0,00	0,00	0,00	0,00	0,00
Demais Inversoes Financeiras	0,00	0,00	0,00	0,00	0,00	0,00	0,00
Amortizacao da Dívida (XXVII)	5.000.000,00	4.173.011,36	2.085.007,02	2.085.007,02	0,00	0,00	0,00
DESPESAS PRIMARIAS DE CAPITAL (EXCETO FONTES RPPS) (XXVIII)							
=[XXIII-(XXIV+XXV+XXVI+XXVII)]	94.184.187,39	44.014.902,45	26.552.113,22	22.523.558,11	1.922.733,12	0,00	0,00
RESERVA DE CONTINGENCIA (XXIX)	200.000,00	0,00	0,00	0,00	0,00	0,00	0,00
DESPESAS PRIMARIAS DE CAPITAL (COM FONTES RPPS) (XXX)	0,00	0,00	0,00	0,00	0,00	0,00	0,00
DESPESA NAO PRIMARIA DE CAPITAL (COM FONTES RPPS) (XXXI)	0,00	0,00	0,00	0,00	0,00	0,00	0,00
DESPESA PRIMARIA TOTAL (XXXII)=(XX+XXI+XXVIII+XXIX+XXX)	330.187.455,35	191.756.142,21	134.950.243,61	116.316.380,31	13.824.680,69	77.049,81	77.049,81
DESPESA PRIMARIA TOTAL (EXCETO FONTES RPPS) (XXXIII)=(XX+XXVIII+XXIX)	330.187.455,35	191.756.142,21	134.950.243,61	116.316.380,31	13.824.680,69	77.049,81	77.049,81
RESULTADO PRIMARIO (COM RPPS)-Acima da Linha(XXXIV)=[XVIIa-(XXXIIa+XXXIIb+XXXIIc)]						-11.101.341,29	
RESULTADO PRIMARIO (SEM RPPS)-Acima da Linha(XXXV)=[XVIIa-(XXXIIIa+XXXIIIb+XXXIIIc)]						-11.101.341,29	

CN-SIFPM		MUNICIPIO DE CORDEIROPOLIS		CONAM
RELATORIO RESUMIDO DA EXECUCAO ORCAMENTARIA DEMONSTRATIVO DOS RESULTADOS PRIMARIO E NOMINAL ORCAMENTOS FISCAL E DA SEGURIDADE SOCIAL				
Periodo de Referencia: JANEIRO a JUNHO 2023 / BIMESTRE: MAIO-JUNHO				
RREO - ANEXO 6 (LRF, art. 53, inciso III)				Em reais
META FISCAL PARA O RESULTADO PRIMARIO		VALOR CORRENTE		
Meta fixada no Anexo de Metas Fiscais da LDO para o exercicio de referencia		0,00		
JUROS NOMINAIS		Ate o Bimestre/2023		
		VALOR INCORRIDO		
JUROS, ENCARGOS E VARIACOES MONETARIAS ATIVOS (Exceto RPPS) (XXXVI)		657.390,16		
JUROS, ENCARGOS E VARIACOES MONETARIAS PASSIVOS (Exceto RPPS) (XXXVII)		3.996.359,29		
RESULTADO NOMINAL (SEM RPPS) - Acima da Linha (XXXVIII) = XXXV + (XXXVI - XXXVII)		-14.440.310,42		
ABAIXO DA LINHA				
CALCULO DO RESULTADO NOMINAL		Saldo em 31/Dez/2022 (a)	Saldo ate o Bimestre/2023 (b)	
DIVIDA CONSOLIDADA (XXXIX)		23.809.097,06	34.214.663,87	
DEDUCOES (XL)		772.505,12	11.625.336,29	
Disponibilidade de Caixa			10.822.654,44	
Disponibilidade de Caixa Bruta		7.031.142,88	12.922.690,62	
(-) Restos a Pagar Processados (XLI)		14.440.660,66	613.682,77	
(-) Depósitos Restituíveis e Valores Vinculados		1.149.251,53	1.486.353,41	
Demais Haveres Financeiros		772.505,12	802.681,85	
DIVIDA CONSOLIDADA LIQUIDA (XLII)=(XXXIX - XL)		23.036.591,94	22.589.327,58	
RESULTADO NOMINAL (SEM RPPS) - Abaixo da Linha (XLIII)=(XLIIa - XLIIb)		447.264,36		
META FISCAL PARA O RESULTADO NOMINAL		VALOR CORRENTE		
Meta fixada no Anexo de Metas Fiscais da LDO para o exercicio de referencia		0,00		
AJUSTE METODOLOGICO		Ate o Bimestre/2023		
VARIACAO DO SALDO DE RPP (XLIV) = (XLIIb - XLIIa)		-13.826.977,89		
RECEITA DE ALIENACAO DE INVESTIMENTOS PERMANENTES (XLV) = (XI)		0,00		
VARIACAO CAMBIAL (XLVI)		0,00		
VARIACAO DO SALDO DE PRECATORIOS INTEGRANTES DA DC (XLVII)		0,00		
VARIACAO DO SALDO DAS DEMAIS OBRIGACOES INTEGRANTES DA DC (XLVIII)		0,00		
OUTROS AJUSTES (XLIX)		0,00		
RESULTADO NOMINAL (SEM RPPS) AJUSTADO - Abaixo da Linha (L) = [XLIII + (XLIV - XLV - XLVI + XLVII + XLVIII) +/- (XLIX)]		-13.379.713,53		
RESULTADO PRIMARIO (SEM RPPS) - Abaixo da Linha (LI) = (L) - (XXXVI - XXXVII)		-10.040.744,40		

MUNICIPIO DE CORDEIROPOLIS								CONAM
RELATORIO RESUMIDO DA EXECUCAO ORCAMENTARIA DEMONSTRATIVO DOS RESULTADOS PRIMARIO E NOMINAL ORCAMENTOS FISCAL E DA SEGURIDADE SOCIAL								
Periodo de Referencia: JANEIRO a JUNHO 2023 / BIMESTRE: MAIO-JUNHO								
RREO - ANEXO 6 (LRF, art. 53, inciso III)								Em reais
Ate o Bimestre/2023								
DESPESAS PRIMARIAS	DOTACAO ATUALIZADA	DESPESAS EMPENHADAS	DESPESAS LIQUIDADAS	DESPESAS PAGAS (a)	RESTOS A PAGAR PROCESSADOS PAGOS (b)	RESTOS A PAGAR NAO PROCESSADOS		
					LIQUIDADOS	PAGOS (c)		
INFORMACOES ADICIONAIS					PREVISAO ORCAMENTARIA			
SALDO DE EXERCICIOS ANTERIORES								
Recursos Arrecadados em Exercicios Anteriores- RPPS								
Superavit Financeiro Utilizado para Abertura e Reabertura de Creditos Adicionais								4.942.219,89
RESERVA ORCAMENTARIA DO RPPS								0,00

CONAM-RREO6-2023

FONTE:CN-SIFPM - Sistema Integrado de Financas Publicas Municipais, Unidade responsavel- CONTABILIDADE, Data da emissao 22/JUL/2023 e hora de emissao 10:19
Os dados da entidade HOSPITAL E MATERNIDADE DE CORDEIROPOLIS foram extraidos do sistema SFPM

NOTA:

MUNICIPIO DE CORDEIROPOLIS													CONAM
Relatorio Resumido da Execucao Orcamentaria Demonstrativo dos Restos a Pagar por Poder e Orgao Orcamentos Fiscal e da Seguridade Social													
RREO - Anexo 7 (LRF, art. 53, inciso V)													Em Reais
PODER / ORGAO	Restos a Pagar Processados					Restos a Pagar Nao Processados						Saldo Total L=(e+k)	
	Inscritos		Pagos (c)	Cancelados (d)	Saldo e=(a+b)-(c+d)	Inscritos		Liquidados (h)	Pagos (i)	Cancelados (j)	Saldo k=(f+g)-(i+j)		
	Em Exercicios Anteriores (a)	Em 31 de dezembro/ 2022 (b)				Em Exercicios Anteriores (f)	Em 31 de dezembro/ 2022 (g)						
RESTOS A PAGAR(EXCETO INTRAORCAM.) (I)	12.495,19	14.373.716,54	13.770.231,76	2.297,20	613.682,77	0,00	110.579,14	77.049,81	77.049,81	28.862,16	4.667,17	618.349,94	
PODER LEGISLATIVO	0,00	51.586,55	51.586,55	0,00	0,00	0,00	110.579,14	77.049,81	77.049,81	28.862,16	4.667,17	4.667,17	
CAMARA MUNICIPAL	0,00	51.586,55	51.586,55	0,00	0,00	0,00	110.579,14	77.049,81	77.049,81	28.862,16	4.667,17	4.667,17	
PODER EXECUTIVO	12.495,19	14.322.129,99	13.718.645,21	2.297,20	613.682,77	0,00	0,00	0,00	0,00	0,00	0,00	613.682,77	
ADMINISTRACAO DIRETA													
PREFEITURA MUNICIPAL													
SECRETARIA MUNICIPAL DE SAUDE	0,00	2.013.036,58	2.012.906,58	130,00	0,00	0,00	0,00	0,00	0,00	0,00	0,00	0,00	
SECRETARIA MUNICIPAL DE EDUCACAO	0,00	2.117.934,54	2.117.934,54	0,00	0,00	0,00	0,00	0,00	0,00	0,00	0,00	0,00	
SECRET MUNIC DA MULHER DESENV SOCI	0,00	145.361,90	145.361,90	0,00	0,00	0,00	0,00	0,00	0,00	0,00	0,00	0,00	
SECRET MUNICIPAL DE OBRAS E PLANEJ	0,00	1.716.647,60	1.129.597,95	0,00	587.049,65	0,00	0,00	0,00	0,00	0,00	0,00	587.049,65	
SECRETARIA MUNICIPAL DESENV SUSTEN	0,00	124.043,32	121.876,12	2.167,20	0,00	0,00	0,00	0,00	0,00	0,00	0,00	0,00	
SECRETARIA MUNICIPAL GOVERNO SEG P	0,00	697.215,20	697.215,20	0,00	0,00	0,00	0,00	0,00	0,00	0,00	0,00	0,00	
PROCURADORIA GERAL DO MUNICIPIO	0,00	38.842,38	38.842,38	0,00	0,00	0,00	0,00	0,00	0,00	0,00	0,00	0,00	
SECRETARIA MUN DE FINANÇAS E ORCAM	0,00	167.036,85	167.036,85	0,00	0,00	0,00	0,00	0,00	0,00	0,00	0,00	0,00	
SECRETARIA MUNICIPAL DA ADMINISTRA	0,00	203.200,56	203.200,56	0,00	0,00	0,00	0,00	0,00	0,00	0,00	0,00	0,00	
SECRETARIA MUN DE JUSTICA E CIDAD	0,00	106.413,60	105.613,60	0,00	800,00	0,00	0,00	0,00	0,00	0,00	0,00	800,00	
SECRETARIA MUNICIPAL DE CULTURA	0,00	478.148,94	478.148,94	0,00	0,00	0,00	0,00	0,00	0,00	0,00	0,00	0,00	
SECRETARIA MUNICIPAL DE ESPORTE E	0,00	303.257,76	303.257,76	0,00	0,00	0,00	0,00	0,00	0,00	0,00	0,00	0,00	
SECRETARIA MUNICIPAL DE MEIO AMBIE	0,00	232.764,39	232.764,39	0,00	0,00	0,00	0,00	0,00	0,00	0,00	0,00	0,00	
SECRETARIA MUN DE SERVICOS PUBLICO	0,00	4.896.708,76	4.896.708,76	0,00	0,00	0,00	0,00	0,00	0,00	0,00	0,00	0,00	
GABINETE DO PREFEITO	0,00	286.305,05	286.305,05	0,00	0,00	0,00	0,00	0,00	0,00	0,00	0,00	0,00	
TOTAL DA PREFEITURA	0,00	13.526.917,43	12.936.770,58	2.297,20	587.849,65	0,00	0,00	0,00	0,00	0,00	0,00	587.849,65	
ADMINISTRACAO INDIRETA													
SAAE - SERVICO AUTONOMI DE AGUA E ES	12.495,19	795.212,56	781.874,63	0,00	25.833,12	0,00	0,00	0,00	0,00	0,00	0,00	25.833,12	
RESTOS A PAGAR(INTRAORCAMENTARIOS) (II)	0,00	54.448,93	54.448,93	0,00	0,00	0,00	0,00	0,00	0,00	0,00	0,00	0,00	
TOTAL (III)=(I + II)	12.495,19	14.428.165,47	13.824.680,69	2.297,20	613.682,77	0,00	110.579,14	77.049,81	77.049,81	28.862,16	4.667,17	618.349,94	

CONAM-RREO7-2023

FONTE:CN-SIFPM - Sistema Integrado de Financas Publicas Municipais, Unidade responsavel- CONTABILIDADE, Data da emissao 22/JUL/2023 e hora de emissao 10:19
Os dados da entidade HOSPITAL E MATERNIDADE DE CORDEIROPOLIS foram extraidos do sistema SFPM

MUNICIPIO DE CORDEIROPOLIS													CONAM
Relatorio Resumido da Execucao Orcamentaria Demonstrativo dos Restos a Pagar por Poder e Orgao Orcamentos Fiscal e da Seguridade Social													
RREO - Anexo 7 (LRF, art. 53, inciso V)													Em Reais
PODER / ORGAO	Restos a Pagar Processados					Restos a Pagar Nao Processados						Saldo Total L=(e+k)	
	Inscritos		Pagos (c)	Cancelados (d)	Saldo e=(a+b)-(c+d)	Inscritos		Liquidados (h)	Pagos (i)	Cancelados (j)	Saldo k=(f+g)-(i+j)		
	Em Exercicios Anteriores (a)	Em 31 de dezembro/ 2022 (b)				Em Exercicios Anteriores (f)	Em 31 de dezembro/ 2022 (g)						

MUNICIPIO DE CORDEIROPOLIS													CONAM
Relatorio Resumido da Execucao Orcamentaria Demonstrativo dos Restos a Pagar por Poder e Orgao Orcamentos Fiscal e da Seguridade Social													
RREO - Anexo 7 (LRF, art. 53, inciso V)													Em Reais
PODER / ORGAO	Restos a Pagar Processados					Restos a Pagar Nao Processados						Saldo Total L=(e+k)	
	Inscritos		Pagos (c)	Cancelados (d)	Saldo e=(a+b)-(c+d)	Inscritos		Liquidados (h)	Pagos (i)	Cancelados (j)	Saldo k=(f+g)-(i+j)		
	Em Exercicios Anteriores (a)	Em 31 de dezembro/ 2022 (b)				Em Exercicios Anteriores (f)	Em 31 de dezembro/ 2022 (g)						
RESTOS A PAGAR(EXCETO INTRAORCAM.) (I)	12.495,19	14.373.716,54	13.770.231,76	2.297,20	613.682,77	0,00	110.579,14	77.049,81	77.049,81	28.862,16	4.667,17	618.349,94	
PODER LEGISLATIVO	0,00	51.586,55	51.586,55	0,00	0,00	0,00	110.579,14	77.049,81	77.049,81	28.862,16	4.667,17	4.667,17	
CAMARA MUNICIPAL	0,00	51.586,55	51.586,55	0,00	0,00	0,00	110.579,14	77.049,81	77.049,81	28.862,16	4.667,17	4.667,17	
PODER EXECUTIVO	12.495,19	14.322.129,99	13.718.645,21	2.297,20	613.682,77	0,00	0,00	0,00	0,00	0,00	0,00	613.682,77	
ADMINISTRACAO DIRETA													
PREFEITURA MUNICIPAL													
SECRETARIA MUNICIPAL DE SAUDE	0,00	2.013.036,58	2.012.906,58	130,00	0,00	0,00	0,00	0,00	0,00	0,00	0,00	0,00	
SECRETARIA MUNICIPAL DE EDUCACAO	0,00	2.117.934,54	2.117.934,54	0,00	0,00	0,00	0,00	0,00	0,00	0,00	0,00	0,00	
SECRET MUNC DA MULHER DESENV SOCI	0,00	145.361,90	145.361,90	0,00	0,00	0,00	0,00	0,00	0,00	0,00	0,00	0,00	
SECRET MUNICIPAL DE OBRAS E PLANEJ	0,00	1.716.647,60	1.129.597,95	0,00	587.049,65	0,00	0,00	0,00	0,00	0,00	0,00	587.049,65	
SECRETARIA MUNICIPAL DESENV SUSTEN	0,00	124.043,32	121.876,12	2.167,20	0,00	0,00	0,00	0,00	0,00	0,00	0,00	0,00	
SECRETARIA MUNICIPAL GOVERNO SEG P	0,00	697.215,20	697.215,20	0,00	0,00	0,00	0,00	0,00	0,00	0,00	0,00	0,00	
PROCURADORIA GERAL DO MUNICIPIO	0,00	38.842,38	38.842,38	0,00	0,00	0,00	0,00	0,00	0,00	0,00	0,00	0,00	
SECRETARIA MUN DE FINANÇAS E ORCAM	0,00	167.036,85	167.036,85	0,00	0,00	0,00	0,00	0,00	0,00	0,00	0,00	0,00	
SECRETARIA MUNICIPAL DA ADMINISTRA	0,00	203.200,56	203.200,56	0,00	0,00	0,00	0,00	0,00	0,00	0,00	0,00	0,00	
SECRETARIA MUN DE JUSTICA E CIDADAD	0,00	106.413,60	105.613,60	0,00	800,00	0,00	0,00	0,00	0,00	0,00	0,00	800,00	
SECRETARIA MUNICIPAL DE CULTURA	0,00	478.148,94	478.148,94	0,00	0,00	0,00	0,00	0,00	0,00	0,00	0,00	0,00	
SECRETARIA MUNICIPAL DE ESPORTE E	0,00	303.257,76	303.257,76	0,00	0,00	0,00	0,00	0,00	0,00	0,00	0,00	0,00	
SECRETARIA MUNICIPAL DE MEIO AMBIE	0,00	232.764,39	232.764,39	0,00	0,00	0,00	0,00	0,00	0,00	0,00	0,00	0,00	
SECRETARIA MUN DE SERVICOS PUBLICO	0,00	4.896.708,76	4.896.708,76	0,00	0,00	0,00	0,00	0,00	0,00	0,00	0,00	0,00	
GABINETE DO PREFEITO	0,00	286.305,05	286.305,05	0,00	0,00	0,00	0,00	0,00	0,00	0,00	0,00	0,00	
TOTAL DA PREFEITURA	0,00	13.526.917,43	12.936.770,58	2.297,20	587.849,65	0,00	0,00	0,00	0,00	0,00	0,00	587.849,65	
ADMINISTRACAO INDIRETA													
SAAE - SERVICO AUTONOMI DE AGUA E ES	12.495,19	795.212,56	781.874,63	0,00	25.833,12	0,00	0,00	0,00	0,00	0,00	0,00	25.833,12	
RESTOS A PAGAR(INTRAORCAMENTARIOS) (II)	0,00	54.448,93	54.448,93	0,00	0,00	0,00	0,00	0,00	0,00	0,00	0,00	0,00	
TOTAL (III)=(I + II)	12.495,19	14.428.165,47	13.824.680,69	2.297,20	613.682,77	0,00	110.579,14	77.049,81	77.049,81	28.862,16	4.667,17	618.349,94	

CONAM-RREO7-2023

FONTE:CN-SIFPM - Sistema Integrado de Financas Publicas Municipais, Unidade responsavel- CONTABILIDADE, Data da emissao 22/JUL/2023 e hora de emissao 10:19
Os dados da entidade HOSPITAL E MATERNIDADE DE CORDEIROPOLIS foram extraidos do sistema SIFPM

MUNICIPIO DE CORDEIROPOLIS													CONAM
Relatorio Resumido da Execucao Orcamentaria Demonstrativo dos Restos a Pagar por Poder e Orgao Orcamentos Fiscal e da Seguridade Social													
RREO - Anexo 7 (LRF, art. 53, inciso V)													Em Reais
PODER / ORGAO	Restos a Pagar Processados					Restos a Pagar Nao Processados						Saldo Total L=(e+k)	
	Inscritos		Pagos (c)	Cancelados (d)	Saldo e=(a+b)-(c+d)	Inscritos		Liquidados (h)	Pagos (i)	Cancelados (j)	Saldo k=(f+g)-(i+j)		
	Em Exercicios Anteriores (a)	Em 31 de dezembro/ 2022 (b)				Em Exercicios Anteriores (f)	Em 31 de dezembro/ 2022 (g)						

MUNICIPIO DE CORDEIROPOLIS			CONAM
CN-SIFPM Relatório Resumido da Execução Orçamentária Demonstrativo das Receitas e Despesas com Manutenção e Desenvolvimento do Ensino - MDE Orçamentos Fiscal e da Seguridade Social RREO - ANEXO 8 (LDB, art.72) Período de Referência: JANEIRO a JUNHO 2023 / BIMESTRE: MAIO-JUNHO R\$ 1,00			
RECEITA RESULTANTE DE IMPOSTOS (Arts. 212 e 212-A da Constituição Federal)			
RECEITA RESULTANTE DE IMPOSTOS	PREVISÃO ATUALIZADA (a)	RECEITAS REALIZADAS Até o Bimestre (b)	
1 - RECEITA DE IMPOSTOS	37.450.000,00	18.957.611,41	
1.1- Receita Resultante do Imposto sobre a Propr.Predial e Ter.Urbana-IPTU	9.765.000,00	5.218.934,44	
1.2- Receita Resultante do Imposto sobre Transmissão Inter Vivos - ITBI	2.000.000,00	1.252.285,39	
1.3- Receita Resultante do Imposto sobre Serviços de Qualquer Natureza-ISS	18.475.000,00	9.243.881,21	
1.4- Receita Resultante do Imposto de Renda Retido na Fonte - IRRF	7.210.000,00	3.242.510,37	
2 - RECEITA DE TRANSFERÊNCIAS CONSTITUCIONAIS E LEGAIS	151.360.000,00	65.391.615,54	
2.1- Cota-Parte FPM	32.600.000,00	13.796.529,02	
2.1.1- Parcela referente a CF, art. 159, I, alínea b	29.600.000,00	13.796.529,02	
2.1.2- Parcela referente a CF, art. 159, I, alíneas d e e	3.000.000,00		
2.2- Cota-Parte ICMS	111.200.000,00	45.328.824,63	
2.3- Cota-Parte IPI-Exportação	800.000,00	260.127,32	
2.4- Cota-Parte ITR	200.000,00	2.569,91	
2.5- Cota-Parte IPVA	6.560.000,00	6.003.564,66	
2.6- Cota-Parte IOF-Curo			
2.7- Compensações Financeiras Provenientes de Imp. e Transf.Constitucionais			
3 - TOTAL DA RECEITA RESULTANTE DE IMPOSTOS (1 + 2)	188.810.000,00	84.349.226,95	
4 - TOTAL DESTINADO AO FUNDEB-20% DE ((2.1.1)+(2.2)+(2.3)+(2.4)+(2.5)+(2.7))	29.672.000,00	13.078.323,11	
5 - VALOR MÍNIMO A SER APLICADO ALEM DO VALOR DESTINADO AO FUNDEB 5% DE ((2.1.1) + (2.2) + (2.3) + (2.4) + (2.5)) + 25% DE ((1.1) + (1.2) + (1.3) + (1.4) + (2.1.2) + (2.6))	17.530.500,00	8.008.983,62	
FUNDEB			
RECEITAS RECEBIDAS DO FUNDEB NO EXERCÍCIO	PREVISÃO ATUALIZADA (a)	RECEITAS REALIZADAS Até o Bimestre (b)	
6 - TOTAL DAS RECEITAS DO FUNDEB RECEBIDAS	26.900.000,00	11.878.045,27	
6.1- FUNDEB - Impostos e Transferências de Impostos	26.600.000,00	11.742.620,22	
6.1.1- Principal	26.500.000,00	11.711.541,01	
6.1.2- Rendimentos de Aplicação Financeira	100.000,00	31.079,21	
6.1.3- Ressarcimento de Recursos do FUNDEB			
6.2- FUNDEB - Complementação da União - VAAF			
6.2.1- Principal			
6.2.2- Rendimentos de Aplicação Financeira			
6.2.3- Ressarcimento de Recursos do FUNDEB			
MUNICIPIO DE CORDEIROPOLIS			
CN-SIFPM Relatório Resumido da Execução Orçamentária Demonstrativo das Receitas e Despesas com Manutenção e Desenvolvimento do Ensino - MDE Orçamentos Fiscal e da Seguridade Social RREO - ANEXO 8 (LDB, art.72) Período de Referência: JANEIRO a JUNHO 2023 / BIMESTRE: MAIO-JUNHO R\$ 1,00			
RECEITAS RECEBIDAS DO FUNDEB NO EXERCÍCIO	PREVISÃO ATUALIZADA (a)	RECEITAS REALIZADAS Até o Bimestre (b)	
6.3- FUNDEB - Complementação da União - VAAT			
6.3.1- Principal			
6.3.2- Rendimentos de Aplicação Financeira			
6.3.3- Ressarcimento de Recursos do FUNDEB			
6.4- FUNDEB - Complementação da União - VAAR	300.000,00	135.425,05	
6.4.1- Principal	300.000,00	135.425,05	
6.4.2- Rendimentos de Aplicação Financeira			
6.4.3- Ressarcimento de Recursos do FUNDEB			
7 - RESULTADO LÍQUIDO DAS TRANSFERÊNCIAS DO FUNDEB (6.1.1 - 4)1	-3.172.000,00	-1.366.782,10	
DECRESCIMO RESULTANTE DAS TRANSFERÊNCIAS DO FUNDEB			
RECURSOS RECEBIDOS EM EXERCÍCIOS ANTERIORES E NÃO UTILIZADOS (SUPERAVIT)		VALOR	
8 - TOTAL DOS RECURSOS DE SUPERAVIT			
8.1- SUPERAVIT DO EXERCÍCIO IMEDIATAMENTE ANTERIOR			
8.2- SUPERAVIT RESIDUAL DE OUTROS EXERCÍCIOS			
9 - TOTAL DOS RECURSOS DO FUNDEB DISPONÍVEIS PARA UTILIZAÇÃO (6 + 8)		11.878.045,27	

DESpesas com Recursos do FUNDEB (Por Subfuncao)	DOTACAO ATUALIZADA (c)	DESpesas EMPENHADAS Ate o Bimestre (d)	DESpesas LIQUIDADAS Ate o Bimestre (e)	DESpesas PAGAS Ate o Bimestre (f)	INSCRITAS EM RESTOS A PAGAR NAO PROCESSADOS (g)
10- TOTAL DAS DESPESAS COM RECURSOS DO FUNDEB	*	13.917.106,40	13.865.299,75	13.393.153,57	
10.1- Profissionais da Educacao Basica	*	13.703.264,65	13.703.264,65	13.231.118,47	
10.1.1- Educacao Infantil	*	5.889.339,92	5.889.339,92	5.680.303,85	
10.1.2- Ensino Fundamental	*	7.813.924,73	7.813.924,73	7.550.814,62	
10.1.3- Educacao de Jovens e Adultos	*				
10.1.4- Educacao Especial	*				
10.1.5- Administracao Geral	*				
10.2- Outras Despesas	*	213.841,75	162.035,10	162.035,10	
10.2.1- Educacao Infantil	*	14.279,69	13.301,29	13.301,29	
10.2.2- Ensino Fundamental	*	199.562,06	148.733,81	148.733,81	
10.2.3- Educacao de Jovens e Adultos	*				
10.2.4- Educacao Especial	*				
10.2.5- Administracao Geral	*				
10.2.6- Transporte (Escolar)	*				
10.2.7- Outras	*				

CN-SIFPM	MUNICIPIO DE CORDEIROPOLIS	CONAM
Relatorio Resumido da Execucao Orcamentaria Demonstrativo das Receitas e Despesas com Manutencao e Desenvolvimento do Ensino - MDE Orcamentos Fiscal e da Seguridade Social		
RREO - ANEXO 8 (LDB, art.72)	Periodo de Referencia: JANEIRO a JUNHO 2023 / BIMESTRE: MAIO-JUNHO	R\$ 1,00

DESpesas CUSTEADAS COM RECEITAS DO FUNDEB RECEBIDAS NO EXERCICIO	DESpesas EMPENHADAS Ate o Bimestre (d)	DESpesas LIQUIDADAS Ate o Bimestre (e)	DESpesas PAGAS Ate o Bimestre (f)	INSCRITAS EM RESTOS A PAGAR NAO PROCESSADOS (g)	INSCRITAS EM RESTOS A PAGAR PROCESSADOS (SEM DISPONIBILIDADE DE CAIXA)7 (h)	DESpesas EMPENHADAS EM VALOR SUPERIOR AO TOTAL DAS RECEITAS RECEBIDAS NO EXERCICIO 9 (i)
11- TOTAL DAS DESPESAS CUSTEADAS C/RECURSOS DO FUNDEB RECEBIDAS NO EXERCICIO	13.917.106,40	13.865.299,75	13.393.153,57			
11.1- Total das Despesas custeadas com FUNDEB - Impostos e Transferencias de Impostos	13.911.908,40	13.860.361,65	13.388.215,47			
11.2- Total das Despesas custeadas com FUNDEB - Complementacao da Uniao - VAAF						
11.3- Total das Despesas custeadas com FUNDEB - Complementacao da Uniao - VAAT						
11.4- Total das Despesas custeadas com FUNDEB - Complementacao da Uniao - VAAR	5.198,00	4.938,10	4.938,10			
12- Total das Despesas do FUNDEB com Profissionais da Educacao Basica	13.703.264,65	13.703.264,65	13.231.118,47			
13- Total das Despesas custeadas c/FUNDEB-Complement. Uniao - VAAT Aplicadas na Educacao Infantil						
14- Total das Despesas custeadas c/FUNDEB-Complement. Uniao - VAAT Aplicadas em Despesa de Capital						

INDICADORES - Art.212-A, inciso XI e par.3o - Constituicao Federal2	VALOR EXIGIDO (j)	VALOR APLICADO (k)	VALOR CONSIDERADO APOS DEDUCOES (l)	% APLICADO (m)
15- Minimo de 70% do FUNDEB na Remuneracao dos Profissionais da Educacao Basica	8.314.631,68	0,00	0,00	0,00
16- Percentual de 50% da Complementacao da Uniao ao FUNDEB(VAAT) na Educacao Infantil	0,00	0,00	0,00	0,00
17- Minimo de 15% da Complementacao da Uniao ao FUNDEB - VAAT em Despesas de Capital	0,00	0,00	0,00	0,00

INDICADOR - Art.25, par.3o - Lei N.14.113, de 2020 - (Maximo de 10% de Superavit)3	VALOR MAXIMO PERMITIDO (n)	VALOR NAO APLICADO (o)	VALOR NAO APLICADO APOS AJUSTE (p)	VALOR TOTAL DE SUPERAVIT NAO APLICADO ATE O FINAL EXERCICIO(q)	% NAO APLICADO (r)
18- Total da Receita Recebida e nao Aplicada no Exercicio	1.187.804,52	11.878.045,27	11.878.045,27	10.690.240,75	100,00

INDICADOR - Art.25, par.3o - Lei N. 14.113, de 2020 (Aplicacao do Superavit de Exercicio Anterior)3	VALOR SUPERAVIT PERMITIDO NO EXERCICIO ANTERIOR (s)	VALOR NAO APLICADO NO EXERCICIO ANTERIOR (t)	VALOR SUPERAVIT APLICADO ATE O PRIMEIRO QUADRIMESTRE (u)	VALOR APLICADO APOS O PRIMEIRO QUADRIMESTRE (v)	VALOR TOTAL DE SUPERAVIT NAO APLICADO ATE O FINAL DO EXERCICIO (w)	VALOR APLICADO ATE O PRIMEIRO QUADRIMESTRE QUE INTEGRARA O LIMITE CONSTITUCIONAL (x)
19- TOTAL DAS DESPESAS CUSTEADAS COM SUPERAVIT FUNDEB	2.150.089,75	0,00	0,00	0,00	0,00	0,00
19.1- Total das Despesas custeadas com FUNDEB - Impostos e Transferencias de Impostos	2.150.089,75	0,00	0,00	0,00	0,00	0,00
19.2- Total das Despesas custeadas com FUNDEB - Complementacao da Uniao (VAAF + VAAT + VAAR)	0,00	0,00	0,00	0,00	0,00	0,00

MUNICIPIO DE CORDEIROPOLIS						CONAM
CN-SIFPM Relatorio Resumido da Execucao Orcamentaria Demonstrativo das Receitas e Despesas com Manutencao e Desenvolvimento do Ensino - MDE Orcamentos Fiscal e da Seguridade Social RREO - ANEXO 8 (LDB, art.72) Período de Referencia: JANEIRO a JUNHO 2023 / BIMESTRE: MAIO-JUNHO R\$ 1,00						
DESPESAS COM ACOES TÍPICAS DE MDE-RECEITAS DE IMPOSTOS-EXCETO FUNDEB (Por Subfuncao)	DOTACAO ATUALIZADA (c)	DESPESAS EMPENHADAS Ate o Bimestre (d)	DESPESAS LIQUIDADAS Ate o Bimestre (e)	DESPESAS PAGAS Ate o Bimestre (f)	INSCRITAS EM RESTOS A PAGAR NAO PROCESSADOS (g)	
20- TOTAL DAS DESPESAS COM ACOES TÍPICAS DE MDE CUSTEADAS COM RECEITAS DE IMPOSTOS	*	14.892.909,50	10.369.666,49	10.003.822,61		
20.1- Educacao Infantil	*	4.738.137,14	3.381.076,38	3.295.695,50		
20.2- Ensino Fundamental	*	6.145.878,73	3.979.760,40	3.826.567,16		
20.3- Educacao de Jovens e Adultos	*	13.252,00	8.556,00	1.056,00		
20.4- Educacao Especial	*	740.000,00	402.966,29	402.966,29		
20.5- Administracao Geral	*	3.255.641,63	2.597.307,42	2.477.537,66		
20.6- Transporte (Escolar)	*					
20.7- Outras	*					
DESPESAS COM ACOES TÍPICAS DE MDE - RECEITAS DE IMPOSTOS E RECURSOS DO FUNDEB (Por Area de Atuacao)6	DOTACAO ATUALIZADA (c)	DESPESAS EMPENHADAS Ate o Bimestre (d)	DESPESAS LIQUIDADAS Ate o Bimestre (e)	DESPESAS PAGAS Ate o Bimestre (f)	INSCRITAS EM RESTOS A PAGAR NAO PROCESSADOS (g)	
21- TOTAL DAS DESPESAS COM ACOES TÍPICAS DE MDE CUSTEADAS COM RECEITAS DE IMPOSTOS E FUNDEB	*	28.810.015,90	24.234.966,24	23.396.976,18		
21.1- EDUCACAO INFANTIL	*	11.381.756,75	9.686.683,88	9.392.266,93		
21.1.1- Creche	*	7.220.234,44	5.803.061,47	5.625.233,03		
21.1.2- Pre-escola	*	4.161.522,31	3.883.622,41	3.767.033,90		
21.2- ENSINO FUNDAMENTAL	*	17.428.259,15	14.548.282,36	14.004.709,25		
APURACAO DAS DESPESAS PARA FINS DE LIMITE MINIMO CONSTITUCIONAL						VALOR
22- TOTAL DAS DESPESAS DE MDE CUSTEADAS COM RECURSOS DE IMPOSTOS = L20(d ou e)						10.369.666,49
23- TOTAL DAS RECEITAS TRANSFERIDAS AO FUNDEB = (L4)						13.078.323,11
24- (-) RECEITAS DO FUNDEB NAO UTILIZADAS NO EXERCICIO, EM VALOR SUPERIOR A 10% = L18(q)						0,00
25- VALOR APLICADO ATE O PRIMEIRO QUADRIMESTRE QUE INTEGRARA O LIMITE CONSTITUCIONAL = L19.1(x)						0,00
26- (-) RESTOS A PAGAR NAO PROCESSADOS INSCRITOS NO EXERC.SEM DISPONIBILIDADE FINANC.DE RECURSOS DE IMPOSTOS 4 e 7						0,00
27- (-) CANCELAMENTO, NO EXERC.,DE RP INSCRITOS C/DISPONIBILIDADE FINANC.DE RECURSOS DE IMPOSTOS VINC.AO ENSINO = (L30.1(af)+L30.2(af))						0,00
28- TOTAL DAS DESPESAS PARA FINS DE LIMITE (22 + 23 - 24 + 25 - 26 - 27)						23.447.989,60
APURACAO DO LIMITE MINIMO CONSTITUCIONAL 2 E 5			VALOR EXIGIDO (z)	VALOR APLICADO (aa)	% APLICADO (ab)	
29- APLICACAO EM MDE SOBRE A RECEITA RESULTANTE DE IMPOSTOS			21.087.306,74	23.447.989,60	27,80	
RESTOS A PAGAR INSCRITOS EM EXERCICIOS ANTERIORES DE DESPESAS CONSIDERADAS PARA CUMPRIMENTO DO LIMITE	SALDO INICIAL (ac)	RP LIQUIDADOS (ad)	RP PAGOS (ae)	RP CANCELADOS (af)	SALDO FINAL (ag)=(ac-ae-af)	
30- RESTOS A PAGAR DE DESPESAS COM MDE						
30.1- Executadas c/Recursos de Impostos e Transferencias de Impostos						
30.2- Executadas c/Recursos do FUNDEB-Impostos						
30.3- Executadas c/Recursos do FUNDEB-Compl.da Uniao(VAAT+VAAP+VAAR)						
MUNICIPIO DE CORDEIROPOLIS						
CN-SIFPM						
Relatorio Resumido da Execucao Orcamentaria						
Demonstrativo das Receitas e Despesas com Manutencao e Desenvolvimento do Ensino - MDE						
Orcamentos Fiscal e da Seguridade Social						
RREO - ANEXO 8 (LDB, art.72) Período de Referencia: JANEIRO a JUNHO 2023 / BIMESTRE: MAIO-JUNHO R\$ 1,00						
OUTRAS INFORMACOES PARA CONTROLE						
RECEITAS ADICIONAIS PARA FINANCIAMENTO DO ENSINO	PREVISAO ATUALIZADA (a)		RECEITAS REALIZADAS Ate o Bimestre (b)			
31- TOTAL DAS RECEITAS ADICIONAIS PARA FINANCIAMENTO DO ENSINO	13.503.800,00		6.342.126,26			
31.1- RECEITA DE TRANSFERENCIAS DO FNDE (INCLUINDO RENDIMENTOS-APLIC.FINANCEIRA)	5.711.000,00		2.159.154,64			
31.1.1- Salario-Educacao	2.789.000,00		1.662.441,32			
31.1.2- PDDE						
31.1.3- PNAE	717.000,00		465.208,86			
31.1.4- PNATE	55.000,00		31.504,46			
31.1.5- Outras Transferencias do FNDE	2.150.000,00					
31.2- RECEITA DE TRANSFERENCIAS DE CONVENIOS	7.776.400,00		4.139.394,15			
31.3- RECEITA DE ROYALITES DESTINADOS A EDUCACAO						
31.4- RECEITA DE OPERACOES DE CREDITO VINCULADAS A EDUCACAO						
31.5- OUTRAS RECEITAS PARA FINANCIAMENTO DO ENSINO	16.400,00		43.577,47			

OUTRAS DESPESAS COM EDUCACAO (Por Subfuncao)6	DOTACAO ATUALIZADA (c)	DESPESAS EMPENHADAS Ate o Bimestre (d)	DESPESAS LIQUIDADAS Ate o Bimestre (e)	DESPESAS PAGAS Ate o Bimestre (f)	INSCRITAS EM RESTOS A PAGAR NAO PROCESSADOS (g)
32- TOTAL DAS OUTRAS DESPESAS COM EDUCACAO	*	7.861.571,81	4.629.657,19	4.393.500,94	
32.1- Educacao Infantil	*	2.731.197,76	1.759.101,02	1.558.963,02	
32.2- Ensino Fundamental	*	5.098.808,84	2.870.556,17	2.834.537,92	
32.3- Ensino Medio	*	31.565,21			
32.4- Ensino Superior	*				
32.5- Ensino Profissional	*				
32.6- Educacao de Jovens e Adultos	*				
32.7- Educacao Especial	*				
32.8- Outras	*				
TOTAL GERAL DAS DESPESAS COM EDUCACAO					
33- TOTAL GERAL DAS DESPESAS COM EDUCACAO (10 + 20 + 32)	*	36.671.587,71	28.864.623,43	27.790.477,12	
33.1- Despesas Correntes	*	33.376.811,96	27.166.582,89	26.306.054,58	
33.1.1- Pessoal Ativo	*	18.996.533,62	18.996.533,62	18.380.400,18	
33.1.2- Pessoal Inativo	*				
33.1.3- Transferencias as instituicoes comunitarias, profissionais ou filantropicas sem fins lucrativos	*	254.324,00	102.848,89	102.848,89	
33.1.4- Outras Despesas Correntes	*	14.125.954,34	8.067.200,38	7.822.805,51	
33.2- Despesas de Capital	*	3.294.775,75	1.698.040,54	1.484.422,54	
33.2.1- Transferencias as instituicoes comunitarias, profissionais ou filantropicas sem fins lucrativos	*				
33.2.2- Outras Despesas de Capital	*	3.294.775,75	1.698.040,54	1.484.422,54	

CN-SIFPM	MUNICIPIO DE CORDEIROPOLIS	CONAM
Relatorio Resumido da Execucao Orcamentaria Demonstrativo das Receitas e Despesas com Manutencao e Desenvolvimento do Ensino - MDE Orcamentos Fiscal e da Seguridade Social		
RREO - ANEXO 8 (LDB, art.72)	Periodo de Referencia: JANEIRO a JUNHO 2023 / BIMESTRE: MAIO-JUNHO	R\$ 1,00
CONTROLE DA DISPONIBILIDADE FINANCEIRA E CONCILIAÇÃO BANCARIA	FUNDEB (ah)	SALARIO EDUCACAO (ai)
34- DISPONIBILIDADE FINANCEIRA EM 31 DE DEZEMBRO DE 2022	20,99	5,70
35- (+) INGRESSO DE RECURSOS ATE O BIMESTRE (orcamentario)	11.878.045,27	1.652.940,36
36- (-) PAGAMENTOS EFETUADOS ATE O BIMESTRE (orcamentario e restos a pagar)	0,00	0,00
37- (=) DISPONIBILIDADE FINANCEIRA ATE O BIMESTRE	11.878.066,26	1.652.946,06
38- (+) AJUSTES POSITIVOS (RETENCOES E OUTROS VALORES EXTRAORCAMENTARIOS)	0,00	0,00
39- (-) AJUSTES NEGATIVOS (OUTROS VALORES EXTRAORCAMENTARIOS)	0,00	0,00
40- (=) SALDO FINANCEIRO CONCILIADO (Saldo Bancario)	11.878.066,26	1.652.946,06

FONTE:CN-SIFPM - Sistema Integrado de Financas Publicas Municipais, Unidade responsavel- CONTABILIDADE, Data da emissao 22/JUL/2023 e hora de emissao 11:09
Os dados da entidade HOSPITAL E MATERNIDADE DE CORDEIROPOLIS foram extraidos do sistema SPPM

(*) Valores nao informados considerando que na Lei Orcamentaria, a discriminacao da despesa, quanto a sua natureza, foi elaborada por categoria economica, grupo de natureza de despesa e modalidade de aplicacao, nos termos do artigo 6o. da Portaria Interministerial STN/SOF No. 163/2001 e alteracoes posteriores.

NOTAS:

- SE RESULTADO LIQUIDO DA TRANSFERENCIA (7) > 0 = ACRESCIMO RESULTANTE DAS TRANSFERENCIAS DO FUNDEB, SE RESULTADO LIQUIDO DA TRANSFERENCIA (7) < 0 = DECRESCIMO RESULTANTE DAS TRANSFERENCIAS DO FUNDEB
- Limites minimos anuais a serem cumpridos no encerramento do exercicio.
- Art. 25,par.3o, Lei 14.113/2020: Ate 10% (dez por cento) dos recursos recebidos a conta dos Fundos, inclusive relativos a complementacao da Uniao, nos termos do par.2o do art. 16 desta Lei, poderao ser utilizados no primeiro quadrimestre do exercicio imediatamente subsequente, mediante abertura de credito adicional.
- Os valores referentes a parcela dos Restos a Pagar inscritos sem disponibilidade financeira vinculada a educacao deverao ser informados somente no RREO do ultimo bimestre do exercicio.
- Nos cinco primeiros bimestres do exercicio o acompanhamento sera feito com base na despesa liquidada. No ultimo bimestre do exercicio, o valor devera corresponder ao total da despesa empenhada.
- As linhas representam areas de atuacao e nao correspondem exatamente as subfuncoes da Funcao Educacao. As despesas classificadas nas demais subfuncoes tipicas e nas subfuncoes atipicas deverao ser rateadas para essas areas de atuacao.
- Valor inscrito em RPNP sem disponibilidade de caixa, que nao sera considerado na apuracao dos indicadores e limites. Para as linhas 15, 16 e 17, devera ser comparado o total inscrito em RPNP com a disponibilidade de caixa por fonte de recursos. Para a linha 14, devera ser verificada a diferenca entre a disponibilidade nas Fontes do Fundeb e os RPNP referentes a essas despesas. Para a linha 18, devera ser verificada a diferenca entre as disponibilidade na Fonte VAAT e os RPNP dessas despesas.
- Controle da execucao de restos a pagar considerados no cumprimento do limite minimo dos exercicios anteriores.
- Nesta coluna nao devem se informados valores inferiores a 0 (zero).
- Essa coluna nao deve conter percentual superior a 100%. Caso isso ocorra, em razao de valores informados na coluna (i), os percentuais devem ser ajustados para 100%.

Assumo a responsabilidade pelas informacoes acima ressaltando a diferenca da metodologia adotada para apuracao dos limites constitucionais em relacao ao TCE/TCM.

CN-SIFFM	MUNICIPIO DE CORDEIROPOLIS RELATORIO RESUMIDO DA EXECUCAO ORCAMENTARIA DEMONSTRATIVO DAS RECEITAS E DESPESAS COM ACOES E SERVICOS PUBLICOS DE SAUDE ORCAMENTOS FISCAL E DA SEGURIDADE SOCIAL	CONAM
RREO - Anexo 12 (LC 141/2012,art.35)	Periodo de Referencia: JANEIRO a JUNHO 2023	R\$ 1,00

RECEITAS RESULTANTES DE IMPOSTOS E TRANSFERENCIAS CONSTITUCIONAIS E LEGAIS	PREVISAO INICIAL	PREVISAO ATUALIZADA (a)	RECEITAS REALIZADAS	
			Ate o Bimestre (b)	% (b/a) x 100
RECEITAS DE IMPOSTOS (I)	37.450.000,00	37.450.000,00	18.957.611,41	50,62
Receita Resultante do Imposto Predial e Territorial Urbano - IPTU	9.765.000,00	9.765.000,00	5.218.934,44	53,44
Receita Resultante do Imposto sobre Transmissao de Bens Intervivos - ITBI	2.000.000,00	2.000.000,00	1.252.285,39	62,61
Receita Resultante do Imposto sobre Servicos de Qualquer Natureza - ISS	18.475.000,00	18.475.000,00	9.243.881,21	50,03
Receita Resultante do Imposto sobre a Renda e Proventos de Qualquer Natureza Retido na Fonte-IRRF	7.210.000,00	7.210.000,00	3.242.510,37	44,97
RECEITA DE TRANSFERENCIAS CONSTITUCIONAIS E LEGAIS (II)	188.450.000,00	188.450.000,00	81.758.442,91	43,38
Cota-Parte FPM	40.000.000,00	40.000.000,00	17.245.661,07	43,11
Cota-Parte ITR	250.000,00	250.000,00	3.212,32	1,28
Cota-Parte IPVA	8.200.000,00	8.200.000,00	7.523.379,74	91,74
Cota-Parte ICMS	139.000.000,00	139.000.000,00	56.661.030,63	40,76
Cota-Parte IPI-Exportacao	1.000.000,00	1.000.000,00	325.159,15	32,51
Outras Transferencias ou Compensacoes Financeiras Provenientes de Impostos Transf.Constitucionais	0,00	0,00	0,00	0,00
TOTAL DAS RECEITAS RESULTANTES DE IMPOSTOS E TRANSFERENCIAS CONSTITUCIONAIS E LEGAIS - (III) = (I) + (II)	225.900.000,00	225.900.000,00	100.716.054,32	44,58

DESPESAS COM ACOES E SERVICOS PUBLICOS DE SAUDE (ASPS) POR SUBFUNCAO E CATEGORIA ECONOMICA	DOTACAO INICIAL	DOTACAO ATUALIZADA (c)	DESPESAS EMPENHADAS		DESPESAS LIQUIDADAS		DESPESAS PAGAS		INSCRITAS EM RESTOS A PAGAR NAO PROCESSADOS (g)
			Ate o Bimestre (d)	% (d/c)x100	Ate o Bimestre (e)	% (e/c)x100	Ate o Bimestre (f)	% (f/c)x100	
ATENCAO BASICA (IV)	*	*	8.778.261,56		6.498.539,53		6.213.302,65		
Despesas Correntes	*	*	6.528.261,56		5.530.433,90		5.245.197,02		
Despesas de Capital	*	*	2.250.000,00		968.105,63		968.105,63		
ASSISTENCIA HOSPITALAR E AMBULATORIAL (V)	*	*	13.249.938,28		12.685.599,32		12.010.292,48		
Despesas Correntes	*	*	13.249.938,28		12.685.599,32		12.010.292,48		
Despesas de Capital	*	*	0,00		0,00		0,00		
SUPORTE PROFILATICO E TERAPEUTICO (VI)	*	*	1.584.125,53		852.604,11		340.387,71		
Despesas Correntes	*	*	1.584.125,53		852.604,11		340.387,71		
Despesas de Capital	*	*	0,00		0,00		0,00		
VIGILANCIA SANITARIA (VII)	*	*	0,00		0,00		0,00		
Despesas Correntes	*	*	0,00		0,00		0,00		
Despesas de Capital	*	*	0,00		0,00		0,00		
VIGILANCIA EPIDEMIOLOGICA (VIII)	*	*	0,00		0,00		0,00		
Despesas Correntes	*	*	0,00		0,00		0,00		
Despesas de Capital	*	*	0,00		0,00		0,00		
ALIMENTACAO E NUTRICAO (IX)	*	*	0,00		0,00		0,00		
Despesas Correntes	*	*	0,00		0,00		0,00		
Despesas de Capital	*	*	0,00		0,00		0,00		
OUTRAS SUBFUNCOES (X)	*	*	5.335.328,05		3.223.985,72		2.949.238,80		
Despesas Correntes	*	*	5.335.328,05		3.223.985,72		2.949.238,80		
Despesas de Capital	*	*	0,00		0,00		0,00		
TOTAL (XI) = (IV + V + VI + VII + VIII + IX + X)			28.947.653,42		23.260.728,68		21.513.221,64		

CN-SIFFM	MUNICIPIO DE CORDEIROPOLIS RELATORIO RESUMIDO DA EXECUCAO ORCAMENTARIA DEMONSTRATIVO DAS RECEITAS E DESPESAS COM ACOES E SERVICOS PUBLICOS DE SAUDE ORCAMENTOS FISCAL E DA SEGURIDADE SOCIAL	CONAM
RREO - Anexo 12 (LC 141/2012,art.35)	Periodo de Referencia: JANEIRO a JUNHO 2023	R\$ 1,00

APURACAO DO CUMPRIMENTO DO LIMITE MINIMO PARA APLICACAO EM ASPS	DESPESAS EMPENHADAS (d)	DESPESAS LIQUIDADAS (e)	DESPESAS PAGAS (f)
Total das Despesas com ASPS (XII) = (XI)	28.947.653,42	23.260.728,68	21.513.221,64
(-) Restos a Pagar Nao Processados Inscritos Indevidamente no Exercicio sem Disponibilidade Financeira (XIII)			
(-) Despesas Custeadas com Recursos Vinculados a Parcela do Percentual Minimo que nao foi Aplicada em Exerc.Anteriores(XIV)			
(-) Despesas Custeadas com Disponibilidade de Caixa Vinculada aos Restos a Pagar Cancelados (XV)			
(=) VALOR APLICADO EM ASPS (XVI) = (XII - XIII - XIV - XV)	28.947.653,42	23.260.728,68	21.513.221,64
Despesa Minima a ser Aplicada em ASPS (XVII) = (III) x 15% (LC 141/2012)			15.107.408,14
Despesa Minima a ser Aplicada em ASPS (XVII) = (III) x % (Lei Organica Municipal)			
Diferenca entre o Valor Aplicado e a Despesa Minima a ser Aplicada (XVIII) = (XVI (d ou e) - XVII)			8.153.320,54
Limite nao Cumprido (XIX) = (XVIII) (Quando valor for inferior a zero)			
PERCENTUAL DA RECEITA DE IMPOSTOS E TRANSFERENCIAS CONSTITUCIONAIS E LEGAIS APLICADO EM ASPS (XVI / III)*100 (minimo de 15% conforme LC N. 141/2012 ou % da Lei Organica Municipal)			23,09

CONTROLE DO VALOR REFERENTE AO PERCENTUAL MINIMO NAO CUMPRIDO EM EXERCICIOS ANTERIORES PARA FINS DE APLICACAO DOS RECURSOS VINCULADOS CONFORME ARTIGOS 25 E 26 DA LC 141/2012	SALDO INICIAL (no exercicio atual) (h)	LIMITE NAO CUMPRIDO DESPESAS CUSTEADAS NO EXERCICIO DE REFERENCIA			SALDO FINAL (nao aplicado) 1 (1)=(h - (i ou j))
		DESPESAS EMPENHADAS (i)	DESPESAS LIQUIDADAS (j)	DESPESAS PAGAS (k)	
Diferenca de limite nao cumprido em 2023 (saldo final = XIXd)					
Diferenca de limite nao cumprido em 2022 (saldo inicial igual ao saldo final do demonstrativo do exercicio anterior)					
Diferenca de limite nao cumprido em Exercicios Anteriores (saldo inicial igual ao saldo final do demonstrativo do exercicio anterior)					
TOTAL DA DIFERENCA DE LIMITE NAO CUMPRIDO EM EXERCICIOS ANTERIORES (XX)					

CN-SIFFM	MUNICÍPIO DE CORDEIROPOLIS RELATORIO RESUMIDO DA EXECUCAO ORCAMENTARIA DEMONSTRATIVO DAS RECEITAS E DESPESAS COM ACOES E SERVICOS PUBLICOS DE SAUDE ORCAMENTOS FISCAL E DA SEGURIDADE SOCIAL	CONAM
RREO - Anexo 12 (LC 141/2012,art.35)	Periodo de Referencia: JANEIRO a JUNHO 2023	R\$ 1,00

EXERCICIO DO EMPENHO 2	VALOR MINIMO PARA APLICACAO EM ASPIS	VALOR APLICADO EM ASPIS NO EXERCICIO	VALOR APLICADO ALEM DO LIMITE MINIMO	TOTAL INSCRITO EM RP NO EXERCICIO	RPNP INSCRITOS INDEVIDAMENTE NO EXERCICIO SEM DISPONIBILIDADE FINANCEIRA (q)=(XIIIId)	VALOR INSCRITO EM RP CONSIDERADO NO LIMITE (r)=(p-(o+q))	TOTAL DE RP PAGOS (s)	TOTAL DE RP A PAGAR (t)	TOTAL DE RP CANCELADOS OU PRESCRITOS (u)	DIFERENCA ENTRE O VALOR APLICADO ALEM DO LIMITE E O TOTAL DE RP CANCELADOS (v)=(o+q)-u)
	(m)	(n)	(o)=(n-m)	(p)	(q)	(r)	(s)	(t)	(u)	(v)
Empenhos de 2023	15.107.408,14	28.947.653,42	13.840.245,28	2.013.036,58			2.012.906,58	260,00	-130,00	13.840.375,28
Empenhos de 2022	28.493.435,09	43.579.346,58	15.085.911,49	513.110,22			513.110,22	0,00	0,00	15.085.911,49
Empenhos de 2021	24.723.224,80	38.592.613,99	13.869.389,19	1.312.915,88			1.312.915,88	0,00	0,00	13.869.389,19
Empenhos de 2020	19.192.902,49	29.422.222,40	10.229.319,91	999.096,43			999.096,43	0,00	0,00	10.229.319,91
Empenhos de 2019 e anteriores	18.894.878,18	27.123.934,11	8.229.055,93	908.571,78			890.512,24	2.861,10	15.198,44	8.213.857,49
TOTAL DOS RESTOS A PAGAR CANCELADOS OU PRESCRITOS ATE O FINAL DO EXERCICIO ATUAL QUE AFETARAM O CUMPRIMENTO DO LIMITE (XXI) (soma dos saldos negativos da coluna "v")										
TOTAL DOS RESTOS A PAGAR CANCELADOS OU PRESCRITOS ATE O FINAL DO EXERCICIO ANTERIOR QUE AFETARAM O CUMPRIMENTO DO LIMITE (XXII) (valor informado no demonstrativo do exercicio anterior)										
TOTAL DOS RESTOS A PAGAR CANCELADOS OU PRESCRITOS NO EXERCICIO ATUAL QUE AFETARAM O CUMPRIMENTO DO LIMITE (XXIII) = (XXI - XXII) (Artigo 24 par.1o. e 2o. da LC 141/2012)										

CONTROLE DOS RESTOS A PAGAR CANCELADOS OU PRESCRITOS CONSIDERADOS PARA FINS DE APLICACAO DA DISPONIBILIDADE DE CAIXA CONFORME ARTIGO 24, PARAGRAFOS 1o. E 2o. DA LC 141/2012	SALDO INICIAL (w)	DESPESAS CUSTEADAS NO EXERCICIO DE REFERENCIA			SALDO FINAL (Nao Aplicado) 1 (aa) = (w - (x ou y))
		EMPENHADAS (x)	LIQUIDADAS (y)	PAGAS (z)	
Restos a pagar cancelados ou prescritos em 2023 a serem compensados (XXIV) (saldo inicial = XXIII)					
Restos a pagar cancelados ou prescritos em 2022 a serem compensados (XXV) (saldo inicial igual ao saldo final do demonstrativo do exercicio anterior)					
Restos a pagar cancelados ou prescritos em exercicios anteriores a serem compensados (XXVI) (saldo inicial igual ao saldo final do demonstrativo do exercicio anterior)					
TOTAL DE RESTOS A PAGAR CANCELADOS OU PRESCRITOS A COMPENSAR (XXVII)					

RECEITAS ADICIONAIS PARA O FINANCIAMENTO DA SAUDE NAO COMPUTADAS NO CALCULO DO MINIMO	PREVISAO INICIAL	PREVISAO ATUALIZADA (c)	RECEITAS REALIZADAS	
			Ate o Bimestre (d)	% (d/c) x 100
RECEITAS DE TRANSFERENCIAS PARA A SAUDE (XXVIII)	5.150.000,00	5.150.000,00	2.838.667,80	55,11
Provenientes da Uniao	5.004.000,00	5.004.000,00	2.487.646,67	49,71
Provenientes dos Estados	141.000,00	141.000,00	346.866,93	246,00
Provenientes de Outros Municipios	5.000,00	5.000,00	4.154,20	83,08
RECEITAS DE OPERACOES DE CREDITO INTERNAS E EXTERNAS VINCULADAS A SAUDE (XXIX)	0,00	0,00	0,00	0,00
OUTRAS RECEITAS (XXX)	0,00	0,00	0,00	0,00
TOTAL DE RECEITAS ADICIONAIS PARA FINANCIAMENTO DA SAUDE (XXXI)=(XXVIII + XXIX + XXX)				

CN-SIFFM	MUNICÍPIO DE CORDEIROPOLIS RELATORIO RESUMIDO DA EXECUCAO ORCAMENTARIA DEMONSTRATIVO DAS RECEITAS E DESPESAS COM ACOES E SERVICOS PUBLICOS DE SAUDE ORCAMENTOS FISCAL E DA SEGURIDADE SOCIAL	CONAM
RREO - Anexo 12 (LC 141/2012,art.35)	Periodo de Referencia: JANEIRO a JUNHO 2023	R\$ 1,00

DESPESAS COM SAUDE POR SUBFUNCoes E CATEGORIA ECONOMICA NAO COMPUTADAS NO CALCULO DO MINIMO	DOTACAO INICIAL	DOTACAO ATUALIZADA (c)	DESPESAS EMPENHADAS		DESPESAS LIQUIDADAS		DESPESAS PAGAS		INSCRITAS EM RESTOS A PAGAR NAO PROCESSADOS (g)
			Ate o Bimestre (d)	% (d/c)x100	Ate o Bimestre (e)	% (e/c)x100	Ate o Bimestre (f)	% (f/c)x100	
ATENCAO BASICA (XXXII)	*	*	2.087.670,65		1.873.199,02		1.696.301,92		
Despesas Correntes	*	*	1.951.670,65		1.737.199,02		1.560.301,92		
Despesas de Capital	*	*	136.000,00		136.000,00		136.000,00		
ASSISTENCIA HOSPITALAR E AMBULATORIAL (XXXIII)	*	*	2.211.140,50		1.574.980,22		1.459.360,62		
Despesas Correntes	*	*	2.138.776,08		1.552.907,52		1.437.287,92		
Despesas de Capital	*	*	72.364,42		22.072,70		22.072,70		
SUPORTE PROFILATICO E TERAPEUTICO (XXXIV)	*	*	113.772,23		107.691,85		79.872,88		
Despesas Correntes	*	*	113.772,23		107.691,85		79.872,88		
Despesas de Capital	*	*	0,00		0,00		0,00		
VIGILANCIA SANITARIA (XXXV)	*	*	0,00		0,00		0,00		
Despesas Correntes	*	*	0,00		0,00		0,00		
Despesas de Capital	*	*	0,00		0,00		0,00		
VIGILANCIA EPIDEMIOLOGICA (XXXVI)	*	*	95.931,50		94.307,75		74.921,00		
Despesas Correntes	*	*	95.931,50		94.307,75		74.921,00		
Despesas de Capital	*	*	0,00		0,00		0,00		
ALIMENTACAO E NUTRICAO (XXXVII)	*	*	0,00		0,00		0,00		
Despesas Correntes	*	*	0,00		0,00		0,00		
Despesas de Capital	*	*	0,00		0,00		0,00		
OUTRAS SUBFUNCoes (XXXVIII)	*	*	0,00		0,00		0,00		
Despesas Correntes	*	*	0,00		0,00		0,00		
Despesas de Capital	*	*	0,00		0,00		0,00		
TOTAL DAS DESPESAS NAO COMPUTADAS NO CALCULO DO MINIMO (XXXIX) = (XXXII + XXXIII + XXXIV + XXXV + XXXVI + XXXVII + XXXVIII)									

DESPESAS TOTAIS COM SAUDE NAO COMPUTADAS NO CALCULO DO MINIMO	DOTACAO INICIAL	DOTACAO ATUALIZADA (c)	DESPESAS EMPENHADAS		DESPESAS LIQUIDADAS		DESPESAS PAGAS		INSCRITAS EM RESTOS A PAGAR NAO PROCESSADOS (g)
			Ate o Bimestre (d)	% (d/c)x100	Ate o Bimestre (e)	% (e/c)x100	Ate o Bimestre (f)	% (f/c)x100	
ATENCAO BASICA (XL) = (IV + XXXII)	*	*	10.865.932,21		8.371.738,55		7.909.604,57		
ASSISTENCIA HOSPITALAR E AMBULATORIAL (XLI) = (V + XXXIII)	*	*	15.461.078,78		14.260.579,54		13.469.653,10		
SUPORTE PROFILATICO E TERAPEUTICO (XLII) = (VI + XXXIV)	*	*	1.697.897,76		960.295,96		420.260,59		
VIGILANCIA SANITARIA (XLIII) = (VII + XXXV)	*	*	0,00		0,00		0,00		
VIGILANCIA EPIDEMIOLOGICA (XLIV) = (VIII + XXXVI)	*	*	95.931,50		94.307,75		74.921,00		
ALIMENTACAO E NUTRICAO (XLV) = (IX + XXXVII)	*	*	0,00		0,00		0,00		
OUTRAS SUBFUNCoes (XLVI) = (X + XXXVIII)	*	*	5.335.328,05		3.223.985,72		2.949.238,80		
TOTAL DAS DESPESAS COM SAUDE (XLVII) = (XI + XXXIX)									

FONTE:CN-SIFFM - Sistema Integrado de Financas Publicas Municipais, Unidade responsavel- CONTABILIDADE, Data da emissao 22/JUL/2023 e hora de emissao 10:20
Os dados da entidade HOSPITAL E MATERNIDADE DE CORDEIROPOLIS foram extraidos do sistema SIFPM

NOTAS :

(*) Valores não informados considerando que na Lei Orcamentaria, a discriminacao da despesa, quanto a sua natureza, foi elaborada por categoria economica, grupo de natureza de despesa e modalidade de aplicacao, nos termos do artigo 6o. da Portaria Interministerial STN/SOF No. 163/2001 e alteracoes posteriores.

1. Nos cinco primeiros bimestres do exercicio o acompanhamento sera feito com base na despesa liquidada. No ultimo bimestre do exercicio, o valor devera corresponder ao total da despesa empenhada.
2. Até o exercicio de 2018, o controle da execucao dos restos a pagar considerava apenas os valores dos restos a pagar não processados (regra antiga). A partir do exercicio de 2019, o controle da execucao dos restos a pagar considera os restos a pagar processados e não processados (regra nova).
3. Essas despesas são consideradas executadas pelo ente transferidor.

CN-SIFPM		MUNICIPIO DE CORDEIROPOLIS		CONAM	
DEMONSTRATIVO SIMPLIFICADO DO RELATORIO RESUMIDO DA EXECUCAO ORCAMENTARIA					
ORCAMENTOS FISCAL E DA SEGURIDADE SOCIAL					
Periodo de Referencia: JANEIRO a JUNHO 2023 / BIMESTRE: MAIO-JUNHO					
RREO - Anexo 14 (LRF, Art. 48)				R\$ 1,00	
BALANCO ORCAMENTARIO			Ate o Bimestre		
RECEITAS					
Previsao Inicial			325.067.000,00		
Previsao Atualizada			343.984.772,15		
Receitas Realizadas			139.922.563,11		
Deficit Orcamentario			0,00		
Saldos de Exercicios Anteriores (utilizados para creditos adicionais)			4.942.219,89		
DESPESAS					
Dotacao Inicial			325.067.000,00		
Dotacao Atualizada			340.076.455,35		
Despesas Empenhadas			200.465.801,49		
Despesas Liquidadas			139.082.386,27		
Despesas Pagas			120.448.522,97		
Superavit Orcamentario			840.176,84		
DESPESAS POR FUNCAO / SUBFUNCAO			Ate o Bimestre		
Despesas Empenhadas			200.465.801,49		
Despesas Liquidadas			139.082.386,27		
RECEITA CORRENTE LIQUIDA - RCL			Ate o Bimestre		
Receita Corrente Liquida			227.910.418,35		
Receita Corrente Liquida ajustada para calculo dos limites de endividamento			227.847.735,27		
Receita Corrente Liquida ajustada para calculo dos limites da despesa com pessoal			227.847.735,27		
RECEITAS E DESPESAS DO REGIME PROPRIO DE PREVIDENCIA DOS SERVIDORES			Ate o Bimestre		
Fundo em Capitalizacao (PLANO PREVIDENCIARIO)					
Receitas Previdenciarias Realizadas			0,00		
Despesas Previdenciarias Empenhadas			0,00		
Despesas Previdenciarias Liquidadas			0,00		
Despesas Previdenciarias Pagas			0,00		
Resultado Previdenciario			0,00		
Fundo em Reparticao (PLANO FINANCEIRO)					
Receitas Previdenciarias Realizadas			0,00		
Despesas Previdenciarias Empenhadas			0,00		
Despesas Previdenciarias Liquidadas			0,00		
Despesas Previdenciarias Pagas			0,00		
Resultado Previdenciario			0,00		
RESULTADOS PRIMARIO E NOMINAL		Meta Fixada no Anexo de Metas Fiscais da LDO (a)	Resultado Apurado ate o bimestre (b)	% em Relacao a Meta (b/a)	
Resultado Primario (SEM RPPS) - Acima da Linha		0,00	-11.101.341,29	0,00	
Resultado Nominal (SEM RPPS) - Abaixo da Linha		0,00	9.006.033,67	0,00	

Continua (1/2)

CN-SIFPM		MUNICIPIO DE CORDEIROPOLIS		CONAM	
DEMONSTRATIVO SIMPLIFICADO DO RELATORIO RESUMIDO DA EXECUCAO ORCAMENTARIA					
ORCAMENTOS FISCAL E DA SEGURIDADE SOCIAL					
Periodo de Referencia: JANEIRO a JUNHO 2023 / BIMESTRE: MAIO-JUNHO					
RREO - Anexo 14 (LRF, Art. 48)				R\$ 1,00	
RESTOS A PAGAR POR PODER		Inscricao	Cancelamento ate o bimestre	Pagamento ate o bimestre	Saldo a Pagar
RESTOS A PAGAR PROCESSADOS					
Poder Executivo		14.389.074,11	2.297,20	13.773.094,14	613.682,77
Poder Legislativo		51.586,55	0,00	51.586,55	0,00
RESTOS A PAGAR NAO-PROCESSADOS					
Poder Executivo		0,00	0,00	0,00	0,00
Poder Legislativo		110.579,14	28.862,16	77.049,81	4.667,17
TOTAL		14.551.239,80	31.159,36	13.901.730,50	618.349,94

DESPESAS COM MANUTENCAO E DESENVOLVIMENTO DO ENSINO	Valor apurado ate o bimestre	Limites Constitucionais Anuais	
		% Mínimo a Aplicar no Exercício	% Aplicado ate o bimestre
Mínimo Anual de 25% das Receitas de Impostos na Manutencao e Desenvolvimento do Ensino	11.736.448,59	25%	13,91
Mínimo Anual de 70% do FUNDEB na Remuneracao dos Profissionais da Educacao Basica	0,00	70%	0,00
Percentual de 50% da Complementacao da Uniao ao FUNDEB (VAAT) na Educacao Infantil	0,00	50%	0,00
Mínimo de 15% da Complementacao da Uniao ao FUNDEB (VAAT) em Despesas de Capital	0,00	15%	0,00
DESPESAS COM ACOES E SERVICOS PUBLICOS DE SAUDE	Valor apurado ate o bimestre	Limite Constitucional Anual	
		% Mínimo a Aplicar no Exercício	% Aplicado ate o Bimestre
Despesas com Acoes e Servicos Publicos de Saude executadas com recursos de impostos	23.260.728,68	15,00	23,09

CONAM-RRE014-2023

FONTE:CN-SIFPM - Sistema Integrado de Financas Publicas Municipais, Unidade responsavel- CONTABILIDADE, Data da emissao 22/JUL/2023 e hora de emissao 17

Os dados da entidade HOSPITAL E MATERNIDADE DE CORDEIROPOLIS

foram extraídos do sistema SFPM

José Adinan Ortolan
Prefeito Municipal

Renato Marcelo Mascarin
Contador CRC 1SP/166.142

Decreto nº 6.721 de 17 de julho de 2023

Convoca a 6ª Conferência Municipal de Segurança Alimentar e Nutricional, conforme especifica.

José Adinan Ortolan – Prefeito Municipal de Cordeirópolis, no uso de suas prerrogativas legais, em conformidade com a Lei Orgânica do Município e demais disposições aplicáveis.

Decreta

Art. 1º - Fica convocada a 6ª Conferência Municipal de Segurança Alimentar e Nutricional, a ser realizada no dia 04 de agosto de 2023, as 13:30 horas, na Secretaria da Mulher e Desenvolvimento Social, situada a Rua Toledo Barros 404 - Centro, Cordeirópolis SP, tendo como tema central: Erradicar a fome e garantir direitos com Comida de Verdade, Democracia e Equidade, com os seguintes eixos:

I - EIXO 1 - DETERMINANTES ESTRUTURAIIS E MACRODESAFIOS PARA A SOBERANIA E SEGURANÇA ALIMENTAR E NUTRICIONAL

II - EIXO 2 - SISTEMA NACIONAL DE SEGURANÇA ALIMENTAR E NUTRICIONAL E POLÍTICAS PÚBLICAS GARANTIDORAS DO DIREITO HUMANO À ALIMENTAÇÃO ADEQUADA

III - EIXO 3 - DEMOCRACIA E PARTICIPAÇÃO SOCIAL

Parágrafo Único - Caberá ao Poder Executivo Municipal garantir a estrutura de funcionamento da 6ª Conferência Municipal de Segurança Alimentar e Nutricional

Art. 2º - A 6ª Conferência Municipal de Segurança Alimentar e Nutricional tem como objetivo proporcionar um espaço democrático de discussões e reflexões no âmbito municipal, buscando consolidação do princípio da prioridade absoluta, preconizado na Constituição Federal e na Lei Orgânica de Segurança Alimentar (Losan) – 11.346/2006, que Cria o Sistema Nacional de Segurança Alimentar e Nutricional – SISAN.

Art. 3º - A 6ª Conferência Municipal de Segurança Alimentar e Nutricional desenvolver-se-á com base em regimento próprio.

Parágrafo único - Compete ao presidente do Conselho Municipal de Segurança Alimentar e Nutricional e na sua ausência a Secretária Municipal da Mulher e Desenvolvimento Social presidir, coordenar e encaminhar o procedimento para cumprimento do disposto neste artigo.

Art. 4º - O município durante a sua 6ª Conferência Municipal de Segurança Alimentar elegerá delegados para participação na Conferência Regional, conforme critério definido no Regimento Interno da Conferência.

Art. 5º - Os delegados eleitos nas Plenárias Municipais receberão suporte financeiro do município para participarem da Conferência Regional.

Art. 6º - As despesas decorrentes da aplicação deste Decreto correrão por conta própria.

Art. 7º - Este Decreto entra em vigor nesta data.

Prefeitura Municipal de Cordeirópolis, aos 17 de julho de 2023, 125 do Distrito e 76 do Município.

José Adinan Ortolan
Prefeito Municipal de Cordeirópolis

Registrado e arquivado na Secretaria Municipal de Justiça e Cidadania, em 17 de julho de 2023.

Sandra Cristina dos Santos
Secretária Municipal de Justiça e Cidadania

EDITAL DE CHAMAMENTO PARA AUDIÊNCIA PÚBLICA

A Prefeitura Municipal de Cordeirópolis-SP, pela Secretaria Municipal de Obras e Planejamento, convida a todos para AUDIÊNCIA PÚBLICA a respeito de emenda ao PLANO DIRETOR (Altera o Art. 9º no seu Anexo V, cria a Estrada Municipal COR 015 e acresce os parágrafos 15 e 16 da Lei Complementar nº 177, de 29 de dezembro de 2011 (Institui o Plano Diretor do Município de Cordeirópolis) e dá outras providências, com publicidade no **Jornal Oficial do Município**, sendo a audiência dia **03 de agosto de 2023, quinta-feira, às 19h00, no Auditório da Câmara Municipal de Cordeirópolis, Rua Carlos Gomes nº 999 – Jardim Jafet - Cordeirópolis, Estado de São Paulo. PLC nº 15/2023.**

Cordeirópolis, 26 de junho de 2023.

Benedito Aparecido Bordini
Diretor de Urbanismo

Renan de Lima
Secretária M. de Obras e Planejamento em Substituição

E-mail para contato: eng.bordini@gmail.com

Município de Cordeirópolis

EDITAL DE CHAMAMENTO PARA AUDIÊNCIA PÚBLICA

A Prefeitura Municipal de Cordeirópolis-SP, pela Secretaria Municipal de Justiça e Cidadania, convida a todos para AUDIÊNCIA PÚBLICA a respeito de emenda ao PLANO DIRETOR (“Altera dispositivo da Lei Complementar nº 178, de 28 de dezembro de 2011 (Dispõe sobre o Zoneamento de Uso e Ocupação do Solo do Município de Cordeirópolis, suas normas disciplinadoras e dá outras providências), conforme especifica.”, pelo PLC nº 014/2023, com publicidade no **Jornal Oficial do Município**, sendo a audiência dia **03 de agosto de 2023, quinta-feira, às 19h00, no Auditório da Câmara Municipal de Cordeirópolis, Rua Carlos Gomes nº 999 – Jardim Jafet - Cordeirópolis, Estado de São Paulo.** Cordeirópolis, 23 de junho de 2023.

Benedito Aparecido Bordini
Diretor de Urbanismo
Secretaria Municipal de Obras e Planejamento

Sandra Cristina dos Santos
Secretária Municipal de Justiça e Cidadania

E-mail para contato: justica.cidadania@cordeirosp.gov.br e eng.bordini@gmail.com

Município de Cordeirópolis

CONSELHO MUNICIPAL DOS DIREITOS DA CRIANÇA E DO ADOLESCENTE**Resolução nº 03 de 28 de Julho de 2023****Processo de escolha dos membros do Conselho Tutelar de Cordeirópolis através do Pleito Eleitoral**

O Conselho Municipal dos Direitos das Crianças e dos Adolescentes de Cordeirópolis – CMDCA, no uso legal e de acordo com o artigo 139 da Lei Federal nº 8.069 de 13 de Junho de 1990 -Estatuto da Criança e do Adolescente – ECA), Lei Municipal nº 3069 de 04 de Outubro de 2017 e Resolução do CONANDA 231 DE 28 de Dezembro de 2022. TORNA PÚBLICA as regras para a propaganda eleitoral.

DA PROPAGANDA ELEITORAL

Ficam estabelecidas as seguintes regras de campanha de divulgação para os candidatos do presente Pleito Eleitoral:

A propaganda eleitoral poderá ser realizada a partir da publicação dessa Resolução em 28 de Julho de 2023 até as 23h59 minutos do dia 30 de setembro de 2023.

1. Toda propaganda eleitoral será realizada pelos candidatos, imputando-lhes responsabilidades nos excessos praticados por seus simpatizantes.
2. A propaganda eleitoral poderá ser feita com santinhos constando apenas número, nome e foto do candidato e curriculum vitae. Será também admitida a propaganda eleitoral em páginas de provedores de serviços de acesso à internet (Facebook, WhatsApp, Instagram, Telegram, Blog Skipe, twitter, entre outros)
3. A veiculação de propaganda eleitoral pelos candidatos somente é permitida após a publicação, pelo Conselho Municipal dos Direitos da Criança e do Adolescente desta Resolução.
4. É permitida a participação em debates e entrevistas, garantindo-se a igualdade de condições a todos os candidatos.
5. Aplicam-se, no que couber, as regras relativas à campanha eleitoral previstas na Lei Federal n. 9.504/1997 e alterações posteriores, inclusive quanto aos crimes eleitorais, observadas ainda as seguintes vedações:
 - I. Abuso do poder econômico na propaganda feita através dos veículos de comunicação social, com previsão legal no art. 14, § 9º, da Constituição Federal; na Lei Complementar Federal nº 64/1990 (Lei de Inelegibilidade); e art. 237 do Código Eleitoral, ou as que as suceder e em casos de utilização de redes sociais fica proibido a utilização de publicações patrocinadas;
 - II. Doar, oferecer, prometer ou entregar ao eleitor bem ou vantagem pessoal de qualquer natureza, inclusive brindes de pequeno valor;
 - III. Propaganda por meio de anúncios luminosos, faixas, cartazes ou inscrições em qualquer local público, exceto nos espaços privados mediante autorização por parte do proprietário, locatário ou detentor de concessão de moradia;
 - IV. A vinculação político-partidária das candidaturas e a utilização da estrutura dos partidos políticos para campanha eleitoral;
 - V. A vinculação religiosa das candidaturas e a utilização da estrutura das Igrejas ou Cultos para campanha eleitoral;
 - VI. Favorecimento de candidatos por qualquer autoridade pública ou a utilização, em benefício daqueles, de espaços, equipamentos e serviços da Administração Pública Municipal;
 - VII. Confecção de camisetas e nenhum outro tipo de divulgação em vestuário;
 - VIII. Propaganda eleitoral em rádio, televisão, outdoors ou carro de som;
 - IX. Propaganda que implique grave perturbação à ordem, aliciamento de eleitores por meios insidiosos e propaganda enganosa.
6. No dia da eleição, é vedado aos candidatos:
 - I. Utilização de espaço na mídia;
 - II. Transporte aos eleitores;
 - III. Uso de alto-falantes e amplificadores de som ou promoção de comício ou carreatas;
 - IV. Distribuição de material de propaganda política ou a prática de aliciamento, coação ou manifestação tendente a influir na vontade do eleitor;
 - V. Propaganda num raio de 100 (cem) metros do local da votação e nas dependências deste;
 - VI. Qualquer tipo de propaganda eleitoral, inclusive "boca de urna".
7. Compete à Comissão do Processo Eleitoral vinculada ao Conselho Municipal dos Direitos da Criança e do Adolescente processar e decidir sobre as denúncias referentes à propaganda eleitoral, podendo, inclusive, determinar a retirada ou a suspensão da propaganda, o recolhimento do material e a cassação da candidatura.
8. Os recursos interpostos contra decisões da Comissão Especial Eleitoral, no prazo de 24 (vinte e quatro) horas da notificação, serão analisados e julgados pelo Conselho Municipal dos Direitos da Criança e do Adolescente, no prazo de cinco dias.

9. O candidato envolvido e o denunciante, bem como o Ministério Público, serão notificados das decisões da Comissão Especial Eleitoral e do Conselho Municipal dos Direitos da Criança e do Adolescente.
10. O candidato envolvido e o denunciante, bem como o Ministério Público, serão notificados das decisões da Comissão Especial Eleitoral e do Conselho Municipal dos Direitos da Criança e do Adolescente.
11. É vedado aos órgãos da Administração Pública Direta ou Indireta, Federais, Estaduais ou Municipais, realizar qualquer tipo de propaganda que possa caracterizar como de natureza eleitoral, ressalvada a divulgação do pleito, sem a individualização dos candidatos.
12. É vedado, aos atuais membros do Conselho Tutelar e servidores públicos candidatos, utilizarem-se de bens móveis e equipamentos do Poder Público, a benefício próprio ou de terceiros, na campanha para a escolha dos membros do Conselho Tutelar, bem como fazer campanha em horário de serviço, sob pena de indeferimento de inscrição do candidato e nulidade de todos os atos dela decorrentes.
13. As instituições públicas ou particulares (escolas, Câmara de Vereadores, rádio, igrejas, etc.) que tenham interesse em promover debates com os candidatos deverão formalizar convite a todos aqueles que estiverem aptos a concorrer ao cargo de membro do Conselheiro Tutelar.

DA ELEIÇÃO

14. Os membros do Conselho Tutelar serão escolhidos em sufrágio universal e direto, pelo voto facultativo e secreto dos eleitores aptos no cadastro da Justiça Eleitoral no Município, em eleição presidida pelo Presidente do Conselho Municipal de Direitos da Criança e do Adolescente e fiscalizada pelo representante do Ministério Público.
15. A eleição será realizada no dia 01 (um) de outubro de 2023, no horário das 8hs às 17hs na escola Professor Jorge Fernandes situada na rodovia Constante Peruchi, nº 159 – Cascalho e na escola Coronel José Levy (municipal) situado na Rua Visconde do Rio Branco, 437 – Centro.
16. Nos locais de votação, deverá ser afixada lista dos candidatos habilitados, com os seus respectivos números e fotos.
17. Poderão votar os cidadãos inscritos como eleitores do Município cujo nome conste do caderno de eleitores fornecido pelo Tribunal Regional Eleitoral.
18. Não se admitirá a inclusão manual de nomes ao caderno de eleitores, nem o voto de eleitores cujo nome não esteja ali indicado.
19. O voto é sigiloso e o eleitor votará em cabina indevassável fornecida pelo Tribunal Regional Eleitoral.
20. O eleitor deverá apresentar à Mesa Receptora de Votos a carteira de identidade ou outro documento equivalente a esta, com foto.
21. Existindo dúvida quanto à identidade do eleitor, o Presidente da Mesa poderá interrogá-lo sobre os dados constantes na carteira da identidade, confrontando a assinatura da identidade com a feita na sua presença, e mencionando na ata a dúvida suscitada.
22. A impugnação da identidade do eleitor, formulada pelos membros da mesa, fiscais, candidatos, Ministério Público ou qualquer eleitor, será apresentada verbalmente ou por escrito, antes de este ser admitido a votar.
23. O eleitor votará uma única vez, em um único candidato, digitando o número do candidato escolhido e clicando no botão confirmar na Mesa Receptora de Votos na seção instalada.
24. A votação se dará por meio de voto eletrônico em urnas eletrônicas, aprovadas previamente pela Comissão Especial Eleitoral, Justiça Eleitoral e Ministério Público.
25. Constituem a Mesa Receptora de Votos: um Presidente, um Mesário e um Secretário, indicados pela Comissão Especial Eleitoral.
26. O Mesário substituirá o Presidente, de modo que haja sempre quem responda, pessoalmente, pela ordem e regularidade do processo eleitoral, cabendo-lhes, ainda, assinar a ata da eleição
27. O Presidente deve estar presente ao ato da abertura e de encerramento da eleição.
28. Na falta do Presidente, assumirá a Presidência o Mesário e na sua falta ou impedimento, o Secretário ou um dos suplentes indicados pela Comissão Especial Eleitoral.
29. A assinatura dos eleitores será colhida nas folhas de votação da seção eleitoral, a qual, conjuntamente com o relatório final da eleição e outros materiais, serão entregues à Comissão Especial Eleitoral.
30. Os candidatos poderão indicar até um fiscal por cada seção eleitoral (local de votação), que deverão estar identificados por meio de crachá padronizado, encaminhando o nome e a cópia do documento de identidade destes à Comissão Especial Eleitoral até o dia 15 (quinze) de setembro de 2023.

DA APURAÇÃO

31. A apuração dar-se-á em um dos locais de votação, imediatamente após o encerramento do pleito eleitoral, contando com a presença do representante do Ministério Público e da Comissão Especial Eleitoral.
32. Após a apuração dos votos, poderão os fiscais, assim como os candidatos, apresentar impugnação, que será decidida pela Comissão Eleitoral, no prazo de 24 (vinte e quatro) horas.
33. Após o término das votações, o Presidente, o Mesário e o Secretário da seção elaborarão a Ata da votação.
34. Concluída a contagem dos votos, a Mesa Receptora deverá fechar relatório dos votos referentes à votação.
35. Os 5 (cinco) candidatos mais votados assumirão o cargo de membro titular do Conselho Tutelar.
36. Os demais candidatos serão considerados suplentes, seguindo-se a ordem decrescente de votação.
37. No caso de empate na votação, será considerado eleito o candidato com melhor nota na prova de avaliação; persistindo o empate, será considerado eleito o candidato com mais idade.

DA PROCLAMAÇÃO, NOMEAÇÃO E POSSE DOS ELEITOS

38. O resultado da eleição será publicado no dia 04 (quatro) de outubro de 2023, no diário oficial do Município, contendo os nomes dos eleitos e o respectivo número de votos recebidos.
39. Os candidatos eleitos serão nomeados por ato do Prefeito Municipal e empossados pelo Presidente do Conselho Municipal dos Direitos da Criança e do Adolescente.
40. A posse dos cinco primeiros candidatos eleitos que receberem o maior número de votos será em 10 (dez) de janeiro de 2024
41. Ocorrendo vacância do cargo, assumirá o suplente que houver obtido o maior número de votos.
42. Os candidatos eleitos têm o direito de, durante o período de transição, consistente em 10 (dez) dias anteriores à posse, ter acesso ao Conselho Tutelar, acompanhar o atendimento dos casos, e ter acesso aos documentos e relatórios expedidos pelo órgão.

KAROLINE DIAS RAMOSPresidente do Conselho Municipal dos
Direitos da Criança e do Adolescente**EXTRATO DE CONTRATOS****Contrato nº 040/2023**

Data: 07 de julho de 2023

Licitação: Concorrência nº 02/2023

Objeto: "Pavimentação da COR 020 e Recapeamento de Vias Urbanas".

Contratada: FPF CONSTRUÇÕES E SERVIÇOS LTDA

Valor Global: R\$ 4.346.169,14

Prazo de Vigência: 06 (seis) meses.

Processo Administrativo nº 744/2023

Contrato nº 044/2023

Data: 07 de julho de 2023

Licitação: Pregão Eletrônico nº 19/2023

Objeto: "Contratação de Empresa Especializada Para Aquisição de Licença de Uso de Software Autodesk AutoCad".

Contratada: MAPDATA, TECNOLOGIA, INFORMÁTICA E COMÉRCIO LTDA

Valor Global: R\$ 267.950,10

Prazo de Vigência: 12(doze) meses, com possibilidade de prorrogação.

Processo Administrativo nº 4032/2023

Secretaria Municipal de Administração
Setor de Compras
Divisão de Licitações - Contrato**Abertura de Licitação**Pregão Eletrônico nº 20/2023
Processo Administrativo nº 4022/2023Objeto: "REGISTRO DE PREÇOS PARA FORNECIMENTO DE LENTES E ARMAÇÕES DE ÓCULOS".
Data da Sessão: 11/08/2023
Horário: 09:00 horasOs editais das Licitações acima e seus anexos poderão ser obtidos no sítio eletrônico oficial da Prefeitura: www.cordeirópolis.sp.gov.br no ícone LICITAÇÕES e comprasbr.com.br.Carlos Alberto Piola Filho
Departamento de Compras

PREVENÇÃO

Qualquer carrapato pode ser transmissor da Febre Maculosa, por isso, é bom se cuidar:



- Usar botas, calças e blusas de manga comprida, em áreas de vegetação;
- Evite caminhar em vegetação alta;
- Usar repelentes contra insetos (é possível achar contra carrapato);
- Após 3 horas em áreas de risco, veja se você ou o animal possuem carrapato;
- Se sim, use uma pinça para remover o carrapato, sem apertar;
- Lavar o local com água e sabão ou álcool, a roupa deve ser lavada em água fervente.

Caso aviste carrapatos em algum local, notifique o Controle de Zoonoses
Telefone: (19) 3546-9810 das 7h às 16h



PREFEITURA MUNICIPAL DE
CORDEIRÓPOLIS



PARVO VIROSE

PROTEJA SEU CÃO



Ela é uma doença FATAL para cães e a Vacina V10 é a melhor prevenção.

VACINE SEU CÃO!

ATOS DO PODER LEGISLATIVO**EDITAL DE CHAMAMENTO PARA AUDIÊNCIA PÚBLICA**

A CÂMARA MUNICIPAL DE CORDEIRÓPOLIS-SP convida para AUDIÊNCIA PÚBLICA, sobre o Projeto de Lei Complementar nº 15/2023, que altera o plano diretor (Altera o Art. 9º no seu Anexo V., cria a Estrada Municipal COR 015 e acresce os parágrafos 15 e 16 da Lei Complementar nº 177, de 29 de dezembro de 2011 (Institui o Plano Diretor do Município de Cordeirópolis) e dá outras providências, e sobre o Projeto de Lei Complementar nº 14/2023, que “Altera dispositivo da Lei Complementar nº 178, de 28 de dezembro de 2011 (Dispõe sobre o Zoneamento de Uso e Ocupação do Solo do Município de Cordeirópolis, suas normas disciplinadoras e dá outras providências), conforme especifica”, a ser realizada no dia 03 de agosto de 2023, quinta-feira, às 19h00, no Auditório da Câmara Municipal de Cordeirópolis, Rua Carlos Gomes nº 999 – Jardim Jafet - Cordeirópolis, Estado de São Paulo. PLC nº 15/2023.

Para mais informações: eng.bordini@gmail.com e justica.cidadania@cordeirópolis.sp.gov.br

JOSÉ ANTONIO RODRIGUES
PRESIDENTE

EDITAL DE CHAMAMENTO PARA AUDIÊNCIA PÚBLICA

A CÂMARA MUNICIPAL DE CORDEIRÓPOLIS-SP convida para AUDIÊNCIA PÚBLICA, sobre o Projeto de Lei Nº 25/2023, que “Institui o Plano Municipal de Educação Ambiental no Município de Cordeirópolis SP, conforme especifica e dá outras providências”, a ser realizada no dia 03 de agosto de 2023, quinta-feira, às 19h00, no Auditório da Câmara Municipal de Cordeirópolis, Rua Carlos Gomes nº 999 – Jardim Jafet - Cordeirópolis, Estado de São Paulo.

JOSÉ ANTONIO RODRIGUES
PRESIDENTE



**MINISTÉRIO DA DEFESA
EXÉRCITO BRASILEIRO**

CMSE - 2ª RM - 14ª CSM
7ª Delegacia de Serviço Militar

COMUNICADO

A Junta de Serviço Militar, solicita o comparecimento dos cidadãos abaixo relacionados, para tratarem de assuntos de seus interesses:

1. ALAN ROCHA DA SILVA
2. ALEX SANDRO ARCANJO
3. EDSON JOSÉ DA SILVA
4. GABRIEL AUGUSTO MENDES DOMINGUES
5. JOELSON FRANÇA DE ANDRADE
6. JOSÉ CARLOS FANTINO
7. JULIMAR DA SILVA
8. KAIKI DOS SANTOS SILVA
9. LEANDRO SANTOS CORREIA
10. LUIZ PAULO DE MELO BRISOTTO
11. MARCELO DOS SANTOS OLIVEIRA
12. MATHEUS CUSTODIO OLIVEIRA
13. MICHEL SERDAN FERREIRA GOMES

MARCIA AP. FERNANDES LUCKE
SECRETÁRIA DA JSM/045



CUIDADO COM A CINOMOSE



A CINOMOSE é uma doença infecciosa grave
EM CÃES e a única prevenção é a VACINA

ORIENTAÇÕES

- MANTENHA A VACINA DE SEU CÃO EM DIA;
- Não solte seu animal para dar voltas na rua, pois a transmissão se dá através de contato direto com cães infectados, e secreções (saliva, urina, fezes)

SINTOMAS

- Febre com vômito e diarreia;
- Tosse e dificuldade de respirar, além de conjuntivite;
- AGRAVANTE, o vírus atinge o sistema nervoso central, causando convulsões e espasmos musculares.



PREFEITURA MUNICIPAL DE
CORDEIRÓPOLIS



ESCORPIÕES

FIQUE ATENTO!

- Tampe os ralos com telas
- Evite acúmulo de lixo e entulhos
- Mantenha a grama aparada
- Em caso de acidente, procure a UPA
- Não amarre/tampe o local da picada



**EM CASO DE DÚVIDAS,
CHAME A ZONÓSES:
(19)3546-9822**



Prefeitura Municipal de Cordeirópolis

Convite

DIA 04/08 Às 13h30

“Erradicar a fome e garantir direitos como comida de verdade, democracia e equidade”

**CONFERÊNCIA
MUNICIPAL
da SEGURANÇA**

Alimentar

LOCAL: Secretaria da Mulher
Endereço: Rua Toledo de Barros,
404 – Centro



Prefeitura Municipal de Cordeirópolis

jornal.oficial@cordeiropolis.sp.gov.br