

Prefeitura Municipal de Cordeirópolis

**AUDIÊNCIA PÚBLICA
PARA AVALIAÇÃO DAS METAS FISCAIS**

(Art. 9, § 4º da LC 101/2000)

1º QUADRIMESTRE DE 2023

Prefeitura Municipal de Cordeirópolis

Audiência Pública, § 4º, art. 9 da LC 101/2000

Comparativo Sintético da Receita 1º Quadrimestre de 2023

Ente: Consolidado

Em milhares de reais - R\$

Especificação

Quadrimestre

2022

2023

%

%

Receita Corrente

84.006

88.860

5,77

Impostos, Taxas e Contribuições de

12.593

14.923

18,50

Receita Patrimonial

380

305

-19,69

Receita de Serviços

2.483

3.159

27,21

Transferências Correntes

67.510

68.898

2,05

Outras Receitas Correntes

987

1.361

37,88

Intra-Orçamentárias

52

213

308,49

Receita de Capital

1.109

11.533

939,75

Operações de Crédito

0

10.659

0,00

Alienação de Bens

0

6

0,00

Transferências de Capital

1.109

867

-21,81

Total da Receita Bruta

85.115

100.392

17,94

(-) Deduções do Fundeb

10.746

10.554

-1,78

Total da Receita Líquida

74.369

89.839

20,80

Prefeitura Municipal de Cordeirópolis

Audiência Pública, § 4 °, art. 9 da LC 101/2000

Comparativo das Principais Receitas

1º Quadrimestre de 2023

Ente: Município de Cordeirópolis

Em milhares de reais - R\$

Especificação	Atualizada	Quadrimestre			*	
		2022	2023	%		
ICMS *	111.200	30.631	27.589	-9,92	*	-2772
FPM *	29.600	8.489	9.252	8,99	*	+763
FUNDEB	26.500	7.350	7.746	5,39		
ISS *	18.000	4.966	5.916	19,13	*	+950
IPVA *	6.560	3.603	5.129	42,32	*	+1526
IPTU	7.195	3.861	4.142	7,26		
SUS	6.454	3.049	1.628	-46,60		
FNDE	3.530	1.228	1.375	11,98		
ITBI	2.000	448	1.021	127,74		

Handwritten notes: A bracket groups the rows for FPM, FUNDEB, ISS, and IPVA. Next to the bracket is the number 3239. An arrow points from this number to a circled number 467.

Prefeitura Municipal de Cordeirópolis

Audiência Pública, § 4 °, art. 9 da LC 101/2000

Comparativo da Despesa 1º Quadrimestre de 2023

Ente: Consolidado

Em milhares de reais - R\$

Especificação	Empenhado			Liquidado		
	2022	2023	%	2022	2023	%
Despesas Correntes	94.305	115.238	22,19	59.432	72.950	22,74
Pessoal e Encargos Sociais	30.652	34.462	12,42	30.136	34.462	14,35
Juros e Encargos da Dívida	2.169	4.437	104,56	951	1.125	18,29
Outras Despesas Correntes	61.242	76.130	24,31	28.263	37.253	31,80
Intra-Orçamentária	243	209	-13,99	82	110	34,14
Despesas de Capital	22.216	37.286	67,83	4.879	12.778	161,89
Investimentos	18.050	33.113	83,45	3.498	11.389	225,58
Amortização da Dívida	4.166	4.173	0,16	1.381	1.389	0,57
Despesa Total	116.522	152.524	30,89	64.311	85.728	33,30

33,30

Prefeitura Municipal de Cordeirópolis

Audiência Pública, § 4º, art. 9 da LC 101/2000

Comparativo da Despesa por Função 1º Quadrimestre de 2023

Ente: Consolidado

Em milhares de reais - R\$

Especificação	Empenhado			Liquidado		
	2022	2023	%	2022	2023	%
Urbanismo *	16.691	35.545	112,96	7.159	16.978	137,17
Educação	23.224	30.590	31,71	15.445	20.440	32,33
Saúde	25.596	25.785	0,74	17.777	17.940	0,91
Saneamento	14.048	14.202	1,08	4.285	6.097	42,28
Outras	7.034	9.434	34,12	4.960	5.515	11,18
Administração	7.212	9.132	26,63	4.207	5.357	27,35
Encargos Especiais	6.335	8.610	35,91	2.333	2.514	7,76
Assistência Social	7.892	7.173	-9,10	3.699	3.823	3,37
Cultura	2.527	3.922	55,19	886	2.419	172,86
Desporto e Lazer	1.735	2.796	61,17	1.201	1.424	18,58
Legislativa	1.868	2.242	19,97	1.115	1.434	28,63
Habitação	1.561	1.530	-2,02	741	881	18,88
Gestão Ambiental	394	806	104,84	257	592	130,27
Indústria	406	759	87,00	247	314	27,05
Total	116.522	152.524	30,89	64.311	85.728	33,30

Prefeitura Municipal de Cordeirópolis

PRINCIPAIS INDICADORES E LIMITES CONSTITUCIONAIS

1º QUADRIMESTRE DE 2023

Prefeitura Municipal de Cordeirópolis

Audiência Pública, § 4 °, art. 9 da LC 101/2000

Resultado Nominal 1º Quadrimestre de 2023

Ente: Município de Cordeirópolis

Em reais - R\$

Especificação

Saldo em
31/12/2022

Acumulado até o
Quadrimestre

%

Dívida Consolidada (I) *	23.809.097	* 32.519.822	36,58
Deduções (II)	0	17.633.511	0,00
Ativo Disponível *	7.075.097	18.967.712	168,09
Haveres Financeiros	772.505	765.597	-0,89
(-) Restos a Pagar Processados	14.440.661	729.459	-94,94
(-) Depósitos Restituíveis e Valores Vinculados	1.149.252	1.370.339	19,23
Dívida Consolidada Líquida (III) = (I-II)	23.809.097	14.886.310	-37,47
Receita de Privatizações (IV)	0	0	0,00
Passivos Reconhecidos (V)	5.299.103	4.708.287	-11,14
Dívida Fiscal Líquida (VI) = (III + IV - V)	18.509.994	10.178.024	-45,01

RESULTADO NOMINAL

Zom -8.331.970

-1.764.000

META FIXADA PARA O EXERCÍCIO ATUAL

Prefeitura Municipal de Cordeirópolis

Audiência Pública, § 4 °, art. 9 da LC 101/2000

Limite de Endividamento

1° Quadrimestre de 2023

Ente: Município de Cordeirópolis

Em reais - R\$

Indicador

Valor

Dívida Consolidada Líquida 14.886.310

Receita Corrente Líquida 219.321.128

Endividamento * 6,79

% Limite (Resolução 40/2001-art. 3°, II do Senado) 120,00

Prefeitura Municipal de Cordeirópolis

Audiência Pública, § 4º, art. 9 da LC 101/2000

Resultado Primário

1º Quadrimestre de 2023

Ente: Município de Cordeirópolis

Em milhares de reais - R\$

Especificação	LDO 2023	Quadrimestre	%	Acumulado	%
Receitas Correntes	249.788	78.093	31,26	78.093	31,26
Receitas de Capital	74.977	11.533	15,38	11.533	15,38
Total das Receitas	324.765	89.625	27,59	89.625	27,59
Aplicações Financeiras	997	285	28,58	285	28,58
Operação de Crédito	55.000	10.659	19,38	10.659	19,38
Total das Deduções	55.997	10.944	19,54	10.944	19,54
I. Total das Receitas Fiscais	268.768	78.681	29,27	78.681	29,27
Despesas Correntes	226.030	72.841	32,22	72.841	32,22
Despesas de Capital	98.535	12.778	12,96	12.778	12,96
Reserva de Contingência	200	0	0,00	0	0,00
Total das Despesas	324.765	85.619	26,36	85.619	26,36
Juros e Encargos da Dívida	5.250	1.125	21,43	1.125	21,43
Amortização da Dívida	5.000	1.389	27,77	1.389	27,77
Total das Deduções	10.250	2.514	24,52	2.514	24,52
II. Total das Despesas Fiscais	314.515	83.105	26,42	83.105	26,42
III. Resultado Primário (I-II)	-45.747	-4.424	0,00	-4.424	0,00

Prefeitura Municipal de Cordeirópolis

Audiência Pública, § 4º, art. 9 da LC 101/2000

Restos a Pagar por Entidade 1º Quadrimestre de 2023

Ente: Município de Prefeitura Municipal de Cordeirópolis

Em reais - R\$

Descrição	Saldo Inicial		Pagamento		Cancelamento		Saldo até o Período	
	RP Proc.	RP Não Proc.	RP Proc.	RP Não Proc.	RP Proc.	RP Não Proc.	RP Proc.	RP Não Proc.
PREFEITURA MUNICIPAL	13.581.249	0	12.875.457	0	2.167	0	703.625	0
CÂMARA MUNICIPAL	51.704	110.579	51.704	64.838	0	12.088	0	33.653
SERVIÇO AUTÔNOMO DE ?	807.708	0	781.875	0	0	0	25.833	0
TOTAL	14.440.661	110.579	13.709.035	64.838	2.167	12.088	729.459	33.653

Prefeitura Municipal de Cordeirópolis

Audiência Pública, § 4 °, art. 9 da LC 101/2000

Aplicação no Ensino 1º Quadrimestre de 2023

Ente: Município de Cordeirópolis

Em reais - R\$

Receitas de Impostos e Transferências de Impostos

ENSINO

66.352.143

Aplicação Mínima Obrigatória - 25%



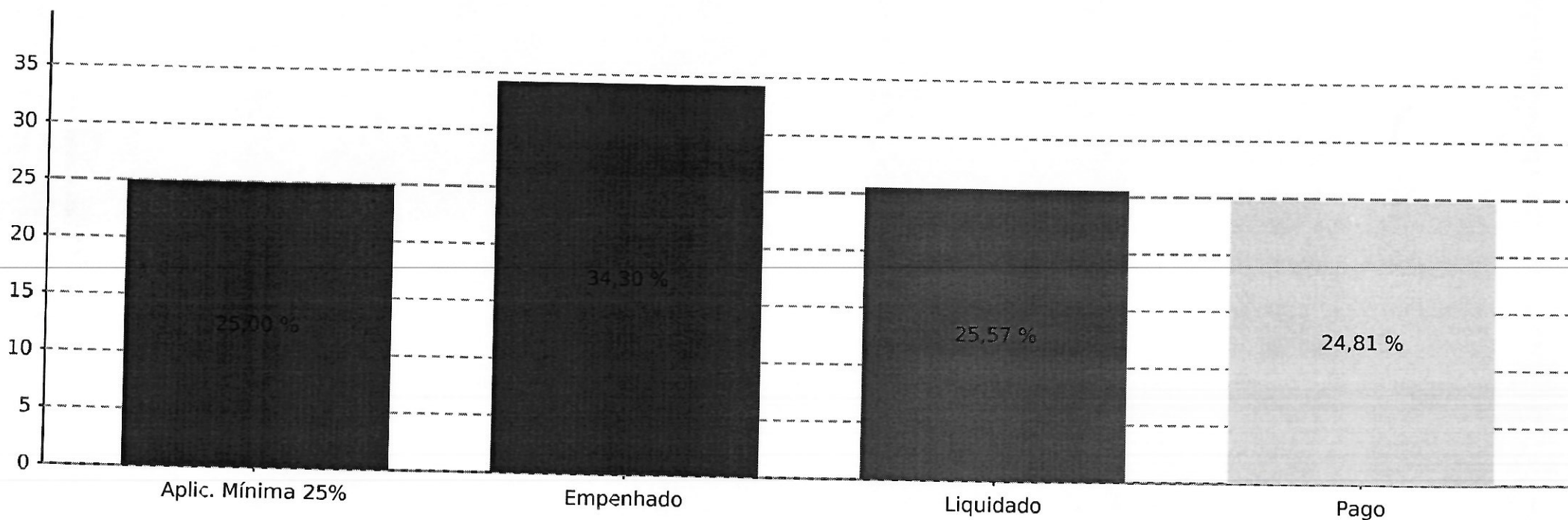
16.588.036

Despesa com a Educação	Empenhado	%	Liquidado	%	Pago	%
Despesas com Recursos Próprios	12.210.424		6.416.593		5.913.666	
Retenções ao Fundeb	10.553.654		10.553.654		10.553.654	
(-) Fundeb Retido e Não Aplicado	0		0		0	
Aplicação Ensino Recursos	22.764.077	34,30	16.970.246	25,57	16.467.319	24,81

Prefeitura Municipal de Cordeirópolis

Audiência Pública, § 4 °, art. 9 da LC 101/2000

Aplicação no Ensino 1º Quadrimestre de 2023



Prefeitura Municipal de Cordeirópolis

Audiência Pública, § 4 °, art. 9 da LC 101/2000

Aplicação na Saúde 1º Quadrimestre de 2023

Ente: Município de Cordeirópolis

Em reais - R\$

Receitas de Impostos e Transferências de Impostos
Aplicação Mínima Obrigatória - 15%

SAÚDE

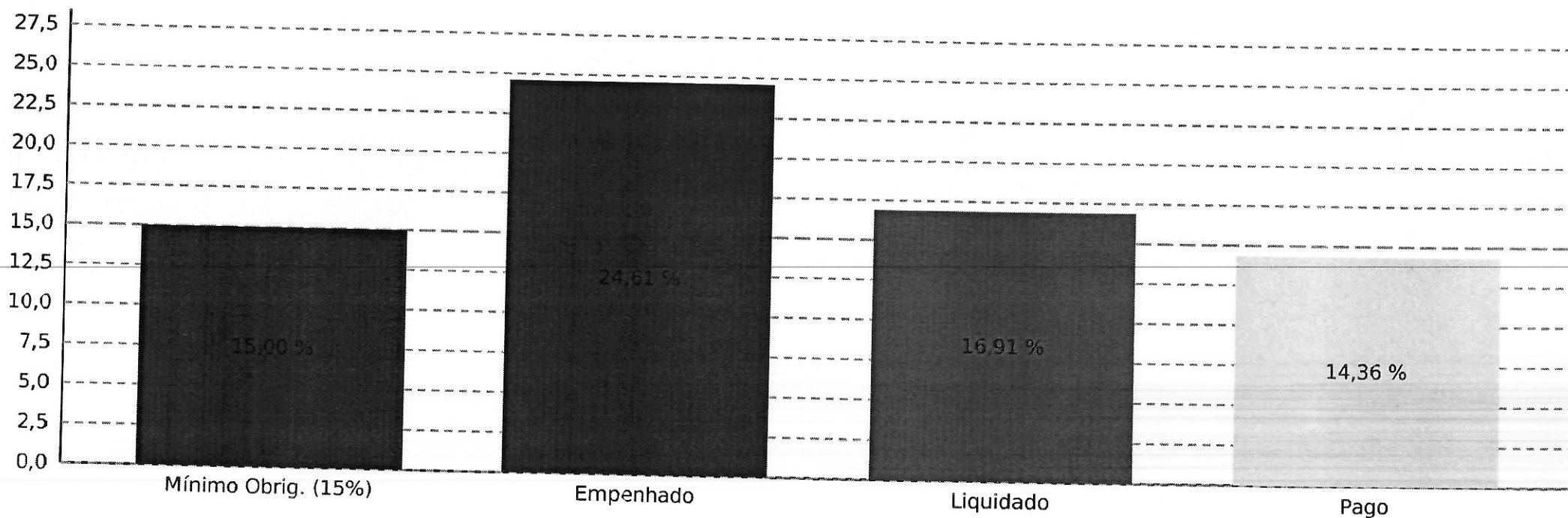
66.352.143
9.952.821

Despesa com Ações de Saúde	Empenhado	%	Liquidado	%	Pago	%
Administração Geral	4.343.605		2.151.364		1.863.209	
Assistência Hospitalar e Ambulatorial	6.129.050		5.564.991		4.964.603	
Atenção Básica	5.086.490		3.032.777		2.700.075	
Suporte Profilático e Terapêutico	774.750		471.945		3.132	
Vigilância Epidemiológica	0		0		0	
Aplicação Saúde Recursos Próprios	16.333.896	24,61	11.221.077	16,91	9.531.018	14,36

Prefeitura Municipal de Cordeirópolis

Audiência Pública, § 4 °, art. 9 da LC 101/2000

Aplicação na Saúde 1º Quadrimestre de 2023



Prefeitura Municipal de Cordeirópolis

Audiência Pública, § 4º, art. 9 da LC 101/2000


Despesa com Pessoal 1º Quadrimestre de 2023

Ente: Município de Cordeirópolis

Em reais - R\$

Especificação	Exercício Anterior	Quadrimestre Atual
Receita Corrente Líquida	212.625.994	219.321.128

Especificação	Despesa Liquidada	%	Despesa Liquidada	%
Limite Máximo de Gasto (Art. 20 LRF)	114.818.037	54,00	118.433.409	54,00
Limite Prudencial 95% (Art. 22 LRF)	109.077.135	51,30	112.511.739	51,30
Despesa Líquida com Pessoal	90.615.417	42,61	95.655.216	43,61



Prefeitura Municipal de Cordeirópolis

Audiência Pública, § 4 °, art. 9 da LC 101/2000

Despesa com Pessoal
1º Quadrimestre de 2023

Ente: Município de Cordeirópolis

