



Prefeitura Municipal de Cordeirópolis

AUDIÊNCIA PÚBLICA PARA AVALIAÇÃO DAS METAS FISCAIS

(Art. 9, § 4º da LC 101/2000)

2º QUADRIMESTRE DE 2023



Prefeitura Municipal de Cordeirópolis

Audiência Pública, § 4º, art. 9 da LC 101/2000

Comparativo Analítico da Receita 2º Quadrimestre de 2023

Ente: Consolidado

Em milhares de reais - R\$

Especificação	Atualizada	Acumulado 2023	%	Acumulado 2022	2023/2022 %
Receita Corrente	252.794	183.441	72,56	165.816	10,62
Impostos, Taxas e Contribuições de Melhoria	40.320	26.331	65,30	22.532	16,85
Impostos	37.450	24.164	64,52	20.913	15,54
Taxas	2.870	2.167	75,49	1.619	33,84
Receita Patrimonial	1.195	899	75,24	754	19,20
Exploração do Patrimônio Imobiliário do Estado	20	20	102,19	0	0,00
Valores Mobiliários	1.175	879	74,78	754	16,49
Receita de Serviços	10.797	6.463	59,85	5.157	25,32
Outros Serviços	10.797	6.463	59,85	5.157	25,32
Transferências Correntes	195.812	140.990	72,00	138.438	1,84
Demais Receitas	195.812	140.990	72,00	138.438	1,84
Outras Receitas Correntes	4.368	8.393	192,13	-1.235	-779,54
Multas Administrativas, Contratuais e Judiciais	2.010	511	25,43	192	166,97
Indenizações, Restituições e Ressarcimentos	140	234	167,13	94	150,04
Demais Receitas Correntes	2.218	7.647	344,78	0	0,00



Prefeitura Municipal de Cordeirópolis

Audiência Pública, § 4º, art. 9 da LC 101/2000

Comparativo Analítico da Receita 2º Quadrimestre de 2023

Ente: Consolidado

Em milhares de reais - R\$

Especificação	Atualizada	Acumulado 2023	%	Acumulado 2022	2023/2022 %
Outras Receitas Correntes	0	0	0,00	-1.520	-100,00
Intra-Orçamentárias	302	366	121,20	170	115,00
Outros Serviços - Intra Ofss	302	366	121,20	170	115,00
Receita de Capital	91.855 →	18.415	20,04	3.589 →	413,05
Operações de Crédito	70.360	13.674	19,43	48	28.216,74
Operações de Crédito - Mercado Interno	70.360	13.674	19,43	48	28.216,74
Alienação de Bens	5.060	1.570	31,02	10	16.289,94
Alienação de Bens Imóveis	5.060	1.570	31,02	10	16.289,94
Transferências de Capital	16.435	3.171	19,29	3.531	-10,19
Transferências da União e de Suas Entidades	9.994	1.535	15,35	3.301	-53,50
Transferências Dos Estados e do Distrito Federal e de Suas Entidades	6.441	1.637	25,40	230	610,28
Total da Receita Bruta	344.649	201.857	58,56	169.406	19,15
(-) Deduções do Fundeb	37.090	21.462	57,86	21.627	-0,76
Total da Receita Líquida	307.559 →	180.395	58,65 →	147.778 →	22,07



Prefeitura Municipal de Cordeirópolis

Audiência Pública, § 4º, art. 9 da LC 101/2000

Comparativo das Principais Receitas

2º Quadrimestre de 2023

Ente: Município de Cordeirópolis

Em milhares de reais - R\$

Especificação	Atualizada	Quadrimestre			Acumulado			Atua/Acum	
		2022	2023	%	2022	2023	%	%	
ICMS	111.200	33.714	33.721	0,01	64.345	61.310	-4,71	55,13	
FPM	29.600	8.151	8.047	-1,27	16.640	17.299	3,96	58,44	
FUNDEB	26.500	7.141	7.383	3,39	14.491	15.130	4,40	57,09	
ISS	18.000	5.224	6.190	18,49	10.190	12.106	18,80	67,25	
IPVA	6.560	1.504	1.682	11,77	5.108	6.810	33,32	103,81	
SUS	6.454	2.579	4.141	60,57	5.628	5.769	2,50	89,39	
IPTU	7.195	982	1.028	4,63	4.844	5.170	6,73	71,85	
FNDE	3.530	1.167	1.487	27,36	2.395	2.862	19,48	81,07	
ITBI	2.000	717	412	-42,53	1.166	1.433	22,94	71,64	



Prefeitura Municipal de Cordeirópolis

Audiência Pública, § 4º, art. 9 da LC 101/2000

Comparativo da Despesa 2º Quadrimestre de 2023

Ente: Consolidado

Em milhares de reais - R\$

Especificação	Empenhado			Liquidado		
	2022	2023	%	2022	2023	%
Despesas Correntes	149.217	179.940	20,58	130.685	146.422	12,04
Pessoal e Encargos Sociais	62.927	66.000	4,88	62.605	65.976	5,38
Juros e Encargos da Dívida	2.598	4.537	74,63	2.004	2.946	47,00
Outras Despesas Correntes	83.445	109.192	30,85	65.900	77.324	17,33
Intra-Orçamentária	247	211	-14,57	176	175	-0,56
Despesas de Capital	45.375	59.579	31,30	19.348	36.369	87,97
Investimentos	41.209	54.413	32,04	16.584	32.595	96,54
Amortização da Dívida	4.166	5.166	24,00	2.764	3.774	36,54
Despesa Total	194.592	239.519	23,08	150.032	182.791	21,83



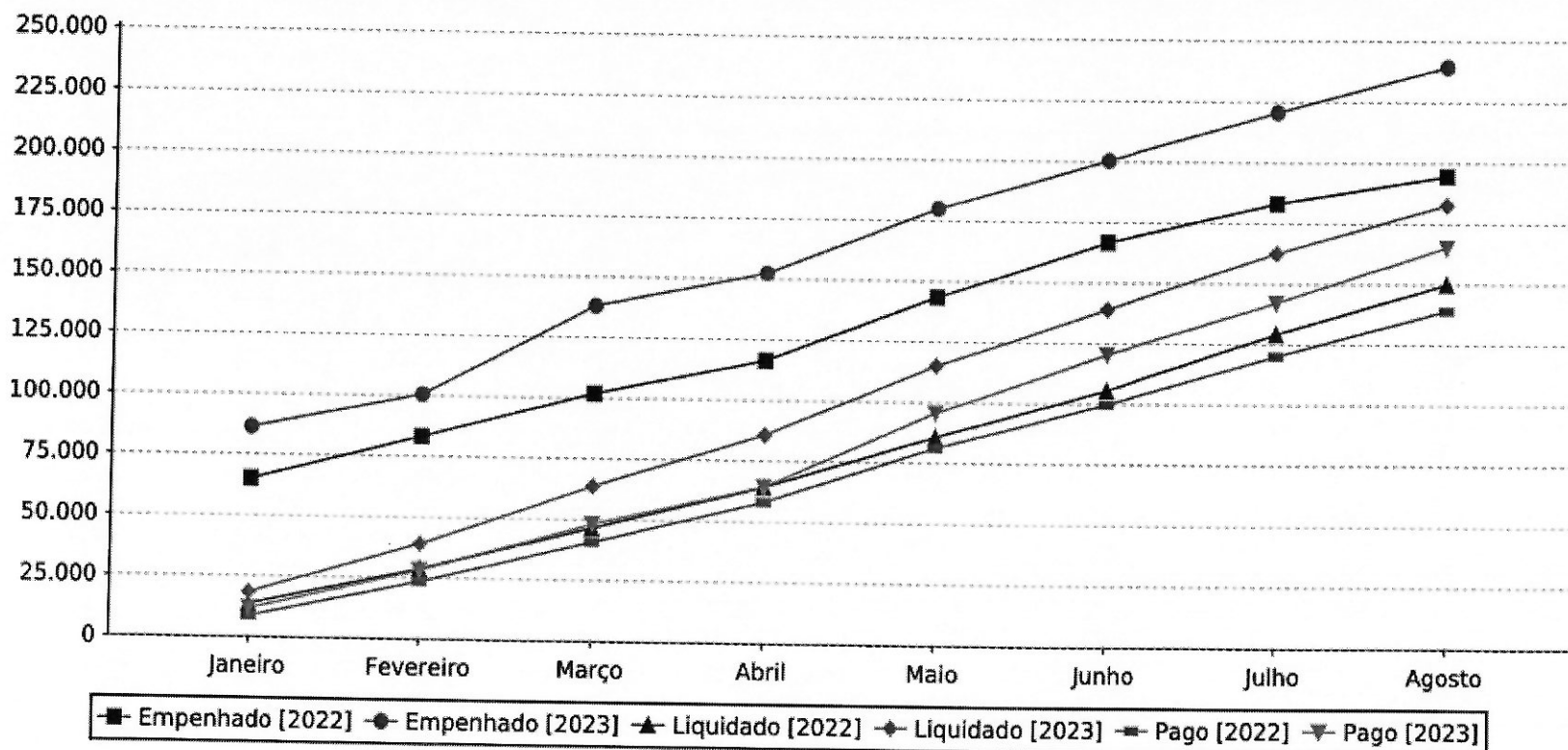



Prefeitura Municipal de Cordeirópolis

Audiência Pública, § 4º, art. 9 da LC 101/2000

Comparativo da Despesa por Ano, Mês e Tipo 2º Quadrimestre de 2023

Ente: Consolidado



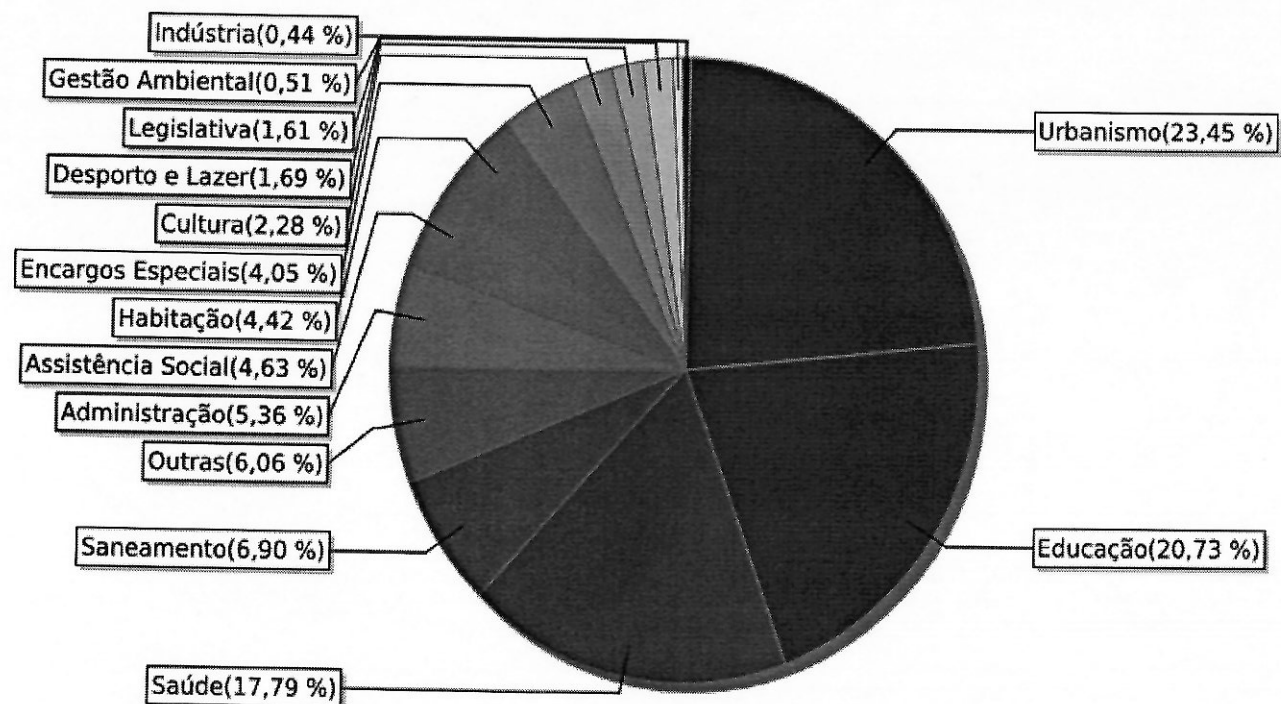


Prefeitura Municipal de Cordeirópolis

Audiência Pública, § 4º, art. 9 da LC 101/2000

Comparativo da Despesa por Função 2º Quadrimestre de 2023

Ente: Consolidado





Prefeitura Municipal de Cordeirópolis

Audiência Pública, § 4º, art. 9 da LC 101/2000

Resultado Orçamentário por Entidade 2º Quadrimestre de 2023

Ente: Município de Cordeirópolis

Em milhares de reais - R\$

Entidade	Receitas		Despesas		Resultados			
	Realizada	Empenhada	Liquidada	Empenhado	%	Liquidado	%	
Prefeitura Municipal	173.344	226.785	171.920	-53.441	-29,62	1.424	0,78	
Câmara Municipal	0	3.876	3.236	-3.876	-2,14	-3.236	-1,79	
Serviço Autônomo	7.051	8.858	7.635	-1.807	-1,00	-584	-0,32	
TOTAL	180.395	239.519	182.791	-59.125	-32,77	-2.396	-1,32	



Prefeitura Municipal de Cordeirópolis

PRINCIPAIS INDICADORES E LIMITES CONSTITUCIONAIS

2º QUADRIMESTRE DE 2023



Prefeitura Municipal de Cordeirópolis

Audiência Pública, § 4º, art. 9 da LC 101/2000

Resultado Nominal 2º Quadrimestre de 2023

Ente: Município de Cordeirópolis

Em reais - R\$

Especificação	Saldo em 31/12/2022	Acumulado até o Quadrimestre	%
Dívida Consolidada (I)	23.809.097	→ 34.086.550	43,16
Deduções (II)	0	7.188.601	0,00
Ativo Disponível	7.075.097	8.597.654	21,51
Haveres Financeiros	772.505	815.654	5,58
(-) Restos a Pagar Processados	14.440.661	608.238	-95,78
(-) Depósitos Restituíveis e Valores Vinculados	1.149.252	1.616.469	40,65
Dívida Consolidada Líquida (III) = (I-II)	23.809.097	→ 26.897.949	12,97
Receita de Privatizações (IV)	0	0	0,00
Passivos Reconhecidos (V)	5.299.103	4.117.470	-22,29
Dívida Fiscal Líquida (VI) = (III + IV - V)	18.509.994	→ 22.780.478	23,07

RESULTADO NOMINAL

4.270.484

META FIXADA PARA O EXERCÍCIO ATUAL

-1.764.000



Prefeitura Municipal de Cordeirópolis

Audiência Pública, § 4º, art. 9 da LC 101/2000

Limite de Endividamento

2º Quadrimestre de 2023

Ente: Município de Cordeirópolis

Em reais - R\$

Indicador	Valor
Dívida Consolidada Líquida	26.897.949
Receita Corrente Líquida	230.610.361
Endividamento →	11,66
% Limite (Resolução 40/2001-art. 3º, II do Senado)	120,00



Prefeitura Municipal de Cordeirópolis

Audiência Pública, § 4º, art. 9 da LC 101/2000


Resultado Primário

2º Quadrimestre de 2023

Ente: Município de Cordeirópolis

Em milhares de reais - R\$

Especificação	LDO 2023	Quadrimestre	%	Acumulado	%
Receitas Correntes	249.788	83.521	33,43	161.613	64,70
Receitas de Capital	74.977	6.883	9,17	18.415	24,56
Total das Receitas	324.765	90.403	27,83	180.029	55,43
Aplicações Financeiras	997	594	59,56	879	88,15
Operação de Crédito	55.000	3.015	5,48	13.674	24,86
Total das Deduções	55.997	3.608	6,44	14.553	25,98
I. Total das Receitas Fiscais	268.768	86.795	32,29	165.476	61,56
Despesas Correntes	226.030	73.406	32,47	146.246	64,70
Despesas de Capital	98.535	23.591	23,94	36.369	36,90
Reserva de Contingência	200	0	0,00	0	0,00
Total das Despesas	324.765	96.997	29,86	182.615	56,22
Juros e Encargos da Dívida	5.250	1.821	34,68	2.946	56,11
Amortização da Dívida	5.000	2.386	47,71	3.774	75,48
Total das Deduções	10.250	4.206	41,03	6.720	65,56
II. Total das Despesas Fiscais	314.515	92.790	29,50	175.895	55,92
III. Resultado Primário (I-II)	-45.747	-5.996	0,00	-10.419	0,00



Prefeitura Municipal de Cordeirópolis

Audiência Pública, § 4º, art. 9 da LC 101/2000

Restos a Pagar por Entidade

2º Quadrimestre de 2023

Ente: Município de Prefeitura Municipal de Cordeirópolis

Em reais - R\$

Descrição	Saldo Inicial		Pagamento		Cancelamento		Saldo até o Período	
	RP Proc.	RP Não Proc.	RP Proc.	RP Não Proc.	RP Proc.	RP Não Proc.	RP Proc.	RP Não Proc.
PREFEITURA MUNICIPAL	13.581.249	0	12.991.103	0	2.297	0	587.850	0
CÂMARA MUNICIPAL	51.704	110.579	51.704	77.050	0	28.862	0	4.667
SERVIÇO AUTÔNOMO DE	807.708	0	781.875	0	5.445	0	20.388	0
TOTAL	14.440.661	110.579	13.824.681	77.050	7.742	28.862	608.238	4.667



Prefeitura Municipal de Cordeirópolis

Audiência Pública, § 4º, art. 9 da LC 101/2000

Aplicação no Ensino 2º Quadrimestre de 2023

Ente: Município de Cordeirópolis

Em reais - R\$

Receitas de Impostos e Transferências de Impostos **132.782.969**

Aplicação Mínima Obrigatória - 25% **33.195.742**

Despesa com a Educação	Empenhado	%	Liquidado	%	Pago	%
Despesas com Recursos Próprios	20.311.967		15.653.345		15.444.230	
Retenções ao Fundeb	21.461.878		21.461.878		21.461.878	
(-) Fundeb Retido e Não Aplicado	0		0		0	
Aplicação Ensino Recursos	41.773.845	31,46	37.115.223	27,95	36.906.108	27,79

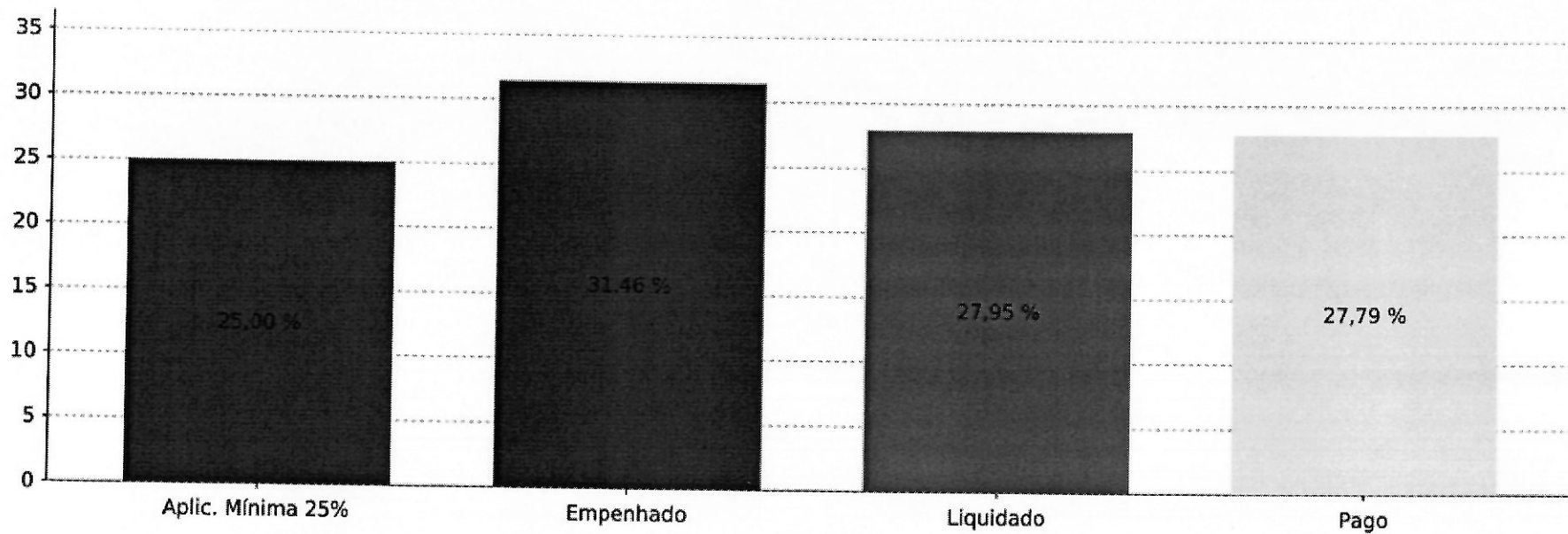




Prefeitura Municipal de Cordeirópolis

Audiência Pública, § 4º, art. 9 da LC 101/2000

Aplicação no Ensino 2º Quadrimestre de 2023





Prefeitura Municipal de Cordeirópolis

Audiência Pública, § 4º, art. 9 da LC 101/2000

Aplicação na Saúde 2º Quadrimestre de 2023

Ente: Município de Cordeirópolis

Em reais - R\$

Receitas de Impostos e Transferências de Impostos

131.397.739

Aplicação Mínima Obrigatória - 15%

19.709.661

Despesa com Ações de Saúde	Empenhado	%	Liquidado	%	Pago	%
Administração Geral	6.272.184		4.598.507		4.348.525	
Assistência Hospitalar e Ambulatorial	10.888.878		10.518.935		10.166.988	
Atenção Básica	8.046.612		6.318.064		6.118.797	
Suporte Profilático e Terapêutico	1.986.531		1.755.810		898.817	
Vigilância Epidemiológica	0		0		0	
Aplicação Saúde Recursos Próprios	27.194.205	20,69	23.191.316	17,64	21.533.128	16,38

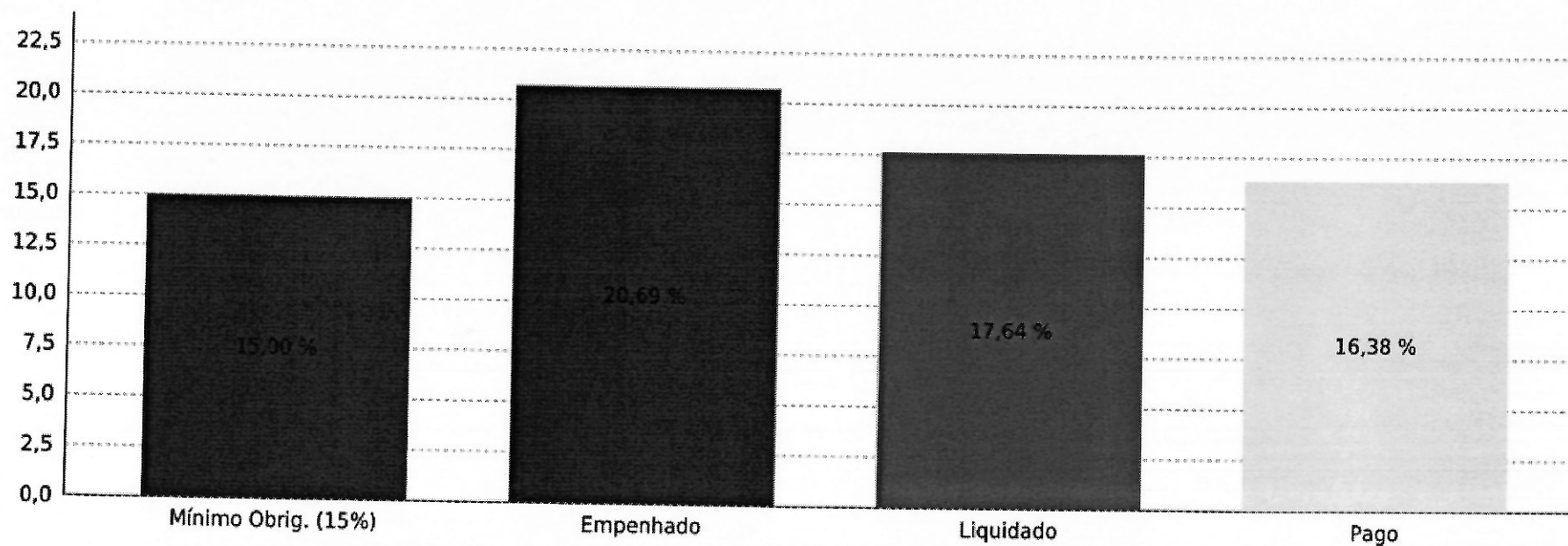




Prefeitura Municipal de Cordeirópolis

Audiência Pública, § 4º, art. 9 da LC 101/2000

Aplicação na Saúde 2º Quadrimestre de 2023





Prefeitura Municipal de Cordeirópolis

Audiência Pública, § 4º, art. 9 da LC 101/2000

Despesa com Pessoal 2º Quadrimestre de 2023

Ente: Município de Cordeirópolis

Em reais - R\$

Especificação	Exercício Anterior	Quadrimestre Atual
Receita Corrente Líquida	212.625.994	230.610.361

Especificação	Despesa Liquidada	%	Despesa Liquidada	%
Limite Máximo de Gasto (Art. 20 LRF)	114.818.037	54,00	124.529.595	54,00
Limite Prudencial 95% (Art. 22 LRF)	109.077.135	51,30	118.303.115	51,30
Despesa Líquida com Pessoal	90.615.417	42,61	93.209.648	40,41





Prefeitura Municipal de Cordeirópolis

Audiência Pública, § 4º, art. 9 da LC 101/2000

Despesa com Pessoal
2º Quadrimestre de 2023

Ente: Município de Cordeirópolis

