



Prefeitura Municipal de Cordeirópolis

Demonstrativo de Aplicação na Educação

Período: Janeiro/2024 a Março/2024

Entidade: Consolidado

RECEITAS DE IMPOSTOS E TRANSFERÊNCIAS DE IMPOSTOS

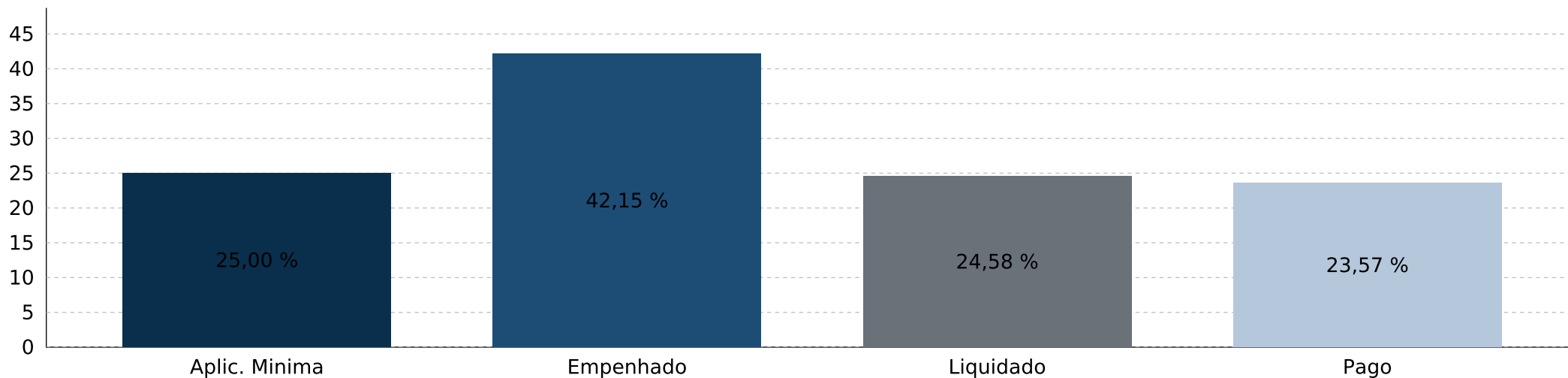
55.888.330,82

APLICAÇÃO MÍNIMA OBRIGATÓRIA - 25%

13.972.082,70

Despesas com Educação Básica	Empenhado	%	Liquidado	%	Pago	%
DESPESAS COM RECURSOS PRÓPRIOS	15.350.863,52		7.021.157,02		6.552.983,05	
RETENÇÕES AO FUNDEB	8.707.583,78		8.707.583,78		8.707.583,78	
(-) FUNDEB RETIDO E NÃO APLICADO	-500.447,44		-1.990.626,56		-2.090.303,86	
APLICAÇÃO ENSINO RECURSOS PRÓPRIOS	23.557.999,86	42,15	13.738.114,24	24,58	13.170.262,97	23,57

Despesas com Recurso da Educação





Prefeitura Municipal de Cordeiropolis
 APLICACAO DOS RECURSOS PROPRIOS EM ENSINO
 (ART. 256 DA CONSTITUICAO DO ESTADO DE SAO PAULO)
 CONSOLIDADO

18/04/2024

JANEIRO A MARCO/2024

Pagina 1

RECEITA DE IMPOSTOS			APLICACAO MINIMA CONSTITUCIONAL		
	PREVISAO ATUALIZADA ATE O EXERCICIO	ARRECADADO ATE O PERIODO		PARA O EXERCICIO	ATE O TRIMESTRE
Proprios	42.050.600,00	12.350.411,53			
Transferencias da Uniao	40.600.000,00	10.124.372,29			
Transferencias do Estado	132.700.000,00	33.413.547,00			
Total	215.350.600,00	55.888.330,82			
Retencoes ao FUNDEB	33.980.000,00	8.707.583,78			
Receitas Liquidas	181.370.600,00	47.180.747,04	TOTAL (25%)	53.837.650,00	13.972.082,70

DESPESAS PROPRIAS EM EDUCACAO									
	DOTACAO ATUALIZADA PARA O EXERCICIO		DESPESA EMPENHADA ATE O TRIMESTRE		DESPESA LIQUIDADA ATE O TRIMESTRE		DESPESA PAGA ATE O TRIMESTRE		
	Valor	%	Valor	%	Valor	%	Valor	%	
DESPESAS TOTAIS									
TOTAL	*		24.058.929,63	43,05	15.729.223,13	28,14	15.261.049,16	27,31	
Ensino Fundamental	*		8.226.557,46	14,72	3.242.945,41	5,80	3.097.542,53	5,54	
Educacao Infantil	*		7.124.788,39	12,75	3.778.693,94	6,76	3.455.922,85	6,18	
Retencoes ao FUNDEB			8.707.583,78	15,58	8.707.583,78	15,58	8.707.583,78	15,58	
DEDUCOES									
ENSINO FUNDAMENTAL									
(-) Ganhos de Aplicacoes Financeiras			482,33	0,00	482,33	0,00	482,33	0,00	
EDUCACAO INFANTIL									
(-) Ganhos de Aplicacoes Financeiras			0,00	0,00	0,00	0,00	0,00	0,00	
FUNDEB RETIDO E NAO APLICADO NO RETORNO			500.447,44	0,90	1.990.626,56	3,56	2.090.303,86	3,74	
DESPESAS LIQUIDAS									
Ensino Fundamental			8.226.075,13	14,72	3.242.463,08	5,80	3.097.060,20	5,54	
Educacao Infantil			7.124.788,39	12,75	3.778.693,94	6,76	3.455.922,85	6,18	
Retencoes ao FUNDEB			8.207.136,34	14,68	6.716.957,22	12,02	6.617.279,92	11,84	
TOTAL			23.557.999,86	42,15	13.738.114,24	24,58	13.170.262,97	23,57	

CONAM-ENSINO0-2024

NOTA:

(*) Valores nao informados considerando que na Lei Orcamentaria, a discriminacao da despesa, quanto a sua natureza, foi elaborada por categoria economica, grupo de natureza de despesa e modalidade de aplicacao, nos termos do artigo 6o. da Portaria Interministerial STN/SOF No. 163/2001 e alteracoes posteriores.



Prefeitura Municipal de Cordeirópolis

Demonstrativo de Aplicação no FUNDEB

Período: Janeiro/2024 a Março/2024

Entidade: Consolidado

RECURSOS RECEBIDOS DO FUNDEB

7.209.871,31

APLICAÇÃO MÍNIMA - 70% PROFISSIONAIS DO MAGISTÉRIO

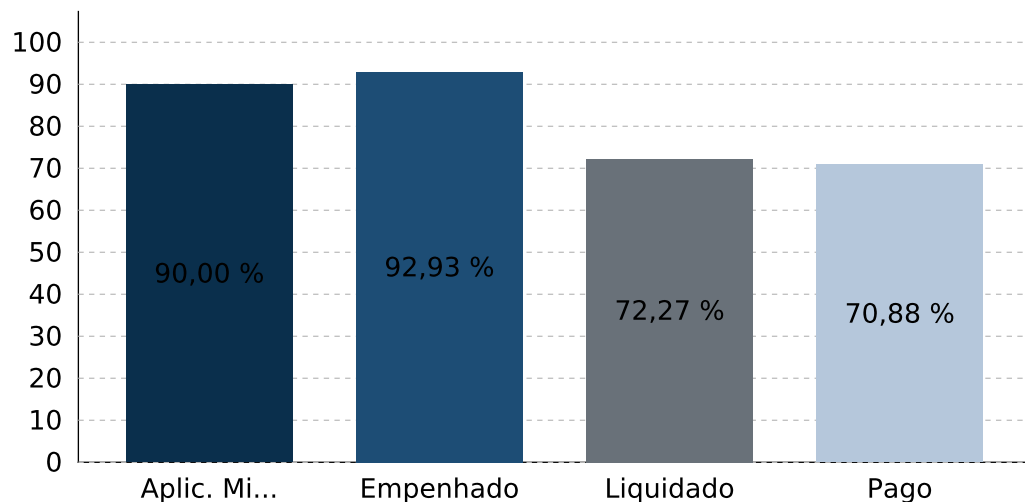
4.900.025,01

APLICAÇÃO MÍNIMA - 90% DOS RECURSOS RECEBIDOS NO EXERCÍCIO

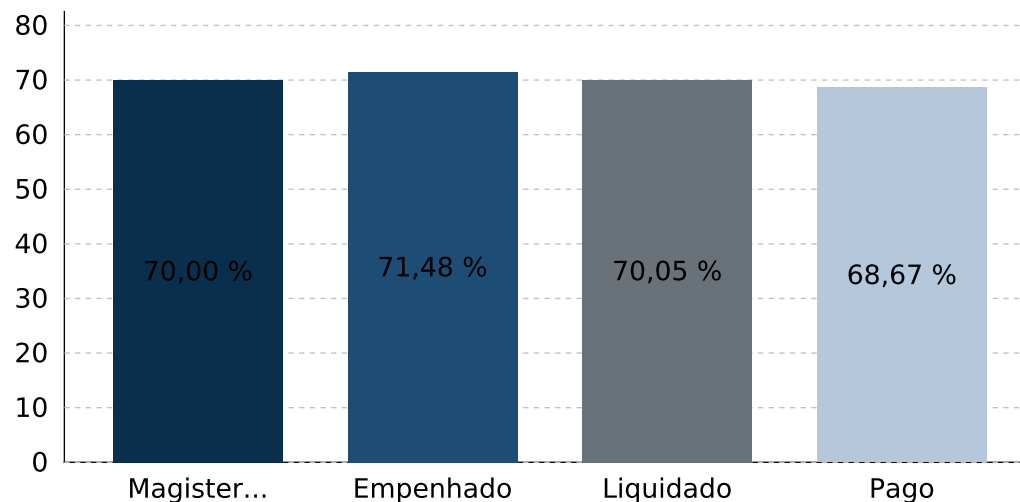
7.000.035,73

Despesas com Educação Básica	Empenhado	%	Liquidado	%	Pago	%
DESPESAS COM MAGISTÉRIO (MIN. 70%)	5.153.391,38	71,48	5.050.376,45	70,05	4.950.699,15	68,67
DEMAIS DESPESAS (MAX. 30%)	1.547.063,93	21,46	159.899,74	2,22	159.899,74	2,22
TOTAL GERAL APLICADO (MIN. 90%)	6.700.455,31	92,93	5.210.276,19	72,27	5.110.598,89	70,88

Despesas com Recurso do FUNDEB



Aplicação Mínima Obrigatória Magistério





Prefeitura Municipal de Cordeiropolis

APLICACAO COM RECURSOS DO FUNDEB

18/04/2024

JANEIRO A MARCO/2024

Pagina 1

RECEITA DO FUNDEB		
	PREVISAO ATUALIZADA PARA O EXERCICIO	RECEBIDO ATE O TRIMESTRE
Receitas de Transferencias, Exceto VAAR (I)	22.600.000,00	6.991.067,17
Receitas de Transferencias VAAR (II)	350.000,00	209.835,58
Receitas de Aplicacoes Financeiras, Exceto VAAR (III)	75.000,00	8.968,56
Receitas de Aplicacoes Financeiras VAAR (IV)		
Total (I+II+III+IV)	23.025.000,00	7.209.871,31

APLICACOES MINIMAS OBRIGATORIAS		
TOTAL, EXCETO VAAR (I+III)	22.675.000,00	7.000.035,73
PROFISSIONAIS DE EDUCACAO* (70% DO TOTAL EXCETO VAAR)	15.872.500,00	4.900.025,01

RETENCOES AO FUNDEB		
	PREVISAO ATUALIZADA PARA O EXERCICIO	RETIDO ATE O TRIMESTRE
	33.980.000,00	8.707.583,78
APURACAO DO RESULTADO DO FUNDEB ATE O TRIMESTRE		
TRANSFERENCIAS RECEBIDAS	6.991.067,17	8.707.583,78
DIFERENCA (RECEBIDO - RETIDO)		
GANHO		PERDA 1.716.516,61

APLICACAO NO EXERCICIO									
	DOTACAO ATUALIZADA PARA O EXERCICIO		DESPESA EMPENHADA ATE O TRIMESTRE		DESPESA LIQUIDADADA ATE O TRIMESTRE		DESPESA PAGA ATE O TRIMESTRE		
	Valor	%	Valor	%	Valor	%	Valor	%	
TOTAL **	*		6.700.455,31	92,93	5.210.276,19	72,27	5.110.598,89	70,88	
PROFISSIONAIS DA EDUCACAO*	*		5.153.391,38	73,62	5.050.376,45	72,15	4.950.699,15	70,72	
OUTRAS E VAAR	*		1.547.063,93		159.899,74		159.899,74		
DEDUCOES									
PROFISSIONAIS DA EDUCACAO*			0,00	0,00	0,00	0,00	0,00	0,00	
(-) Despesas c/ Aposentados (3.1.90.01.00)				0,00		0,00		0,00	
(-) Despesas c/ Pensoes (3.1.90.03.00)				0,00		0,00		0,00	
(-) Outras Despesas com Inativos				0,00		0,00		0,00	
OUTRAS E VAAR			0,00	0,00	0,00	0,00	0,00	0,00	
(-) Despesas c/ Aposentados (3.1.90.01.00)				0,00		0,00		0,00	
(-) Despesas c/ Pensoes (3.1.90.03.00)				0,00		0,00		0,00	
(-) Outras Despesas com Inativos				0,00		0,00		0,00	
DESPESAS LIQUIDAS									
TOTAL **			6.700.455,31	92,93	5.210.276,19	72,27	5.110.598,89	70,88	
PROFISSIONAIS DA EDUCACAO*			5.153.391,38	73,62	5.050.376,45	72,15	4.950.699,15	70,72	
OUTRAS E VAAR			1.547.063,93		159.899,74		159.899,74		



Prefeitura Municipal de Cordeiropolis

APLICACAO COM RECURSOS DO FUNDEB

18/04/2024

JANEIRO A MARCO/2024

Pagina 2

RECURSOS RECEBIDOS A TITULO DE COMPLEMENTACAO DA UNIAO VAAT - Aplicacao em Despesas de Capital - art. 27 Lei 14.113/2020

TOTAL DA COMPLEMENTACAO DA UNIAO VAAT ARRECADADO

Percentual minimo de aplicacao - Despesa de Capital

15%

DESPESA EMPENHADA

DESPESA LIQUIDADADA

DESPESA PAGA

Complementacao da Uniao VAAT - Despesas de Capital

RECURSOS RECEBIDOS A TITULO DE COMPLEMENTACAO DA UNIAO VAAT - Aplicacao em Educacao Infantil - art. 28 Lei 14.113/2020

Percentual minimo de aplicacao - Educacao Infantil

DESPESA EMPENHADA

DESPESA LIQUIDADADA

DESPESA PAGA

Complementacao da Uniao VAAT

CONAM-ENSINO0-2024

* No percentual de aplicacao dos profissionais da educacao nao sao considerados os valores relativos ao VAAR, conforme Art. 26 da Lei 14.133/2020

** No percentual de aplicacao dos recursos do FUNDEB sao considerados os valores relativos a Complementacao da Uniao, conforme o 3º do Art. 25 da Lei 14.133/2020

NOTA:

(*) Valores nao informados considerando que na Lei Orcamentaria, a discriminacao da despesa, quanto a sua natureza, foi elaborada por categoria economica, grupo de natureza de despesa e modalidade de aplicacao, nos termos do artigo 60. da Portaria Interministerial STN/SOF No. 163/2001 e alteracoes posteriores.