



OFICIAL

Jornal Oficial do Município de Cordeirópolis - SP

Ano 21 - Quarta-feira, 28 de janeiro de 2026 - Nº 1761 - Distribuição Gratuita

PAGODE NO JARDIM EL Dorado

GRUPO
JOGA
FÁCIL

Sábado, 31/1, a partir das 18h



Em frente da quadra society
do Jardim Eldorado




PREFEITURA MUNICIPAL DE
CORDEIRÓPOLIS



www.cordeiropolis.sp.gov.br

ATOS DO PODER EXECUTIVO

| <div></div> <div>MUNICÍPIO DE CORDEIRÓPOLIS RELATÓRIO RESUMIDO DA EXECUÇÃO ORÇAMENTÁRIA BALANÇO ORÇAMENTÁRIO ORÇAMENTOS FISCAL E DA SEGURIDADE SOCIAL CONSOLIDADO Período de Referência: JANEIRO a DEZEMBRO 2025 / BIMESTRE: NOVEMBRO-DEZEMBRO RREO - Anexo 1 (LRF, Art. 52, inciso I, alíneas "a" e "b" do inciso II e §1º) Em Reais</div> | | | | | | | |
|----------------------------------------------------------------------------------------------------------------------------------------------------------------------------------------------------------------------------------------------------------------------------------------------------------------------------------------------------------------------------------------------------------------------------------------------------------|------------------|-------------------------|---------------------|---------|--------------------|----------|-----------------|
| Gerado em: 22/01/2026 10:00 | | | | | | | |
| MFC - CONAM | | | | | | | |
| RECEITAS | Previsão Inicial | Previsão Atualizada (a) | RECEITAS REALIZADAS | | | | Saldo (a-c) |
| | | | No Bimestre (b) | % (b/a) | Até o Bimestre (c) | % (c/a) | |
| RECEITAS (EXCETO INTRA-ORÇAMENTÁRIAS) (I) | 284.440.000,00 | 286.018.947,36 | 62.207.201,50 | 21,75 | 300.337.748,23 | 105,01 | (14.318.800,87) |
| RECEITAS CORRENTES | 253.765.000,00 | 254.870.947,36 | 48.158.616,48 | 18,90 | 265.216.738,86 | 104,06 | (10.345.791,50) |
| IMPOSTOS, TAXAS E CONTRIBUIÇÕES DE MELHORIA | 49.529.500,00 | 49.529.500,00 | 9.511.595,26 | 19,20 | 55.066.349,66 | 111,18 | (5.536.849,66) |
| Impostos | 46.279.500,00 | 46.279.500,00 | 8.912.487,89 | 19,26 | 50.171.678,10 | 108,41 | (3.892.178,10) |
| Taxas | 3.250.000,00 | 3.250.000,00 | 599.107,37 | 18,43 | 4.894.671,56 | 150,61 | (1.644.671,56) |
| RECEITA PATRIMONIAL | 440.000,00 | 441.000,00 | 358.233,56 | 81,23 | 1.786.414,04 | 405,08 | (1.345.414,04) |
| Exploração do Patrimônio Imobiliário do Estado | 25.000,00 | 25.000,00 | 0,00 | 0,00 | 0,00 | 0,00 | 25.000,00 |
| Valores Mobiliários | 415.000,00 | 416.000,00 | 358.233,56 | 86,11 | 1.786.414,04 | 429,43 | (1.370.414,04) |
| RECEITA DE SERVIÇOS | 11.397.000,00 | 11.397.000,00 | 1.913.286,36 | 16,79 | 11.210.394,22 | 98,36 | 186.605,78 |
| Outros Serviços | 11.397.000,00 | 11.397.000,00 | 1.913.286,36 | 16,79 | 11.210.394,22 | 98,36 | 186.605,78 |
| TRANSFERÊNCIAS CORRENTES | 188.628.000,00 | 190.032.947,36 | 35.644.910,20 | 18,76 | 190.078.589,98 | 100,02 | (45.642,62) |
| Transferências da União e de suas Entidades | 51.791.000,00 | 53.068.747,36 | 11.503.891,90 | 21,68 | 52.125.347,40 | 98,22 | 943.399,96 |
| Transferências dos Estados e do Distrito Federal e de suas Entidades | 107.120.000,00 | 107.247.200,00 | 19.093.476,29 | 17,80 | 110.339.158,52 | 102,88 | (3.091.958,52) |
| Transferências de Outras Instituições Públicas | 29.717.000,00 | 29.717.000,00 | 5.047.542,01 | 16,99 | 27.614.084,06 | 92,92 | 2.102.915,94 |
| OUTRAS RECEITAS CORRENTES | 3.770.500,00 | 3.470.500,00 | 730.591,10 | 21,05 | 7.074.990,96 | 203,86 | (3.604.490,96) |
| Multas Administrativas, Contratuais e Judiciais | 1.437.000,00 | 1.437.000,00 | 561.142,98 | 39,05 | 2.121.383,62 | 147,63 | (684.383,62) |
| Indenizações, Restituições e Ressarcimentos | 707.000,00 | 707.000,00 | 76.680,60 | 10,85 | 722.790,47 | 102,23 | (15.790,47) |
| Demais Receitas Correntes | 1.626.500,00 | 1.326.500,00 | 92.767,52 | 6,99 | 4.230.816,87 | 318,95 | (2.904.316,87) |
| RECEITAS DE CAPITAL | 30.675.000,00 | 31.148.000,00 | 14.048.585,02 | 45,10 | 35.121.009,37 | 112,76 | (3.973.009,37) |
| OPERAÇÕES DE CRÉDITO | 30.000.000,00 | 30.070.000,00 | 14.000.000,00 | 46,56 | 29.710.474,58 | 98,80 | 359.525,42 |
| Operações de Crédito - Mercado Interno | 30.000.000,00 | 30.070.000,00 | 14.000.000,00 | 46,56 | 29.710.474,58 | 98,80 | 359.525,42 |
| ALIENAÇÃO DE BENS | 150.000,00 | 156.000,00 | 15.625,02 | 10,02 | 154.146,66 | 98,81 | 1.853,34 |
| Alienação de Bens Imóveis | 150.000,00 | 156.000,00 | 15.625,02 | 10,02 | 154.146,66 | 98,81 | 1.853,34 |
| TRANSFERÊNCIAS DE CAPITAL | 525.000,00 | 922.000,00 | 32.960,00 | 3,57 | 5.256.388,13 | 570,11 | (4.334.388,13) |
| Transferências da União e de suas Entidades | 525.000,00 | 822.000,00 | 0,00 | 0,00 | 3.303.551,83 | 401,89 | (2.481.551,83) |
| Transferências dos Estados e do Distrito Federal e de suas Entidades | 0,00 | 100.000,00 | 32.960,00 | 32,96 | 1.952.836,30 | 1.952,84 | (1.852.836,30) |
| RECEITAS (INTRA-ORÇAMENTÁRIAS) (II) | 600.000,00 | 600.000,00 | 136.000,08 | 22,67 | 583.214,72 | 97,20 | 16.785,28 |
| SUBTOTAL DAS RECEITAS (III) = (I + II) | 285.040.000,00 | 286.618.947,36 | 62.343.201,58 | 21,75 | 300.920.962,95 | 104,99 | (14.302.015,59) |
| OPERAÇÕES DE CRÉDITO / REFINANCIAMENTO (IV) | 0,00 | 0,00 | 0,00 | 0,00 | 0,00 | 0,00 | 0,00 |
| Operações de Crédito - Mercado Interno | 0,00 | 0,00 | 0,00 | 0,00 | 0,00 | 0,00 | 0,00 |
| Operações de Crédito - Mercado Externo | 0,00 | 0,00 | 0,00 | 0,00 | 0,00 | 0,00 | 0,00 |
| TOTAL DAS RECEITAS (V) = (III + IV) | 285.040.000,00 | 286.618.947,36 | 62.343.201,58 | 21,75 | 300.920.962,95 | 104,99 | (14.302.015,59) |



JORNAL OFICIAL


do Município de Cordeirópolis - SP

EXPEDIENTE _____ email.jornal.official@cordeiropolis.sp.gov.br

Produzido por: Assessoria de Imprensa de Cordeirópolis
Chefe de Gabinete: Denis Euripedes de Oliveira Suidados
Jornalista Responsável: Douglas Oliveira - MTB: 0097505/SP
Diagramação: Sócrates Bolorino
Impressão: Empresa J. J. Regional Ltda.
Composição: Poder Executivo, Legislativo e Judiciário : Autarquias Municipais, Entidades Assistenciais
Tiragem: 1000 exemplares / **Custo desta Edição:** R\$ 4368,96
O Jornal Oficial do município é o órgão de divulgação da administração municipal instituído pela Lei 2274 de 11 Agosto de 2005, com as suas posteriores alterações.

Paço Municipal **Antonio Thirion** - Praça Francisco Orlando Istocco. 35.Centro - CEP 13490-000 - Cordeirópolis - SP

www.cordeiropolis.sp.gov.br



MINISTÉRIO DA DEFESA

EXÉRCITO BRASILEIRO

CMSE - 2º RM - 14ª CSM
7ª Delegacia de Serviço Militar

EXERCÍCIO DE APRESENTAÇÃO DA RESERVA - EXAR/2025


CONVOCAÇÃO

Os reservistas (oficiais; subtenentes e sargentos; cabos e soldados) na “ **Disponibilidade**”, quatro anos após terem sido transferidos para reserva ou licenciados, e em dia com suas obrigações militares, poderão realizar o **Exercício de Apresentação da Reserva** pela Internet (**EXARNET**), disponível no site **www.exarnet.eb.mil.br** de **01 Dez 25** até **31 Jan 26**.


“SERVIÇO MILITAR – A SEGURANÇA DO BRASIL EM NOSSAS MÃOS”


MARCIA AP. FERNANDES LUCKE
SECRETÁRIA DA JSM/045

| | | | | | | | |
|-----------------------------------------------------------------------------------|-------------------------------------------------------------------------------------------------------------------------------------------------------------------------------------------------------------------------------------------------------------------------------------------------------------------------------------------|----------------|---------------|-------|----------------|--------|-----------------|
|  | MUNICÍPIO DE CORDEIRÓPOLIS RELATÓRIO RESUMIDO DA EXECUÇÃO ORÇAMENTÁRIA BALANÇO ORÇAMENTÁRIO ORÇAMENTOS FISCAL E DA SEGURIDADE SOCIAL CONSOLIDADO Período de Referência: JANEIRO a DEZEMBRO 2025 / BIMESTRE: NOVEMBRO-DEZEMBRO RREO - Anexo 1 (LRF, Art. 52, inciso I, alíneas "a" e "b" do inciso II e §1º) Em Reais | | | | | | |
| | Gerado em: 22/01/2026 10:00 | | | | | | |
| | MFC - CONAM | | | | | | |
| DÉFICIT (VI) | | | | | | 0,00 | |
| TOTAL COM DÉFICIT (VII) = (V + VI) | 285.040.000,00 | 286.618.947,36 | 62.343.201,58 | 21,75 | 300.920.962,95 | 104,99 | (14.302.015,59) |
| SALDOS DE EXERCÍCIOS ANTERIORES | | 13.764.944,09 | | | 13.764.944,09 | | |
| Superávit Financeiro Utilizado para Créditos Adicionais | | 13.764.944,09 | | | 13.764.944,09 | | |


|  | MUNICÍPIO DE CORDEIRÓPOLIS RELATÓRIO RESUMIDO DA EXECUÇÃO ORÇAMENTÁRIA BALANÇO ORÇAMENTÁRIO ORÇAMENTOS FISCAL E DA SEGURIDADE SOCIAL CONSOLIDADO Período de Referência: JANEIRO a DEZEMBRO 2025 / BIMESTRE: NOVEMBRO-DEZEMBRO RREO - Anexo 1 (LRF, Art. 52, inciso I, alíneas "a" e "b" do inciso II e §1º) Em Reais | | | | | | | | | |
|-----------------------------------------------------------------------------------|-------------------------------------------------------------------------------------------------------------------------------------------------------------------------------------------------------------------------------------------------------------------------------------------------------------------------------------------|---------------------------|---------------------|-----------------------|----------------------|---------------------|-----------------------|----------------------|-------------------------------------|----------------------------------------------|
| | Gerado em: 22/01/2026 10:00 | | | | | | | | | |
| | MFC - CONAM | | | | | | | | | |
| DESPESAS | Dotação Inicial (d) | Dotação Atualizada (e) | DESPESAS EMPENHADAS | | Saldo (g) = (e-f) | DESPESAS LIQUIDADAS | | Saldo (i) = (e-h) | Despesa Pagas até o Bimestre (j) | Inscritas Restos a Pagar Não Processados (k) |
| | | | No Bimestre | Até o Bimestre (f) | | No Bimestre | Até o Bimestre (h) | | | |
| DESPESAS (EXCETO INTRA-ORÇAMENTÁRIAS) (VIII) | 284.440.000,00 | 299.825.690,70 | 32.709.297,87 | 289.426.563,46 | 10.399.127,24 | 52.820.866,32 | 286.851.425,37 | 12.974.265,33 | 271.518.886,21 | 0,00 |
| DESPESAS CORRENTES | 235.585.223,00 | 257.695.525,46 | 33.628.624,45 | 250.516.227,15 | 7.179.298,31 | 47.997.390,13 | 247.975.015,65 | 9.720.509,81 | 236.137.419,00 | 0,00 |
| Pessoal e Encargos Sociais | 108.483.000,00 | 120.772.887,91 | 23.947.005,09 | 118.592.189,44 | 2.180.698,47 | 25.143.663,92 | 118.299.484,92 | 2.473.402,99 | 117.114.708,49 | 0,00 |
| Juros e Encargos da Dívida | 7.017.000,00 | 10.259.143,64 | 1.259.414,84 | 10.259.143,64 | 0,00 | 2.188.114,90 | 10.259.143,64 | 0,00 | 10.259.143,64 | 0,00 |
| Outras Despesas Corrente | 120.085.223,00 | 126.663.493,91 | 8.422.204,52 | 121.664.894,07 | 4.998.599,84 | 20.665.611,31 | 119.416.387,09 | 7.247.106,82 | 108.763.566,87 | 0,00 |
| DESPESAS DE CAPITAL | 48.644.777,00 | 42.129.393,43 | (919.326,58) | 38.910.336,31 | 3.219.057,12 | 4.823.476,19 | 38.876.409,72 | 3.252.983,71 | 35.381.467,21 | 0,00 |
| Investimentos | 42.170.777,00 | 35.265.524,69 | (1.754.319,31) | 32.179.243,69 | 3.086.281,00 | 3.361.149,81 | 32.145.317,10 | 3.120.207,59 | 28.650.374,59 | 0,00 |
| Amortização da Dívida | 6.474.000,00 | 6.863.868,74 | 834.992,73 | 6.731.092,62 | 132.776,12 | 1.462.326,38 | 6.731.092,62 | 132.776,12 | 6.731.092,62 | 0,00 |
| RESERVA DE CONTINGÊNCIA | 210.000,00 | 771,81 | 0,00 | 0,00 | 771,81 | 0,00 | 0,00 | 771,81 | 0,00 | 0,00 |
| DESPESAS (INTRA-ORÇAMENTÁRIAS) (IX) | 600.000,00 | 519.647,03 | 33.187,04 | 483.709,82 | 35.937,21 | 87.163,43 | 453.308,60 | 66.338,43 | 440.166,65 | 0,00 |
| SUBTOTAL DAS DESPESAS (X) = (VIII + IX) | 285.040.000,00 | 300.345.337,73 | 32.742.484,91 | 289.910.273,28 | 10.435.064,45 | 52.908.029,75 | 287.304.733,97 | 13.040.603,76 | 271.959.052,86 | 0,00 |
| AMORTIZAÇÃO DA DÍV. / REFINANCIAMENTO (XI) | 0,00 | 0,00 | 776,12 | 132.776,12 | (132.776,12) | 23.182,70 | 132.776,12 | (132.776,12) | 132.776,12 | 0,00 |
| Amortização da Dívida Interna | 0,00 | 0,00 | 776,12 | 132.776,12 | (132.776,12) | 23.182,70 | 132.776,12 | (132.776,12) | 132.776,12 | 0,00 |
| Dívida Contratual | 0,00 | 0,00 | 776,12 | 132.776,12 | (132.776,12) | 23.182,70 | 132.776,12 | (132.776,12) | 132.776,12 | 0,00 |
| Amortização da Dívida Externa | 0,00 | 0,00 | 0,00 | 0,00 | 0,00 | 0,00 | 0,00 | 0,00 | 0,00 | 0,00 |
| TOTAL DAS DESPESAS (XII) = (X + XI) | 285.040.000,00 | 300.345.337,73 | 32.743.261,03 | 290.043.049,40 | 10.302.288,33 | 52.931.212,45 | 287.437.510,09 | 12.907.827,64 | 272.091.828,98 | 0,00 |
| SUPERÁVIT (XIII) | | | 10.877.913,55 | | | 13.483.452,86 | | | 28.829.133,97 | |
| TOTAL COM SUPERÁVIT (XIV) = (XII + XIII) | 285.040.000,00 | 300.345.337,73 | 32.743.261,03 | 300.920.962,95 | (575.625,22) | 52.931.212,45 | 300.920.962,95 | (575.625,22) | 300.920.962,95 | 0,00 |
| RESERVA DO RPPS | 0,00 | 0,00 | 0,00 | 0,00 | 0,00 | 0,00 | 0,00 | 0,00 | 0,00 | 0,00 |

|  | MUNICÍPIO DE CORDEIRÓPOLIS RELATÓRIO RESUMIDO DA EXECUÇÃO ORÇAMENTÁRIA BALANÇO ORÇAMENTÁRIO ORÇAMENTOS FISCAL E DA SEGURIDADE SOCIAL CONSOLIDADO Período de Referência: JANEIRO a DEZEMBRO 2025 / BIMESTRE: NOVEMBRO-DEZEMBRO RREO - Anexo 1 (LRF, Art. 52, inciso I, alíneas "a" e "b" do inciso II e §1º) Em Reais | | | | | | | | | | |
|----------------------------------------------------------------------------------------------------------------------------------------------------------------------------|-------------------------------------------------------------------------------------------------------------------------------------------------------------------------------------------------------------------------------------------------------------------------------------------------------------------------------------------|-------------------------|---------------------|-------------------------|---------------------|---------------------|--------------------|-------------------|----------------------------------|----------------------------------------------|--|
| | Gerado em: 22/01/2026 10:00 | | | | | | | | | | |
| | MFC - CONAM | | | | | | | | | | |
| RECEITAS INTRA-ORÇAMENTÁRIAS | | | Previsão Inicial | Previsão Atualizada (a) | RECEITAS REALIZADAS | | | | Saldo (a-c) | | |
| | | | | | No Bimestre (b) | % (b/a) | Até o Bimestre (c) | % (c/a) | | | |
| RECEITAS (INTRA-ORÇAMENTÁRIAS) (II) | | | 600.000,00 | 600.000,00 | 136.000,08 | 22,67 | 583.214,72 | 97,20 | 16.785,28 | | |
| RECEITAS CORRENTES - INTRA OFSS | | | 600.000,00 | 600.000,00 | 136.000,08 | 22,67 | 583.214,72 | 97,20 | 16.785,28 | | |
| RECEITA DE SERVIÇOS - INTRA OFSS | | | 600.000,00 | 600.000,00 | 136.000,08 | 22,67 | 583.214,72 | 97,20 | 16.785,28 | | |
| Outros Serviços | | | 600.000,00 | 600.000,00 | 136.000,08 | 22,67 | 583.214,72 | 97,20 | 16.785,28 | | |
| TOTAL DAS RECEITAS INTRA-ORÇAMENTÁRIAS | | | 600.000,00 | 600.000,00 | 136.000,08 | 22,67 | 583.214,72 | 97,20 | 16.785,28 | | |
| DESPESAS INTRA-ORÇAMENTÁRIAS | Dotação Inicial (d) | Créditos Adicionais (e) | DESPESAS EMPENHADAS | | Saldo (g) = (e-f) | DESPESAS LIQUIDADAS | | Saldo (i) = (e-h) | Despesa Pagas até o Bimestre (j) | Inscritas Restos a Pagar Não Processados (k) | |
| | | | No Bimestre | Até o Bimestre (f) | | No Bimestre | Até o Bimestre (h) | | | | |
| DESPESAS (INTRA-ORÇAMENTÁRIAS) (IX) | 600.000,00 | 519.647,03 | 33.187,04 | 483.709,82 | 35.937,21 | 87.163,43 | 453.308,60 | 66.338,43 | 440.166,65 | 0,00 | |
| DESPESAS CORRENTES - INTRA OFSS | 600.000,00 | 519.647,03 | 33.187,04 | 483.709,82 | 35.937,21 | 87.163,43 | 453.308,60 | 66.338,43 | 440.166,65 | 0,00 | |
| Outras Despesas Correntes | 600.000,00 | 519.647,03 | 33.187,04 | 483.709,82 | 35.937,21 | 87.163,43 | 453.308,60 | 66.338,43 | 440.166,65 | 0,00 | |
| TOTAL DAS DESPESAS INTRA-ORÇAMENTÁRIAS | 600.000,00 | 519.647,03 | 33.187,04 | 483.709,82 | 35.937,21 | 87.163,43 | 453.308,60 | 66.338,43 | 440.166,65 | 0,00 | |
| Nota: 1 - O déficit será apurado pela diferença entre a receita realizada e a despesa liquidada nos cinco primeiros bimestres e a despesa empenhada no último bimestre. | | | | | | | | | | | |


|  | MUNICÍPIO DE CORDEIRÓPOLIS RELATÓRIO RESUMIDO DA EXECUÇÃO ORÇAMENTÁRIA DEMONSTRATIVO DA EXECUÇÃO DAS DESPESAS POR FUNÇÃO/SUBFUNÇÃO ORÇAMENTOS FISCAL E DA SEGURIDADE SOCIAL CONSOLIDADO Período de Referência: JANEIRO a DEZEMBRO 2025 / BIMESTRE: NOVEMBRO-DEZEMBRO | | | | | | | | | | |
|-----------------------------------------------------------------------------------|-------------------------------------------------------------------------------------------------------------------------------------------------------------------------------------------------------------------------------------------------------------------------------------|------------------------|---------------------|--------------------|---------------|-----------------|---------------------|--------------------|---------------|-----------------|-------------------------------------------------|
| | RREO - Anexo 2 (LRF, Art. 52, inciso II, alínea "c") | | | | | | | | | | Em Reais |
| | Gerado em: 22/01/2026 10:01 | | | | | | | | | | MFC - CONAM |
| FUNÇÃO / SUBFUNÇÃO | DOTAÇÃO INICIAL | DOTAÇÃO ATUALIZADA (a) | DESPESAS EMPENHADAS | | | SALDO (c)=(a-b) | DESPESAS LIQUIDADAS | | | SALDO (e)=(a-d) | INSCRITAS EM RESTOS A PAGAR NÃO PROCESSADOS (f) |
| | | | NO BIMESTRE | ATÉ O BIMESTRE (b) | % (b/total b) | | NO BIMESTRE | ATÉ O BIMESTRE (d) | % (d/total d) | | |
| DESPESAS (EXCETO INTRA-ORÇAMENTÁRIAS) | 284.440.000,00 | 299.825.690,70 | 32.710.073,99 | 289.559.339,58 | 99,83 | 10.266.351,12 | 52.844.049,02 | 286.984.201,49 | 99,84 | 12.841.489,21 | 2.575.138,09 |
| LEGISLATIVA | | | | | | | | | | | |
| Ação Legislativa | 7.397.000,00 | 6.214.792,82 | 40.419,81 | 6.089.621,89 | 2,10 | 125.170,93 | 1.241.526,66 | 5.611.021,05 | 1,95 | 603.771,77 | 478.600,84 |
| JUDICIÁRIA | | | | | | | | | | | |
| Administração Geral | 2.878.000,00 | 2.880.957,66 | 528.371,53 | 2.875.739,96 | 0,99 | 5.217,70 | 564.091,15 | 2.851.064,96 | 0,99 | 29.892,70 | 24.675,00 |
| ADMINISTRAÇÃO | | | | | | | | | | | |
| Administração Geral | 8.224.000,00 | 9.219.395,39 | 1.123.685,70 | 8.262.508,60 | 2,85 | 956.886,79 | 1.668.576,61 | 8.207.766,89 | 2,86 | 1.011.628,50 | 54.741,71 |
| Administração Financeira | 9.669.000,00 | 10.367.137,50 | 640.020,87 | 10.186.462,88 | 3,51 | 180.674,62 | 1.705.469,40 | 10.070.425,14 | 3,50 | 296.712,36 | 116.037,74 |
| SEGURANÇA PÚBLICA | | | | | | | | | | | |
| Administração Geral | 27.000,00 | 27.000,00 | (202,70) | 10.776,16 | 0,00 | 16.223,84 | (202,70) | 10.776,16 | 0,00 | 16.223,84 | 0,00 |
| Policimento | 12.175.777,00 | 13.758.327,63 | 1.246.044,92 | 10.976.774,95 | 3,78 | 2.781.552,68 | 2.259.640,01 | 10.905.957,49 | 3,79 | 2.852.370,14 | 70.817,46 |
| Defesa Civil | 621.000,00 | 621.000,00 | 124.053,52 | 515.515,27 | 0,18 | 105.484,73 | 124.053,52 | 515.515,27 | 0,18 | 105.484,73 | 0,00 |
| ASSISTÊNCIA SOCIAL | | | | | | | | | | | |
| Administração Geral | 5.761.000,00 | 5.538.051,06 | 919.081,79 | 5.464.063,34 | 1,88 | 73.987,72 | 983.893,00 | 5.463.584,68 | 1,90 | 74.466,38 | 478,66 |
| Assistência à Criança e ao Adolescente | 51.000,00 | 423.504,25 | 0,00 | 376.000,00 | 0,13 | 47.504,25 | 0,00 | 376.000,00 | 0,13 | 47.504,25 | 0,00 |
| Assistência Comunitária | 7.091.898,00 | 7.695.883,04 | 172.609,06 | 7.121.950,74 | 2,46 | 573.932,30 | 1.174.083,85 | 7.071.202,58 | 2,46 | 624.680,46 | 50.748,16 |
| SAÚDE | | | | | | | | | | | |
| Administração Geral | 7.066.000,00 | 10.191.197,75 | 1.437.893,85 | 10.092.268,21 | 3,48 | 98.929,54 | 1.773.024,66 | 10.049.589,23 | 3,50 | 141.608,52 | 42.678,98 |
| Atenção Básica | 15.374.777,00 | 21.218.098,71 | 3.969.182,95 | 20.892.788,06 | 7,20 | 325.310,65 | 4.799.851,06 | 20.562.960,92 | 7,15 | 655.137,79 | 329.827,14 |
| Assistência Hospitalar e Ambulatorial | 27.672.217,00 | 30.057.352,05 | 4.471.922,33 | 30.039.291,63 | 10,36 | 18.060,42 | 5.151.739,15 | 30.018.043,85 | 10,44 | 39.308,20 | 21.247,78 |
| Suporte Profilático e Terapêutico | 3.220.000,00 | 1.583.261,09 | 37.034,24 | 1.569.910,44 | 0,54 | 13.350,65 | 73.953,42 | 1.569.910,44 | 0,55 | 13.350,65 | 0,00 |
| Vigilância Epidemiológica | 570.000,00 | 268.044,90 | (13.320,95) | 267.044,82 | 0,09 | 1.000,08 | 920,00 | 267.044,82 | 0,09 | 1.000,08 | 0,00 |
| EDUCAÇÃO | | | | | | | | | | | |
| Administração Geral | 6.403.000,00 | 7.080.538,14 | 350.272,81 | 7.023.654,77 | 2,42 | 56.883,37 | 626.798,85 | 6.994.540,91 | 2,43 | 85.997,23 | 29.113,86 |
| Ensino Fundamental | 31.442.000,00 | 35.085.674,14 | 6.398.094,51 | 35.082.221,70 | 12,10 | 3.452,44 | 7.912.150,36 | 34.734.271,33 | 12,08 | 351.402,81 | 347.950,37 |
| Ensino Médio | 173.000,00 | 112.050,46 | 0,00 | 112.049,46 | 0,04 | 1,00 | 0,00 | 112.049,46 | 0,04 | 1,00 | 0,00 |
| Ensino Profissional | 120.000,00 | 52.742,07 | 0,00 | 52.742,07 | 0,02 | 0,00 | 6.584,65 | 46.813,20 | 0,02 | 5.928,87 | 5.928,87 |
| Ensino Superior | 2.015.000,00 | 1.062.339,40 | 0,00 | 1.062.339,40 | 0,37 | 0,00 | 170.578,10 | 1.035.395,80 | 0,36 | 26.943,60 | 26.943,60 |
| Educação Infantil | 23.380.000,00 | 27.364.248,97 | 4.563.688,69 | 27.254.312,35 | 9,40 | 109.936,62 | 5.244.771,91 | 27.016.481,24 | 9,40 | 347.767,73 | 237.831,11 |
| Educação de Jovens e Adultos | 30.000,00 | 11.000,00 | 0,00 | 10.000,00 | 0,00 | 1.000,00 | 0,00 | 10.000,00 | 0,00 | 1.000,00 | 0,00 |
| Educação Especial | 1.170.000,00 | 1.170.000,00 | 0,00 | 1.170.000,00 | 0,40 | 0,00 | 192.500,00 | 1.170.000,00 | 0,41 | 0,00 | 0,00 |
| CULTURA | | | | | | | | | | | |

|  | MUNICÍPIO DE CORDEIRÓPOLIS RELATÓRIO RESUMIDO DA EXECUÇÃO ORÇAMENTÁRIA DEMONSTRATIVO DA EXECUÇÃO DAS DESPESAS POR FUNÇÃO/SUBFUNÇÃO ORÇAMENTOS FISCAL E DA SEGURIDADE SOCIAL CONSOLIDADO Período de Referência: JANEIRO a DEZEMBRO 2025 / BIMESTRE: NOVEMBRO-DEZEMBRO | | | | | | | | | | |
|-------------------------------------------------------------------------------------|-------------------------------------------------------------------------------------------------------------------------------------------------------------------------------------------------------------------------------------------------------------------------------------|------------------------|---------------------|--------------------|---------------|-----------------|---------------------|--------------------|---------------|-----------------|-------------------------------------------------|
| | RREO - Anexo 2 (LRF, Art. 52, inciso II, alínea "c") | | | | | | | | | | Em Reais |
| | Gerado em: 22/01/2026 10:01 | | | | | | | | | | MFC - CONAM |
| FUNÇÃO / SUBFUNÇÃO | DOTAÇÃO INICIAL | DOTAÇÃO ATUALIZADA (a) | DESPESAS EMPENHADAS | | | SALDO (c)=(a-b) | DESPESAS LIQUIDADAS | | | SALDO (e)=(a-d) | INSCRITAS EM RESTOS A PAGAR NÃO PROCESSADOS (f) |
| | | | NO BIMESTRE | ATÉ O BIMESTRE (b) | % (b/total b) | | NO BIMESTRE | ATÉ O BIMESTRE (d) | % (d/total d) | | |
| Administração Geral | 32.000,00 | 32.000,00 | 452,15 | 8.053,21 | 0,00 | 23.946,79 | 452,15 | 8.053,21 | 0,00 | 23.946,79 | 0,00 |
| Difusão Cultural | 5.417.000,00 | 4.625.457,03 | 422.786,96 | 3.978.627,07 | 1,37 | 646.829,96 | 944.600,26 | 3.943.778,13 | 1,37 | 681.678,90 | 34.848,94 |
| DIREITOS DA CIDADANIA | | | | | | | | | | | |
| Administração Geral | 977.000,00 | 1.063.378,00 | 186.621,23 | 972.324,07 | 0,34 | 91.053,93 | 189.682,16 | 951.074,07 | 0,33 | 112.303,93 | 21.250,00 |
| URBANISMO | | | | | | | | | | | |
| Administração Geral | 3.083.000,00 | 3.667.109,94 | 520.743,34 | 3.649.847,86 | 1,26 | 17.262,08 | 763.129,44 | 3.592.171,01 | 1,25 | 74.938,93 | 57.676,85 |
| Infraestrutura Urbana | 37.206.000,00 | 26.493.960,73 | (999.811,95) | 24.878.526,24 | 8,58 | 1.615.434,49 | 2.209.741,91 | 24.878.526,24 | 8,66 | 1.615.434,49 | 0,00 |
| Serviços Urbanos | 29.107.000,00 | 29.069.131,46 | 2.630.195,12 | 28.391.633,33 | 9,79 | 677.498,13 | 4.425.458,45 | 28.003.638,14 | 9,74 | 1.065.493,32 | 387.995,19 |
| HABITAÇÃO | | | | | | | | | | | |
| Direitos Individuais, Coletivos e Difusos | 1.655.000,00 | 473.637,80 | (20.072,50) | 453.065,20 | 0,16 | 20.572,60 | 65.000,00 | 453.065,20 | 0,16 | 20.572,60 | 0,00 |
| Habitação Urbana | 2.000,00 | 2.000,00 | 0,00 | 0,00 | 0,00 | 2.000,00 | 0,00 | 0,00 | 0,00 | 2.000,00 | 0,00 |
| SANEAMENTO | | | | | | | | | | | |
| Administração Geral | 3.810.000,00 | 3.387.438,02 | 442.158,73 | 3.387.438,02 | 1,17 | 0,00 | 897.800,88 | 3.387.438,02 | 1,18 | 0,00 | 0,00 |
| Serviços Urbanos | 8.190.000,00 | 10.480.674,86 | 521.093,54 | 10.459.742,64 | 3,61 | 20.932,22 | 2.081.954,23 | 10.459.742,64 | 3,64 | 20.932,22 | 0,00 |


| | | | | | | | | | | | |
|-------------------------------------|---------------|---------------|--------------|---------------|------|--------------|--------------|---------------|------|--------------|------------|
| GESTÃO AMBIENTAL | | | | | | | | | | | |
| Administração Geral | 6.000,00 | 6.000,00 | 1.493,20 | 1.901,41 | 0,00 | 4.098,59 | 1.493,20 | 1.901,41 | 0,00 | 4.098,59 | 0,00 |
| Preservação e Conservação Ambiental | 1.333.000,00 | 1.842.026,80 | 210.783,79 | 1.396.755,22 | 0,48 | 445.271,58 | 283.141,80 | 1.343.920,32 | 0,47 | 498.106,48 | 52.834,90 |
| Controle Ambiental | 2.000,00 | 4.765,43 | 0,00 | 2.764,16 | 0,00 | 2.001,27 | 1.030,96 | 2.764,16 | 0,00 | 2.001,27 | 0,00 |
| INDÚSTRIA | | | | | | | | | | | |
| Administração Geral | 10.000,00 | 11.900,00 | 1.468,70 | 11.296,96 | 0,00 | 603,04 | 1.468,70 | 11.296,96 | 0,00 | 603,04 | 0,00 |
| Promoção Industrial | 891.000,00 | 1.076.735,34 | 176.708,09 | 1.063.941,51 | 0,37 | 12.793,83 | 221.227,83 | 1.043.631,64 | 0,36 | 33.103,70 | 20.309,87 |
| COMUNICAÇÕES | | | | | | | | | | | |
| Administração Geral | 10.000,00 | 20.000,00 | 6.961,32 | 15.266,95 | 0,01 | 4.733,05 | 6.961,32 | 15.266,95 | 0,01 | 4.733,05 | 0,00 |
| Comunicação Social | 1.827.000,00 | 3.587.495,00 | (78.142,13) | 2.515.027,61 | 0,87 | 1.072.467,39 | 380.130,99 | 2.389.781,36 | 0,83 | 1.197.713,64 | 125.246,25 |
| DESPORTO E LAZER | | | | | | | | | | | |
| Administração Geral | 21.000,00 | 21.000,00 | 710,00 | 1.589,00 | 0,00 | 19.411,00 | 710,00 | 1.589,00 | 0,00 | 19.411,00 | 0,00 |
| Desporto Comunitário | 4.628.331,00 | 4.834.599,07 | 581.885,78 | 4.740.490,04 | 1,63 | 94.109,03 | 1.042.437,10 | 4.703.135,23 | 1,64 | 131.463,84 | 37.354,81 |
| ENCARGOS ESPECIAIS | | | | | | | | | | | |
| Serviço da Dívida Interna | 13.491.000,00 | 17.123.012,38 | 2.095.183,69 | 17.123.012,38 | 5,90 | 0,00 | 3.673.623,98 | 17.123.012,38 | 5,96 | 0,00 | 0,00 |
| RESERVA DE CONTINGÊNCIA | | | | | | | | | | | |
| Reserva de Contingência | 210.000,00 | 771,81 | 0,00 | 0,00 | 0,00 | 771,81 | 0,00 | 0,00 | 0,00 | 771,81 | 0,00 |
| DESPESAS (INTRA-ORÇAMENTÁRIAS) (II) | 600.000,00 | 519.647,03 | 33.187,04 | 483.709,82 | 0,17 | 35.937,21 | 87.163,43 | 453.308,60 | 0,16 | 66.338,43 | 30.401,22 |


| | |
|-----------------------------------------------------------------------------------|--------------------------------------------------------------------------------------------------------------------------------------------------------------------------------------------------------------------------------------------------------------------------------------------------------------------------------------------------------------------------------------------|
|  | <p>MUNICÍPIO DE CORDEIRÓPOLIS</p> <p>RELATÓRIO RESUMIDO DA EXECUÇÃO ORÇAMENTÁRIA</p> <p>DEMONSTRATIVO DA EXECUÇÃO DAS DESPESAS POR FUNÇÃO/SUBFUNÇÃO</p> <p>ORÇAMENTOS FISCAL E DA SEGURIDADE SOCIAL</p> <p>CONSOLIDADO</p> <p>Período de Referência: JANEIRO a DEZEMBRO 2025 / BIMESTRE: NOVEMBRO-DEZEMBRO</p> <p>RREO - Anexo 2 (LRF, Art. 52, inciso II, alínea "c")</p> <p>Em Reais</p> |
| Gerado em: 22/01/2026 10:01 | MFC - CONAM |

| FUNÇÃO / SUBFUNÇÃO | DOTAÇÃO INICIAL | DOTAÇÃO ATUALIZADA (a) | DESPESAS EMPENHADAS | | | SALDO (c)=(a-b) | DESPESAS LIQUIDADAS | | | SALDO (e)=(a-d) | INSCRITAS EM RESTOS A PAGAR NÃO PROCESSADOS (f) |
|----------------------|-----------------|------------------------|---------------------|--------------------|---------------|-----------------|---------------------|--------------------|---------------|-----------------|-------------------------------------------------|
| | | | NO BIMESTRE | ATÉ O BIMESTRE (b) | % (b/total b) | | NO BIMESTRE | ATÉ O BIMESTRE (d) | % (d/total d) | | |
| TOTAL (III)=(I + II) | 285.040.000,00 | 300.345.337,73 | 32.743.261,03 | 290.043.049,40 | 100,00 | 10.302.288,33 | 52.931.212,45 | 287.437.510,09 | 100,00 | 12.907.827,64 | 2.605.539,31 |


| | |
|-------------------------------------------------------------------------------------|--------------------------------------------------------------------------------------------------------------------------------------------------------------------------------------------------------------------------------------------------------------------------------------------------------------------------------------------------------------------------------------------|
|  | <p>MUNICÍPIO DE CORDEIRÓPOLIS</p> <p>RELATÓRIO RESUMIDO DA EXECUÇÃO ORÇAMENTÁRIA</p> <p>DEMONSTRATIVO DA EXECUÇÃO DAS DESPESAS POR FUNÇÃO/SUBFUNÇÃO</p> <p>ORÇAMENTOS FISCAL E DA SEGURIDADE SOCIAL</p> <p>CONSOLIDADO</p> <p>Período de Referência: JANEIRO a DEZEMBRO 2025 / BIMESTRE: NOVEMBRO-DEZEMBRO</p> <p>RREO - Anexo 2 (LRF, Art. 52, inciso II, alínea "c")</p> <p>Em Reais</p> |
| Gerado em: 22/01/2026 10:01 | MFC - CONAM |

| FUNÇÃO / SUBFUNÇÃO | DOTAÇÃO INICIAL | DOTAÇÃO ATUALIZADA (a) | DESPESAS EMPENHADAS | | | SALDO (c)=(a-b) | DESPESAS LIQUIDADAS | | | SALDO (e)=(a-d) | INSCRITAS EM RESTOS A PAGAR NÃO PROCESSADOS (f) |
|-------------------------------------|-----------------|------------------------|---------------------|--------------------|---------------|-----------------|---------------------|--------------------|---------------|-----------------|-------------------------------------------------|
| | | | NO BIMESTRE | ATÉ O BIMESTRE (b) | % (b/total b) | | NO BIMESTRE | ATÉ O BIMESTRE (d) | % (d/total d) | | |
| DESPESAS (INTRA-ORÇAMENTÁRIAS) | | | | | | | | | | | |
| LEGISLATIVA | | | | | | | | | | | |
| Ação Legislativa | 3.000,00 | 0,00 | 0,00 | 0,00 | 0,00 | 0,00 | 0,00 | 0,00 | 0,00 | 0,00 | 0,00 |
| ADMINISTRAÇÃO | | | | | | | | | | | |
| Administração Geral | 3.000,00 | 2.050,00 | (199,00) | 1.851,00 | 0,00 | 199,00 | 293,00 | 1.851,00 | 0,00 | 199,00 | 0,00 |
| SEGURANÇA PÚBLICA | | | | | | | | | | | |
| Policlamente | 21.000,00 | 21.000,00 | 73,67 | 9.779,00 | 0,00 | 11.221,00 | 1.638,00 | 9.779,00 | 0,00 | 11.221,00 | 0,00 |
| Defesa Civil | 10.000,00 | 10.000,00 | (947,00) | 4.897,00 | 0,00 | 5.103,00 | 514,00 | 4.897,00 | 0,00 | 5.103,00 | 0,00 |
| ASSISTÊNCIA SOCIAL | | | | | | | | | | | |
| Administração Geral | 25.000,00 | 16.610,00 | 2.451,33 | 16.608,00 | 0,01 | 2,00 | 4.037,00 | 16.608,00 | 0,01 | 2,00 | 0,00 |
| SAÚDE | | | | | | | | | | | |
| Administração Geral | 90.000,00 | 86.153,45 | (4.172,54) | 81.980,91 | 0,03 | 4.172,54 | 14.375,95 | 81.980,91 | 0,03 | 4.172,54 | 0,00 |
| EDUCAÇÃO | | | | | | | | | | | |
| Administração Geral | 236.000,00 | 208.000,00 | 26.764,30 | 206.681,42 | 0,07 | 1.318,58 | 39.242,26 | 178.598,54 | 0,06 | 29.401,46 | 28.082,88 |
| CULTURA | | | | | | | | | | | |
| Difusão Cultural | 6.000,00 | 15.866,00 | 2.362,26 | 13.078,51 | 0,00 | 2.787,49 | 3.007,51 | 13.078,51 | 0,00 | 2.787,49 | 0,00 |
| DIREITOS DA CIDADANIA | | | | | | | | | | | |
| Administração Geral | 1.000,00 | 1.000,00 | 0,00 | 0,00 | 0,00 | 1.000,00 | 0,00 | 0,00 | 0,00 | 1.000,00 | 0,00 |
| URBANISMO | | | | | | | | | | | |
| Administração Geral | 7.000,00 | 858,00 | (307,00) | 858,00 | 0,00 | 0,00 | 223,00 | 858,00 | 0,00 | 0,00 | 0,00 |
| Serviços Urbanos | 70.000,00 | 106.924,62 | 2.857,26 | 102.857,26 | 0,04 | 4.067,36 | 14.343,33 | 102.857,26 | 0,04 | 4.067,36 | 0,00 |
| GESTÃO AMBIENTAL | | | | | | | | | | | |
| Preservação e Conservação Ambiental | 3.000,00 | 8.000,00 | 543,76 | 2.093,76 | 0,00 | 5.906,24 | 677,38 | 1.594,38 | 0,00 | 6.405,62 | 499,38 |
| INDÚSTRIA | | | | | | | | | | | |
| Promoção Industrial | 5.000,00 | 2.574,29 | 160,00 | 2.414,29 | 0,00 | 160,00 | 694,00 | 2.262,00 | 0,00 | 312,29 | 152,29 |
| DESPORTO E LAZER | | | | | | | | | | | |
| Desporto Comunitário | 120.000,00 | 40.610,67 | 3.600,00 | 40.610,67 | 0,01 | 0,00 | 8.118,00 | 38.944,00 | 0,01 | 1.666,67 | 1.666,67 |
| TOTAL DAS INTRA-ORÇAMENTÁRIAS | 600.000,00 | 519.647,03 | 33.187,04 | 483.709,82 | 0,17 | 35.937,21 | 87.163,43 | 453.308,60 | 0,16 | 66.338,43 | 30.401,22 |


| | | | | | | | |
|----------------------------------------------------------------------------------------------------------------------------------------------------------------------|------------------------------------------------------------------------------------------------------------------------------------------------------------------------------------------------------------------------------------------|---------------|---------------|---------------|---------------|---------------|---------------|
|  | MUNICÍPIO DE CORDEIRÓPOLIS RELATÓRIO RESUMIDO DA EXECUÇÃO ORÇAMENTÁRIA DEMONSTRATIVO DA RECEITA CORRENTE LÍQUIDA ORÇAMENTOS FISCAL E DA SEGURIDADE SOCIAL CONSOLIDADO Período de Referência: JANEIRO/2025 a DEZEMBRO/2025 | | | | | | |
| | RREO - Anexo 3 (LRF, Art. 53, inciso I) | | | | | | |
| | Em Reais | | | | | | |
| Gerado em: 22/01/2026 10:05 | | | | | | | |
| MFC - CONAM | | | | | | | |
| ESPECIFICAÇÃO | JAN/25 | FEV/25 | MAR/25 | ABR/25 | MAI/25 | JUN/25 | JUL/25 |
| RECEITAS CORRENTES (I) | 28.054.352,72 | 23.900.100,92 | 23.039.013,31 | 25.891.535,21 | 23.470.876,86 | 22.304.410,27 | 26.704.514,64 |
| Impostos, Taxas e Contribuições de Melhoria | 7.716.699,39 | 3.453.803,18 | 3.757.155,46 | 3.993.443,80 | 4.389.449,68 | 4.158.563,30 | 4.232.262,64 |
| IPTU | 3.760.426,87 | 555.367,79 | 526.691,16 | 482.796,67 | 839.544,96 | 646.858,07 | 607.794,16 |
| ISS | 1.964.702,12 | 1.802.953,97 | 1.783.561,32 | 2.067.549,10 | 2.058.584,48 | 2.258.270,14 | 2.158.494,51 |
| ITBI | 92.128,94 | 123.245,97 | 295.815,95 | 211.232,71 | 175.465,74 | 100.546,45 | 120.571,56 |
| IRRF | 824.577,91 | 743.888,10 | 832.409,41 | 987.559,59 | 1.021.919,85 | 937.361,81 | 1.007.638,54 |
| Outros Impostos, Taxas e Contribuições de Melhoria | 1.074.863,55 | 228.347,35 | 318.677,62 | 244.305,73 | 293.934,65 | 215.526,83 | 337.763,87 |
| Contribuições | 0,00 | 0,00 | 0,00 | 0,00 | 0,00 | 0,00 | 0,00 |
| Receita Patrimonial | 50.266,37 | 100.191,63 | 340.445,91 | 178.354,38 | 154.639,38 | 136.693,61 | 158.647,96 |
| Rendimentos de Aplicação Financeira | 50.266,37 | 100.191,63 | 340.445,91 | 178.354,38 | 154.639,38 | 136.693,61 | 158.647,96 |
| Outras Receitas Patrimoniais | 0,00 | 0,00 | 0,00 | 0,00 | 0,00 | 0,00 | 0,00 |
| Receita Agropecuária | 0,00 | 0,00 | 0,00 | 0,00 | 0,00 | 0,00 | 0,00 |
| Receita Industrial | 0,00 | 0,00 | 0,00 | 0,00 | 0,00 | 0,00 | 0,00 |
| Receita de Serviços | 929.000,19 | 893.617,19 | 917.972,32 | 921.192,05 | 891.119,42 | 904.152,03 | 958.026,50 |
| Transferências Correntes | 19.038.226,88 | 19.030.742,40 | 17.833.930,62 | 17.450.028,98 | 17.805.219,57 | 16.744.959,43 | 20.779.170,81 |
| Cota-Parte de FPM | 2.671.269,36 | 5.178.568,23 | 2.962.077,78 | 3.009.976,47 | 3.839.651,77 | 3.943.849,90 | 4.145.232,88 |
| Cota-Parte do ICMS | 8.299.187,15 | 8.798.076,72 | 8.989.298,52 | 9.681.725,27 | 8.962.484,66 | 6.793.577,05 | 12.300.621,11 |
| Cota-Parte do IPVA | 4.064.368,80 | 1.213.732,36 | 1.812.950,34 | 930.137,45 | 1.001.215,41 | 287.368,95 | 507.569,81 |
| Cota-Parte do ITR | 2.118,40 | 429,98 | 948,25 | 157,56 | 0,00 | 299,52 | 8.512,52 |
| Transferências da LC 87/1996 | 0,00 | 0,00 | 0,00 | 0,00 | 0,00 | 0,00 | 0,00 |
| Transferências da LC 61/1989 | 52.170,39 | 60.572,39 | 69.873,22 | 74.429,14 | 59.057,45 | 76.028,18 | 70.238,27 |
| Transferências do FUNDEB | 2.839.790,45 | 2.346.493,75 | 2.239.365,21 | 2.392.531,23 | 2.193.463,95 | 1.657.223,63 | 2.591.177,01 |
| Outras Transferências Correntes | 1.109.322,33 | 1.432.868,97 | 1.759.417,30 | 1.361.071,86 | 1.749.346,33 | 3.986.612,20 | 1.155.819,21 |
| Outras Receitas Correntes | 320.159,89 | 421.746,52 | 189.509,00 | 3.348.516,00 | 230.448,81 | 360.041,90 | 576.406,73 |
| DEDUÇÕES (II) | 3.153.955,31 | 3.054.113,09 | 2.767.029,60 | 2.739.285,17 | 2.772.481,86 | 2.220.224,71 | 3.061.586,31 |
| Contrib. do Servidor para o Plano de Previdência | 0,00 | 0,00 | 0,00 | 0,00 | 0,00 | 0,00 | 0,00 |
| Compensação Financ. entre Regimes Previdência | 0,00 | 0,00 | 0,00 | 0,00 | 0,00 | 0,00 | 0,00 |
| Rendimentos de Aplicações de Recursos | 0,00 | 0,00 | 0,00 | 0,00 | 0,00 | 0,00 | 0,00 |
| Dedução de Receita para Formação do FUNDEB | 3.153.955,31 | 3.054.113,09 | 2.767.029,60 | 2.739.285,17 | 2.772.481,86 | 2.220.224,71 | 3.061.586,31 |
| RECEITA CORRENTE LÍQUIDA (III) = (I - II) | 24.900.397,41 | 20.845.987,83 | 20.271.983,71 | 23.152.250,04 | 20.698.395,00 | 20.084.185,56 | 23.642.928,33 |
| (-) Transferências obrigatórias da União relativas às emendas individuais (art. 166-A, § 1º, da CF) (IV) | 819,64 | 2.339,51 | 1.387,12 | 1.194,08 | 921,27 | 854,25 | 899,31 |
| RECEITA CORRENTE LÍQUIDA AJUSTADA PARA PARA CÁLCULO DOS LIMITES DE ENDIVIDAMENTO (V) = (III - IV) | 24.899.577,77 | 20.843.648,32 | 20.270.596,59 | 23.151.055,96 | 20.697.473,73 | 20.083.331,31 | 23.642.029,02 |
| (-) Transferências obrigatórias da União relativas às emendas de bancada (art. 166, § 16, da CF) (VI) | 0,00 | 0,00 | 0,00 | 0,00 | 0,00 | 0,00 | 0,00 |
| (-) Transferências obrigatórias da União relativas à remuneração dos agentes comunitários de saúde e dos agentes de combate às endemias (CF, art. 198, § 11) (VII) | 0,00 | 0,00 | 0,00 | 0,00 | 0,00 | 0,00 | 0,00 |
| (-) Outras Deduções Constitucionais ou Legais (VIII) | 0,00 | 0,00 | 0,00 | 0,00 | 0,00 | 0,00 | 0,00 |
| RECEITA CORRENTE LÍQUIDA AJUSTADA PARA CÁLCULO DOS LIMITES DA DESPESA COM PESSOAL (IX) = (V - VI - VII - VIII) | 24.899.577,77 | 20.843.648,32 | 20.270.596,59 | 23.151.055,96 | 20.697.473,73 | 20.083.331,31 | 23.642.029,02 |

| | | | | | | | | |
|-------------------------------------------------------------------------------------|-----------------------------------------------------|---------------|---------------|---------------|---------------|-----------------------|--------------------------|--|
|  | MUNICÍPIO DE CORDEIRÓPOLIS | | | | | | | |
| | RELATÓRIO RESUMIDO DA EXECUÇÃO ORÇAMENTÁRIA | | | | | | | |
| | DEMONSTRATIVO DA RECEITA CORRENTE LÍQUIDA | | | | | | | |
| | ORÇAMENTOS FISCAL E DA SEGURIDADE SOCIAL | | | | | | | |
| | CONSOLIDADO | | | | | | | |
| | Período de Referência: JANEIRO/2025 a DEZEMBRO/2025 | | | | | | | |
| RREO - Anexo 3 (LRF, Art. 53, inciso I) | | | | | | | Em Reais | |
| Gerado em: 22/01/2026 10:05 | | | | | | | MFC - CONAM | |
| ESPECIFICAÇÃO | AGO/25 | SET/25 | OUT/25 | NOV/25 | DEZ/25 | TOTAL ULTIMO 12 MESES | Previsão Atualizada 2025 | |
| RECEITAS CORRENTES (I) | 21.923.055,23 | 25.701.549,88 | 23.755.537,57 | 21.332.588,47 | 32.861.980,53 | 298.939.515,61 | 288.767.947,36 | |
| Impostos, Taxas e Contribuições de Melhoria | 4.160.486,85 | 4.896.096,30 | 4.796.793,80 | 4.112.814,73 | 5.398.780,53 | 55.066.349,66 | 49.529.500,00 | |
| IPTU | 514.082,22 | 485.043,31 | 487.136,40 | 442.348,36 | 656.683,07 | 10.004.773,04 | 9.369.500,00 | |
| ISS | 2.233.890,38 | 2.672.553,05 | 2.510.151,18 | 2.254.742,23 | 2.424.428,01 | 26.189.880,49 | 23.610.000,00 | |
| ITBI | 134.421,59 | 161.236,28 | 135.888,72 | 252.753,34 | 194.444,84 | 1.997.752,09 | 1.500.000,00 | |
| IRRF | 908.950,35 | 1.019.757,16 | 1.008.121,72 | 868.331,40 | 1.818.756,64 | 11.979.272,48 | 11.800.000,00 | |
| Outros Impostos, Taxas e Contribuições de Melhoria | 369.142,31 | 557.506,50 | 655.495,78 | 294.639,40 | 304.467,97 | 4.894.671,56 | 3.250.000,00 | |
| Contribuições | 0,00 | 0,00 | 0,00 | 0,00 | 0,00 | 0,00 | 0,00 | |
| Receita Patrimonial | 107.477,12 | 106.462,19 | 95.001,93 | 136.345,59 | 221.887,97 | 1.786.414,04 | 441.000,00 | |
| Rendimentos de Aplicação Financeira | 107.477,12 | 106.462,19 | 95.001,93 | 136.345,59 | 221.887,97 | 1.786.414,04 | 416.000,00 | |
| Outras Receitas Patrimoniais | 0,00 | 0,00 | 0,00 | 0,00 | 0,00 | 0,00 | 25.000,00 | |
| Receita Agropecuária | 0,00 | 0,00 | 0,00 | 0,00 | 0,00 | 0,00 | 0,00 | |
| Receita Industrial | 0,00 | 0,00 | 0,00 | 0,00 | 0,00 | 0,00 | 0,00 | |
| Receita de Serviços | 930.434,63 | 945.379,75 | 1.006.213,78 | 921.534,14 | 991.752,22 | 11.210.394,22 | 11.397.000,00 | |
| Transferências Correntes | 16.452.719,29 | 19.488.495,52 | 17.497.010,51 | 15.817.768,89 | 25.863.093,83 | 223.801.366,73 | 223.929.947,36 | |
| Cota-Parte de FPM | 3.194.131,45 | 4.053.478,30 | 2.718.525,51 | 3.695.399,74 | 5.950.970,58 | 45.363.131,97 | 46.800.000,00 | |
| Cota-Parte do ICMS | 9.076.365,41 | 10.959.582,14 | 9.031.293,30 | 8.320.672,12 | 13.044.201,69 | 114.257.085,14 | 115.000.000,00 | |
| Cota-Parte do IPVA | 520.230,70 | 531.878,34 | 358.985,78 | 291.430,93 | 498.007,09 | 12.017.875,96 | 11.500.000,00 | |
| Cota-Parte do ITR | 709,07 | 19.012,00 | 388.239,73 | 3.653,74 | 6.492,99 | 430.573,76 | 250.000,00 | |
| Transferências da LC 87/1996 | 0,00 | 0,00 | 0,00 | 0,00 | 0,00 | 0,00 | 0,00 | |
| Transferências da LC 61/1989 | 62.047,37 | 75.540,48 | 75.260,55 | 69.264,07 | 79.562,55 | 824.044,06 | 735.000,00 | |
| Transferências do FUNDEB | 2.032.407,08 | 2.373.726,21 | 2.017.931,13 | 1.919.148,10 | 3.128.393,91 | 27.731.651,66 | 30.117.000,00 | |
| Outras Transfêrencias Correntes | 1.566.828,21 | 1.475.278,05 | 2.906.774,51 | 1.518.200,19 | 3.155.465,02 | 23.177.004,18 | 19.527.947,36 | |
| Outras Receitas Correntes | 271.937,34 | 265.116,12 | 360.517,55 | 344.125,12 | 386.465,98 | 7.074.990,96 | 3.470.500,00 | |
| DEDUÇÕES (II) | 2.570.696,79 | 2.832.990,44 | 2.514.460,95 | 2.476.084,08 | 3.559.868,44 | 33.722.776,75 | 33.897.000,00 | |

| | | | | | | | |
|----------------------------------------------------------------------------------------------------------------------------------------------------------------------|---------------|---------------|---------------|---------------|---------------|----------------|----------------|
| Contrib. do Servidor para o Plano de Previdência | 0,00 | 0,00 | 0,00 | 0,00 | 0,00 | 0,00 | 0,00 |
| Compensação Financ. entre Regimes Previdência | 0,00 | 0,00 | 0,00 | 0,00 | 0,00 | 0,00 | 0,00 |
| Rendimentos de Aplicações de Recursos | 0,00 | 0,00 | 0,00 | 0,00 | 0,00 | 0,00 | 0,00 |
| Dedução de Receita para Formação do FUNDEB | 2.570.696,79 | 2.832.990,44 | 2.514.460,95 | 2.476.084,08 | 3.559.868,44 | 33.722.776,75 | 33.897.000,00 |
| RECEITA CORRENTE LÍQUIDA (III) = (I - II) | 19.352.358,44 | 22.868.559,44 | 21.241.076,62 | 18.856.504,39 | 29.302.112,09 | 265.216.738,86 | 254.870.947,36 |
| (-) Transferências obrigatórias da União relativas às emendas individuais (art. 166-A, § 1º, da CF) (IV) | 146.887,06 | 869,00 | 402.380,45 | 312,54 | 1.360.800,58 | 1.919.664,81 | 2.400.000,00 |
| RECEITA CORRENTE LÍQUIDA AJUSTADA PARA PARA CÁLCULO DOS LIMITES DE ENDIVIDAMENTO (V) = (III - IV) | 19.205.471,38 | 22.867.690,44 | 20.838.696,17 | 18.856.191,85 | 27.941.311,51 | 263.297.074,05 | 252.470.947,36 |
| (-) Transferências obrigatórias da União relativas às emendas de bancada (art. 166, § 16, da CF) (VI) | 0,00 | 0,00 | 0,00 | 0,00 | 0,00 | 0,00 | 0,00 |
| (-) Transferências obrigatórias da União relativas à remuneração dos agentes comunitários de saúde e dos agentes de combate às endemias (CF, art. 198, § 11) (VII) | 0,00 | 0,00 | 0,00 | 0,00 | 0,00 | 0,00 | 0,00 |
| (-) Outras Deduções Constitucionais ou Legais (VIII) | 0,00 | 0,00 | 0,00 | 0,00 | 0,00 | 0,00 | 0,00 |
| RECEITA CORRENTE LÍQUIDA AJUSTADA PARA CÁLCULO DOS LIMITES DA DESPESA COM PESSOAL (IX) = (V - VI - VII - VIII) | 19.205.471,38 | 22.867.690,44 | 20.838.696,17 | 18.856.191,85 | 27.941.311,51 | 263.297.074,05 | 252.470.947,36 |


| | |
|-----------------------------------------------------------------------------------|--------------------------------------------------------------------------------------------------------------------------------------------------------------------------------------------------------------------------------------------------------------------------------------------------------------------------------------------------------------------------|
|  | <p>MUNICÍPIO DE CORDEIRÓPOLIS</p> <p>RELATÓRIO RESUMIDO DA EXECUÇÃO ORÇAMENTÁRIA</p> <p>DEMONSTRATIVO DAS RECEITAS E DESPESAS PREVIDENCIÁRIAS</p> <p>ORÇAMENTOS FISCAL E DA SEGURIDADE SOCIAL</p> <p>CONSOLIDADO</p> <p>Período de Referência: JANEIRO a DEZEMBRO 2025 / BIMESTRE: NOVEMBRO-DEZEMBRO</p> <p>RREO - Anexo 4 (LRF, Art. 53, inciso II)</p> <p>Em Reais</p> |
| Gerado em: 27/01/2026 11:01 | MFC - CONAM |

| REGIME PRÓPRIO DE PREVIDÊNCIA DOS SERVIDORES - RPPS | | |
|----------------------------------------------------------------------------------------------|-------------------------|-------------------------------------------|
| FUNDO EM CAPITALIZAÇÃO (PLANO PREVIDENCIÁRIO) | | |
| RECEITAS PREVIDENCIÁRIAS - RPPS (FUNDO EM CAPITALIZAÇÃO) | PREVISÃO ATUALIZADA (a) | RECEITAS REALIZADAS ATE O BIMESTRE (b) |
| RECEITAS CORRENTES (I) | 0,00 | 0,00 |
| Receita de Contribuições dos Segurados | 0,00 | 0,00 |
| Ativo | 0,00 | 0,00 |
| Inativo | 0,00 | 0,00 |
| Pensionista | 0,00 | 0,00 |
| Receita de Contribuições Patronais | 0,00 | 0,00 |
| Ativo | 0,00 | 0,00 |
| Inativo | 0,00 | 0,00 |
| Pensionista | 0,00 | 0,00 |
| Receita Patrimonial | 0,00 | 0,00 |
| Receitas Imobiliárias | 0,00 | 0,00 |
| Receitas de Valores Mobiliários | 0,00 | 0,00 |
| Outras Receitas Patrimoniais | 0,00 | 0,00 |
| Receita de Serviços | 0,00 | 0,00 |
| Outras Receitas Correntes | 0,00 | 0,00 |
| Compensação Financeira entre os Regimes | 0,00 | 0,00 |
| Receita de Aportes Periódicos para Amortização de Déficit Atuarial do RPPS (II) ¹ | 0,00 | 0,00 |
| Demais Receitas Correntes | 0,00 | 0,00 |
| RECEITAS CAPITAL (III) | 0,00 | 0,00 |
| Alienação de Bens, Direitos e Ativos | 0,00 | 0,00 |
| Amortização de Empréstimos | 0,00 | 0,00 |
| Outras Receitas de Capital | 0,00 | 0,00 |
| TOTAL DAS RECEITAS DO FUNDO EM CAPITALIZAÇÃO - (IV) = (I + III - II) | 0,00 | 0,00 |


| | |
|-------------------------------------------------------------------------------------|--------------------------------------------------------------------------------------------------------------------------------------------------------------------------------------------------------------------------------------------------------------------------------------------------------------------------------------------------------------------------|
|  | <p>MUNICÍPIO DE CORDEIRÓPOLIS</p> <p>RELATÓRIO RESUMIDO DA EXECUÇÃO ORÇAMENTÁRIA</p> <p>DEMONSTRATIVO DAS RECEITAS E DESPESAS PREVIDENCIÁRIAS</p> <p>ORÇAMENTOS FISCAL E DA SEGURIDADE SOCIAL</p> <p>CONSOLIDADO</p> <p>Período de Referência: JANEIRO a DEZEMBRO 2025 / BIMESTRE: NOVEMBRO-DEZEMBRO</p> <p>RREO - Anexo 4 (LRF, Art. 53, inciso II)</p> <p>Em Reais</p> |
| Gerado em: 27/01/2026 11:01 | MFC - CONAM |

| DESPESAS PREVIDENCIÁRIAS - RPPS (FUNDO EM CAPITALIZAÇÃO) | DOTAÇÃO ATUALIZADA (c) | DESPESAS EMPENHADAS | DESPESAS LIQUIDADAS | DESPESAS PAGAS | INSCRITAS EM RESTOS A PAGAR NÃO PROCESSADOS (g) |
|----------------------------------------------------------|---------------------------|---------------------|---------------------|--------------------|-------------------------------------------------------|
| | | ATÉ O BIMESTRE (d) | ATÉ O BIMESTRE (e) | ATÉ O BIMESTRE (f) | |
| Benefícios | * | 0,00 | 0,00 | 0,00 | 0,00 |
| Aposentadorias | * | 0,00 | 0,00 | 0,00 | 0,00 |
| Pensões por Morte | * | 0,00 | 0,00 | 0,00 | 0,00 |
| Outras Despesas Previdenciárias | * | 0,00 | 0,00 | 0,00 | 0,00 |
| Compensação Financeira entre os Regimes | * | 0,00 | 0,00 | 0,00 | 0,00 |
| Demais Despesas Previdenciárias | * | 0,00 | 0,00 | 0,00 | 0,00 |
| TOTAL DAS DESPESAS DO FUNDO EM CAPITALIZAÇÃO (V) | * | 0,00 | 0,00 | 0,00 | 0,00 |

| | | | | | |
|--------------------------------------------------------------------------------|--|-----------------------|------|--|--|
| RESULTADO PREVIDENCIÁRIO - FUNDO EM CAPITALIZAÇÃO (VI) = (IV – V) ² | | * | 0,00 | | |
| RECURSOS RPPS ARRECADADOS EM EXERCÍCIOS ANTERIORES | | PREVISÃO ORÇAMENTÁRIA | | | |
| VALOR | | 0,00 | | | |
| RESERVA ORÇAMENTÁRIA DO RPPS | | PREVISÃO ORÇAMENTÁRIA | | | |
| VALOR | | 0,00 | | | |
| APORTES DE RECURSOS PARA O FUNDO EM CAPITALIZAÇÃO DO RPPS | | SALDO ATUAL | | | |
| Plano de Amortização - Contribuição Patronal Suplementar | | 0,00 | | | |
| Plano de Amortização - Aporte Periódico de Valores Predefinidos | | 0,00 | | | |
| Outros Aportes para o RPPS | | 0,00 | | | |
| Recursos para Cobertura de Déficit Financeiro | | 0,00 | | | |
| BENS E DIREITOS DO RPPS (FUNDO EM CAPITALIZAÇÃO) | | SALDO ATUAL | | | |
| Caixa e Equivalentes de Caixa | | 0,00 | | | |
| Investimentos e Aplicações | | 0,00 | | | |
| Outros Bens e Direitos | | 0,00 | | | |

| | | | | |
|-----------------------------------------------------------------------------------|-------------------------------------------------------------------------------------------------------------------------------------------------------------------------------------------------------------------------------------------------------------------------------|--|--|-------------|
|  | MUNICÍPIO DE CORDEIRÓPOLIS RELATÓRIO RESUMIDO DA EXECUÇÃO ORÇAMENTÁRIA DEMONSTRATIVO DAS RECEITAS E DESPESAS PREVIDENCIÁRIAS ORÇAMENTOS FISCAL E DA SEGURIDADE SOCIAL CONSOLIDADO Período de Referência: JANEIRO a DEZEMBRO 2025 / BIMESTRE: NOVEMBRO-DEZEMBRO | | | |
| | RREO - Anexo 4 (LRF, Art. 53, inciso II) | | | |
| Gerado em: 27/01/2026 11:01 | | | | Em Reais |
| | | | | MFC - CONAM |

| FUNDO EM REPARTIÇÃO (PLANO FINANCEIRO) | | |
|-----------------------------------------------------------------|-------------------------|-------------------------------------------|
| RECEITAS PREVIDENCIÁRIAS - RPPS (FUNDO EM REPARTIÇÃO) | PREVISÃO ATUALIZADA (a) | RECEITAS REALIZADAS ATE O BIMESTRE (b) |
| RECEITAS CORRENTES (VII) | 0,00 | 0,00 |
| Receita de Contribuições dos Segurados | 0,00 | 0,00 |
| Ativo | 0,00 | 0,00 |
| Inativo | 0,00 | 0,00 |
| Pensionista | 0,00 | 0,00 |
| Receita de Contribuições Patronais | 0,00 | 0,00 |
| Ativo | 0,00 | 0,00 |
| Inativo | 0,00 | 0,00 |
| Pensionista | 0,00 | 0,00 |
| Receita Patrimonial | 0,00 | 0,00 |
| Receitas Imobiliárias | 0,00 | 0,00 |
| Receitas de Valores Mobiliários | 0,00 | 0,00 |
| Outras Receitas Patrimoniais | 0,00 | 0,00 |
| Receita de Serviços | 0,00 | 0,00 |
| Outras Receitas Correntes | 0,00 | 0,00 |
| Compensação Financeira entre os Regimes | 0,00 | 0,00 |
| Demais Receitas Correntes | 0,00 | 0,00 |
| RECEITAS DE CAPITAL (VIII) | 0,00 | 0,00 |
| Alienação de Bens, Direitos e Ativos | 0,00 | 0,00 |
| Amortização de Empréstimos | 0,00 | 0,00 |
| Outras Receitas de Capital | 0,00 | 0,00 |
| TOTAL DAS RECEITAS DO FUNDO EM REPARTIÇÃO - (IX) = (VII + VIII) | 0,00 | 0,00 |

| | | | | |
|-------------------------------------------------------------------------------------|-------------------------------------------------------------------------------------------------------------------------------------------------------------------------------------------------------------------------------------------------------------------------------|--|--|-------------|
|  | MUNICÍPIO DE CORDEIRÓPOLIS RELATÓRIO RESUMIDO DA EXECUÇÃO ORÇAMENTÁRIA DEMONSTRATIVO DAS RECEITAS E DESPESAS PREVIDENCIÁRIAS ORÇAMENTOS FISCAL E DA SEGURIDADE SOCIAL CONSOLIDADO Período de Referência: JANEIRO a DEZEMBRO 2025 / BIMESTRE: NOVEMBRO-DEZEMBRO | | | |
| | RREO - Anexo 4 (LRF, Art. 53, inciso II) | | | |
| Gerado em: 27/01/2026 11:01 | | | | Em Reais |
| | | | | MFC - CONAM |


| DESPESAS PREVIDENCIÁRIAS - RPPS (FUNDO EM REPARTIÇÃO) | DOTAÇÃO ATUALIZADA (c) | DESPESAS EMPENHADAS ATÉ O BIMESTRE (d) | DESPESAS LIQUIDADAS ATÉ O BIMESTRE (e) | DESPESAS PAGAS ATÉ O BIMESTRE (f) | INSCRITAS EM RESTOS A PAGAR NÃO PROCESSADOS (g) |
|-------------------------------------------------------|---------------------------|----------------------------------------------|----------------------------------------------|-----------------------------------------|-------------------------------------------------------|
| Benefícios | * | 0,00 | 0,00 | 0,00 | 0,00 |
| Aposentadorias | * | 0,00 | 0,00 | 0,00 | 0,00 |
| Pensões por Morte | * | 0,00 | 0,00 | 0,00 | 0,00 |

| | | | | | |
|-----------------------------------------------|---|------|------|------|------|
| Outras Despesas Previdenciárias | * | 0,00 | 0,00 | 0,00 | 0,00 |
| Compensação Financeira entre os Regimes | * | 0,00 | 0,00 | 0,00 | 0,00 |
| Demais Despesas Previdenciárias | * | 0,00 | 0,00 | 0,00 | 0,00 |
| TOTAL DAS DESPESAS DO FUNDO EM REPARTIÇÃO (X) | * | 0,00 | 0,00 | 0,00 | 0,00 |

| | | | | | |
|-----------------------------------------------------------------|---|------|--|--|--|
| RESULTADO PREVIDENCIÁRIO - FUNDO EM REPARTIÇÃO (XI) = (IX – X)² | * | 0,00 | | | |
|-----------------------------------------------------------------|---|------|--|--|--|

| APORTES DE RECURSOS PARA O FUNDO EM REPARTIÇÃO DO RPPS | APORTES REALIZADOS |
|--------------------------------------------------------|--------------------|
| Recursos para Cobertura de Insuficiências Financeiras | 0,00 |
| Recursos para Formação de Reserva | 0,00 |


| BENS E DIREITOS DO RPPS (FUNDO EM REPARTIÇÃO) | SALDO ATUAL |
|-----------------------------------------------|-------------|
| Caixa e Equivalentes de Caixa | 0,00 |
| Investimentos e Aplicações | 0,00 |
| Outros Bens e Direitos | 0,00 |

| | |
|-----------------------------------------------------------------------------------|-----------------------------------------------------------------------------------------------------------------------------------------------------------------------------------------------------------------------------------------------------------------------------------------------------------------------------------------------------------|
|  | <p>MUNICÍPIO DE CORDEIRÓPOLIS RELATÓRIO RESUMIDO DA EXECUÇÃO ORÇAMENTÁRIA DEMONSTRATIVO DAS RECEITAS E DESPESAS PREVIDENCIÁRIAS ORÇAMENTOS FISCAL E DA SEGURIDADE SOCIAL CONSOLIDADO Período de Referência: JANEIRO a DEZEMBRO 2025 / BIMESTRE: NOVEMBRO-DEZEMBRO</p> <p>RREO - Anexo 4 (LRF, Art. 53, inciso II)</p> <p>Em Reais</p> |
| Gerado em: 27/01/2026 11:01 | MFC - CONAM |

| ADMINISTRAÇÃO DO REGIME PRÓPRIO DE PREVIDÊNCIA DOS SERVIDORES - RPPS | | |
|----------------------------------------------------------------------|-------------------------|----------------------------------------|
| RECEITAS DA ADMINISTRAÇÃO - RPPS | PREVISÃO ATUALIZADA (a) | RECEITAS REALIZADAS ATE O BIMESTRE (b) |
| RECEITAS CORRENTES | 0,00 | 0,00 |
| TOTAL DAS RECEITAS DA ADMINISTRAÇÃO RPPS - (XII) | 0,00 | 0,00 |

| DESPESAS DA ADMINISTRAÇÃO - RPPS | DOTAÇÃO ATUALIZADA (c) | DESPESAS EMPENHADAS ATÉ O BIMESTRE (d) | DESPESAS LIQUIDADAS ATÉ O BIMESTRE (e) | DESPESAS PAGAS ATÉ O BIMESTRE (f) | INSCRITAS EM RESTOS A PAGAR NÃO PROCESSADOS (g) |
|--------------------------------------------------------------|------------------------|----------------------------------------|----------------------------------------|-----------------------------------|-------------------------------------------------|
| DESPESAS CORRENTES (XIII) | * | 0,00 | 0,00 | 0,00 | 0,00 |
| Pessoal e Encargos Sociais | * | 0,00 | 0,00 | 0,00 | 0,00 |
| Demais Despesas Correntes | * | 0,00 | 0,00 | 0,00 | 0,00 |
| DESPESAS DE CAPITAL (XIV) | * | 0,00 | 0,00 | 0,00 | 0,00 |
| TOTAL DAS DESPESAS DA ADMINISTRAÇÃO RPPS (XV) = (XIII + XIV) | * | 0,00 | 0,00 | 0,00 | 0,00 |
| RESULTADO DA ADMINISTRAÇÃO RPPS (XVI) = (XII – XV) | * | 0,00 | | | |


| BENS E DIREITOS DA ADMINISTRAÇÃO DO RPPS | SALDO ATUAL |
|------------------------------------------|-------------|
| Caixa e Equivalentes de Caixa | 0,00 |
| Investimentos e Aplicações | 0,00 |
| Outros Bens e Direitos | 0,00 |

| | |
|-------------------------------------------------------------------------------------|-----------------------------------------------------------------------------------------------------------------------------------------------------------------------------------------------------------------------------------------------------------------------------------------------------------------------------------------------------------|
|  | <p>MUNICÍPIO DE CORDEIRÓPOLIS RELATÓRIO RESUMIDO DA EXECUÇÃO ORÇAMENTÁRIA DEMONSTRATIVO DAS RECEITAS E DESPESAS PREVIDENCIÁRIAS ORÇAMENTOS FISCAL E DA SEGURIDADE SOCIAL CONSOLIDADO Período de Referência: JANEIRO a DEZEMBRO 2025 / BIMESTRE: NOVEMBRO-DEZEMBRO</p> <p>RREO - Anexo 4 (LRF, Art. 53, inciso II)</p> <p>Em Reais</p> |
| Gerado em: 27/01/2026 11:01 | MFC - CONAM |


| BENEFÍCIOS PREVIDENCIÁRIOS MANTIDOS PELO TESOUREIRO | | |
|-----------------------------------------------------------------|-------------------------|----------------------------------------|
| RECEITAS PREVIDENCIÁRIAS (BENEFÍCIOS MANTIDOS PELO TESOUREIRO) | PREVISÃO ATUALIZADA (a) | RECEITAS REALIZADAS ATE O BIMESTRE (b) |
| Contribuições dos Servidores | 0,00 | 0,00 |
| Demais Receitas Previdenciárias | 0,00 | 0,00 |
| TOTAL DAS RECEITAS (BENEFÍCIOS MANTIDOS PELO TESOUREIRO) (XVII) | 0,00 | 0,00 |

| DESPESAS PREVIDENCIARIAS (BENEFÍCIOS MANTIDOS PELO TESOUREIRO) | DOTAÇÃO ATUALIZADA (c) | DESPESAS EMPENHADAS ATÉ O BIMESTRE (d) | DESPESAS LIQUIDADAS ATÉ O BIMESTRE (e) | DESPESAS PAGAS ATÉ O BIMESTRE (f) | INSCRITAS EM RESTOS A PAGAR NÃO PROCESSADOS (g) |
|------------------------------------------------------------------|------------------------|----------------------------------------|----------------------------------------|-----------------------------------|-------------------------------------------------|
| Aposentadorias | * | 0,00 | 0,00 | 0,00 | 0,00 |
| Pensões | * | 0,00 | 0,00 | 0,00 | 0,00 |
| Outras Despesas Previdenciárias | * | 0,00 | 0,00 | 0,00 | 0,00 |
| TOTAL DAS DESPESAS (BENEFÍCIOS MANTIDOS PELO TESOUREIRO) (XVIII) | * | 0,00 | 0,00 | 0,00 | 0,00 |


| | | | | |
|------------------------------------------------------------------------------------------------------------------------------------------------------------------------------------------------------------------------------------------------------------------------------------------------------------------------------------------------------------------------------------------------------------------------------------------------------------------------------------------------|----------|-------------|--|--|
| RESULTADO DOS BENEFÍCIOS MANTIDOS PELO TESOUREO (XIX) = (XVII - XVIII) ² | * | 0,00 | | |
| NOTA: 1. Como a Portaria MPS 746/2011 determina que os recursos provenientes desses aportes devem permanecer aplicados, no mínimo, por 5 (cinco) anos, essa receita não deverá compor o total das receitas previdenciárias do período de apuração 2. O resultado previdenciário será apresentada por meio da diferença entre previsão da receita e a dotação da despesa e entre a receita realizada e a despesa liquidada (do 1º ao 5º bimestre) e a despesa empenhada (no 6º bimestre). | | | | |

| | | |
|-----------------------------------------------------------------------------------|------------------------------------------------------------------------------------------|--|
|  | MUNICÍPIO DE CORDEIRÓPOLIS | |
| | RELATÓRIO RESUMIDO DA EXECUÇÃO ORÇAMENTÁRIA | |
| | DEMONSTRATIVO DOS RESULTADOS PRIMÁRIO E NOMINAL - ESTADOS, DISTRITO FEDERAL E MUNICÍPIOS | |
| | ORÇAMENTOS FISCAL E DA SEGURIDADE SOCIAL | |
| | CONSOLIDADO | |
| | Período de Referência: JANEIRO a DEZEMBRO 2025 / BIMESTRE: NOVEMBRO-DEZEMBRO | |
| | RREO - ANEXO 6 (LRF, art 53, inciso III) | |
| Gerado em: 22/01/2026 10:06 | | |
| MFC - CONAM | | |

| ACIMA DA LINHA | | |
|---------------------------------------------------------------------------|---------------------|-------------------------|
| RECEITAS PRIMÁRIAS | PREVISÃO ATUALIZADA | Até o Bimestre/2025 |
| | | RECEITAS REALIZADAS (a) |
| RECEITAS CORRENTES (EXCETO FONTES RPPS) (I) | 255.470.947,36 | 265.799.953,58 |
| Impostos, Taxas e Contribuições de Melhoria | 49.529.500,00 | 55.066.349,66 |
| IPTU | 9.369.500,00 | 10.004.773,04 |
| ISS | 23.610.000,00 | 26.189.880,49 |
| ITBI | 1.500.000,00 | 1.997.752,09 |
| IRRF | 11.800.000,00 | 11.979.272,48 |
| Outros Impostos, Taxas e Contribuições de Melhoria | 3.250.000,00 | 4.894.671,56 |
| Contribuições | 0,00 | 0,00 |
| Receita Patrimonial | 441.000,00 | 1.786.414,04 |
| Aplicações Financeiras (II) | 416.000,00 | 1.786.414,04 |
| Outras Receitas Patrimoniais | 25.000,00 | 0,00 |
| Transferências Correntes | 190.032.947,36 | 190.078.589,98 |
| Cota-Parte do FPM | 38.400.000,00 | 37.150.108,43 |
| Cota-Parte do ICMS | 92.000.000,00 | 91.405.668,30 |
| Cota-Parte do IPVA | 9.200.000,00 | 9.610.463,11 |
| Cota-Parte do ITR | 200.000,00 | 344.459,09 |
| Transferências da LC 61/1989 | 588.000,00 | 659.235,21 |
| Transferências do FUNDEB | 30.117.000,00 | 27.731.651,66 |
| Outras Transferências Correntes | 19.527.947,36 | 23.177.004,18 |
| Demais Receitas Correntes | 15.467.500,00 | 18.868.599,90 |
| Outras Receitas Financeiras (III) | (290.000,00) | 3.247.167,68 |
| Receitas Correntes Restantes | 15.757.500,00 | 15.621.432,22 |
| RECEITAS PRIMÁRIAS CORRENTES (EXCETO FONTES RPPS) (IV) = [I - (II + III)] | 255.344.947,36 | 260.766.371,86 |
| RECEITAS PRIMÁRIAS CORRENTES (COM FONTES RPPS) (V) | 0,00 | 0,00 |
| RECEITAS NÃO PRIMÁRIAS CORRENTES (COM FONTES RPPS) (VI) | 0,00 | 0,00 |
| RECEITAS DE CAPITAL (EXCETO FONTES RPPS) (VII) | 31.148.000,00 | 35.121.009,37 |
| Operações de Crédito (VIII) | 30.070.000,00 | 29.710.474,58 |
| Amortização de Empréstimos (IX) | 0,00 | 0,00 |
| Alienação de Bens | 156.000,00 | 154.146,66 |
| Receitas de Alienação de Investimentos Temporários (X) | 0,00 | 0,00 |
| Receitas de Alienação de Investimentos Permanentes (XI) | 0,00 | 0,00 |
| Outras Alienações de Bens | 156.000,00 | 154.146,66 |
| Transferências de Capital | 922.000,00 | 5.256.388,13 |
| Convênios | 0,00 | 0,00 |
| Outras Transferências de Capital | 922.000,00 | 5.256.388,13 |


| | | |
|-------------------------------------------------------------------------------------|------------------------------------------------------------------------------------------|-------------|
|  | MUNICÍPIO DE CORDEIRÓPOLIS | |
| | RELATÓRIO RESUMIDO DA EXECUÇÃO ORÇAMENTÁRIA | |
| | DEMONSTRATIVO DOS RESULTADOS PRIMÁRIO E NOMINAL - ESTADOS, DISTRITO FEDERAL E MUNICÍPIOS | |
| | ORÇAMENTOS FISCAL E DA SEGURIDADE SOCIAL | |
| | CONSOLIDADO | |
| | Período de Referência: JANEIRO a DEZEMBRO 2025 / BIMESTRE: NOVEMBRO-DEZEMBRO | |
| RREO - ANEXO 6 (LRF, art 53, inciso III) | | Em Reais |
| Gerado em: 22/01/2026 10:06 | | MFC - CONAM |


| | | |
|------------------------------------------------------------------------------------------------|----------------|----------------|
| Outras Receitas de Capital | 0,00 | 0,00 |
| Outras Receitas de Capital Não Primárias (XII) | 0,00 | 0,00 |
| Outras Receitas de Capital Primárias | 0,00 | 0,00 |
| RECEITAS PRIMÁRIAS DE CAPITAL (EXCETO FONTES RPPS) (XIII) = [VII - (VIII + IX + X + XI + XII)] | 1.078.000,00 | 5.410.534,79 |
| RECEITAS PRIMÁRIAS DE CAPITAL (COM FONTES RPPS) (XIV) | 0,00 | 0,00 |
| RECEITAS NÃO PRIMÁRIAS DE CAPITAL (COM FONTES RPPS) (XV) | 0,00 | 0,00 |
| RECEITA PRIMÁRIA TOTAL (XVI) = (IV + V + XIII + XIV) | 256.422.947,36 | 266.176.906,65 |
| RECEITA PRIMÁRIA TOTAL (EXCETO FONTES RPPS) (XVII) = (IV + XIII) | 256.422.947,36 | 266.176.906,65 |

|  | MUNICÍPIO DE CORDEIRÓPOLIS RELATÓRIO RESUMIDO DA EXECUÇÃO ORÇAMENTÁRIA DEMONSTRATIVO DOS RESULTADOS PRIMÁRIO E NOMINAL - ESTADOS, DISTRITO FEDERAL E MUNICÍPIOS ORÇAMENTOS FISCAL E DA SEGURIDADE SOCIAL CONSOLIDADO Período de Referência: JANEIRO a DEZEMBRO 2025 / BIMESTRE: NOVEMBRO-DEZEMBRO | | | | | | |
|-----------------------------------------------------------------------------------------------------|------------------------------------------------------------------------------------------------------------------------------------------------------------------------------------------------------------------------------------------------------------------------------------------------------------------|---------------------|---------------------|--------------------|--------------------------------------|--------------------------------|--------------|
| | RREO - ANEXO 6 (LRF, art 53, inciso III) | | | | | | |
| | Em Reais | | | | | | |
| Gerado em: 22/01/2026 10:06 | | | | | | | MFC - CONAM |
| DESPESAS PRIMÁRIAS | DOTAÇÃO ATUALIZADA | Até o Bimestre/2025 | | | | | |
| | | DESPESAS EMPENHADAS | DESPESAS LIQUIDADAS | DESPESAS PAGAS (a) | RESTOS A PAGAR PROCESSADOS PAGOS (b) | RESTOS A PAGAR NÃO PROCESSADOS | |
| | | | | | | LIQUIDADOS | PAGOS (c) |
| DESPESAS CORRENTES (EXCETO FONTES RPPS) (XVIII) | 258.215.172,49 | 250.999.936,97 | 248.428.324,25 | 236.577.585,65 | 14.404.616,01 | 1.981.942,47 | 1.981.942,47 |
| Pessoal e Encargos Sociais | 120.772.887,91 | 118.592.189,44 | 118.299.484,92 | 117.114.708,49 | 4.349.576,03 | 13.478,57 | 13.478,57 |
| Juros e Encargos da Dívida (XIX) | 10.259.143,64 | 10.259.143,64 | 10.259.143,64 | 10.259.143,64 | 0,00 | 0,00 | 0,00 |
| Outras Despesas Correntes | 127.183.140,94 | 122.148.603,89 | 119.869.695,69 | 109.203.733,52 | 10.055.039,98 | 1.968.463,90 | 1.968.463,90 |
| DESPESAS PRIMÁRIAS CORRENTES (EXCETO FONTES RPPS) (XX) = (XVIII - XIX) | 247.956.028,85 | 240.740.793,33 | 238.169.180,61 | 226.318.442,01 | 14.404.616,01 | 1.981.942,47 | 1.981.942,47 |
| DESPESAS PRIMÁRIAS CORRENTES (COM FONTES RPPS) (XXI) | 0,00 | 0,00 | 0,00 | 0,00 | 0,00 | 0,00 | 0,00 |
| DESPESAS NÃO PRIMÁRIAS CORRENTES (COM FONTES RPPS) (XXII) | 0,00 | 0,00 | 0,00 | 0,00 | 0,00 | 0,00 | 0,00 |
| DESPESAS DE CAPITAL (EXCETO FONTES RPPS) (XXIII) | 42.129.393,43 | 39.043.112,43 | 39.009.185,84 | 35.514.243,33 | 2.471.916,40 | 4.081.215,63 | 1.107.591,83 |
| Investimentos | 35.265.524,69 | 32.179.243,69 | 32.145.317,10 | 28.650.374,59 | 2.471.916,40 | 4.081.215,63 | 1.107.591,83 |
| Inversões Financeiras | 0,00 | 0,00 | 0,00 | 0,00 | 0,00 | 0,00 | 0,00 |
| Concessão de Empréstimos e Financiamentos (XXIV) | 0,00 | 0,00 | 0,00 | 0,00 | 0,00 | 0,00 | 0,00 |
| Aquisição de Título de Capital já Integralizado (XXV) | 0,00 | 0,00 | 0,00 | 0,00 | 0,00 | 0,00 | 0,00 |
| Aquisição de Título de Crédito (XXVI) | 0,00 | 0,00 | 0,00 | 0,00 | 0,00 | 0,00 | 0,00 |
| Demais Inversões Financeiras | 0,00 | 0,00 | 0,00 | 0,00 | 0,00 | 0,00 | 0,00 |
| Amortização da Dívida (XXVII) | 6.863.868,74 | 6.863.868,74 | 6.863.868,74 | 6.863.868,74 | 0,00 | 0,00 | 0,00 |
| DESPESAS PRIMÁRIAS DE CAPITAL (EXCETO FONTES RPPS) (XXVIII) = [XXIII - (XXIV + XXV + XXVI + XXVII)] | 35.265.524,69 | 32.179.243,69 | 32.145.317,10 | 28.650.374,59 | 2.471.916,40 | 4.081.215,63 | 1.107.591,83 |
| RESERVA DE CONTINGÊNCIA (XXIX) | 771,81 | 0,00 | 0,00 | 0,00 | 0,00 | 0,00 | 0,00 |
| DESPESAS PRIMÁRIAS DE CAPITAL (COM FONTES RPPS) (XXX) | 0,00 | 0,00 | 0,00 | 0,00 | 0,00 | 0,00 | 0,00 |
| DESPESAS NÃO PRIMÁRIAS DE CAPITAL (COM FONTES RPPS) (XXXI) | 0,00 | 0,00 | 0,00 | 0,00 | 0,00 | 0,00 | 0,00 |
| DESPESA PRIMÁRIA TOTAL (XXXII) = (XX + XXI + XXVIII + XXIX + XXX) | 283.222.325,35 | 272.920.037,02 | 270.314.497,71 | 254.968.816,60 | 16.876.532,41 | 6.063.158,10 | 3.089.534,30 |
| DESPESA PRIMÁRIA TOTAL (EXCETO FONTES RPPS) (XXXIII) = (XX + XXVIII + XXIX) | 283.222.325,35 | 272.920.037,02 | 270.314.497,71 | 254.968.816,60 | 16.876.532,41 | 6.063.158,10 | 3.089.534,30 |
| RESULTADO PRIMÁRIO (COM RPPS) - Acima da Linha (XXXIV) = [XVla - (XXXIIla + XXXIIlb + XXXIIlc)] | | | | | (8.757.976,66) | | |
| RESULTADO PRIMÁRIO (SEM RPPS) - Acima da Linha (XXXV) = [XVla - (XXXIIIla + XXXIIIlb + XXXIIIlc)] | | | | | (8.757.976,66) | | |


| | | | |
|-------------------------------------------------------------------------------------|------------------------------------------------------------------------------------------------------------------------------------------------------------------------------------------------------------------------------------------------------------------------------------------------------------------|-----------------------------|-------------------------------|
|  | MUNICÍPIO DE CORDEIRÓPOLIS RELATÓRIO RESUMIDO DA EXECUÇÃO ORÇAMENTÁRIA DEMONSTRATIVO DOS RESULTADOS PRIMÁRIO E NOMINAL - ESTADOS, DISTRITO FEDERAL E MUNICÍPIOS ORÇAMENTOS FISCAL E DA SEGURIDADE SOCIAL CONSOLIDADO Período de Referência: JANEIRO a DEZEMBRO 2025 / BIMESTRE: NOVEMBRO-DEZEMBRO | | |
| | RREO - ANEXO 6 (LRF, art 53, inciso III) | | |
| | Em Reais | | |
| Gerado em: 22/01/2026 10:06 | | | MFC - CONAM |
| META FISCAL PARA O RESULTADO PRIMÁRIO | | VALOR CORRENTE | |
| Meta fixada no Anexo de Metas Fiscais da LDO para o exercício de referência | | 0,00 | |
| JUROS NOMINAIS | | Até o Bimestre/2025 | |
| | | VALOR INCORRIDO | |
| JUROS, ENCARGOS E VARIAÇÕES MONETÁRIAS ATIVOS (EXCETO RPPS) (XXXVI) | | 1.786.414,04 | |
| JUROS, ENCARGOS E VARIAÇÕES MONETÁRIAS PASSIVOS (EXCETO RPPS) (XXXVII) | | 17.299.589,92 | |
| RESULTADO NOMINAL (SEM RPPS) - Acima da Linha (XXXVIII) = XXXV + (XXXVI - XXXVII) | | (24.271.152,54) | |
| ABAIXO DA LINHA | | | |
| CÁLCULO DO RESULTADO NOMINAL | | Saldo em Em 31/Dez/2024 (a) | Saldo até o Bimestre/2025 (b) |
| DÍVIDA CONSOLIDADA (XXXIX) | | 59.625.282,01 | 82.679.921,46 |
| DEDUÇÕES (XL) | | (9.425.964,07) | 13.715.391,97 |
| Disponibilidade de Caixa | | (10.331.751,10) | 12.427.224,80 |
| Disponibilidade de Caixa Bruta | | 21.671.536,86 | 26.754.198,95 |
| (-) Restos a Pagar Processados (XLI) | | 24.079.495,76 | 10.164.937,13 |
| (-) Depósitos Restituíveis e Valores Vinculados | | 7.923.792,20 | 4.162.037,02 |

| | | |
|-----------------------------------------------------------------------------|----------------|---------------|
| Demais Haveres Financeiros | 905.787,03 | 1.288.167,17 |
| DÍVIDA CONSOLIDADA LÍQUIDA (XLII) = (XXXIX - XL) | 69.051.246,08 | 68.964.529,49 |
| RESULTADO NOMINAL (SEM RPPS) - Abaixo da Linha (XLIII) = (XLIIa - XLIIb) | 86.716,59 | |
| | | |
| META FISCAL PARA O RESULTADO NOMINAL | VALOR CORRENTE | |
| Meta fixada no Anexo de Metas Fiscais da LDO para o exercício de referência | 0,00 | |


| | | |
|--------------------------------------------------------------------------------------------------------------------------------------------------------------------------------------------------------------------------------------------------------------------------------------------------------------------------------------------------------------------------------------------------|------------------------------------------------------------------------------------------|-------------|
|  | MUNICÍPIO DE CORDEIRÓPOLIS | |
| | RELATÓRIO RESUMIDO DA EXECUÇÃO ORÇAMENTÁRIA | |
| | DEMONSTRATIVO DOS RESULTADOS PRIMÁRIO E NOMINAL - ESTADOS, DISTRITO FEDERAL E MUNICÍPIOS | |
| | ORÇAMENTOS FISCAL E DA SEGURIDADE SOCIAL | |
| | CONSOLIDADO | |
| | Período de Referência: JANEIRO a DEZEMBRO 2025 / BIMESTRE: NOVEMBRO-DEZEMBRO | |
| | RREO - ANEXO 6 (LRF, art 53, inciso III) | Em Reais |
| Gerado em: 22/01/2026 10:06 | | MFC - CONAM |
| AJUSTE METODOLÓGICO | Até o Bimestre/2025 | |
| VARIAÇÃO DO SALDO DE RPP (XLIV) = (XLib - XLia) | (13.914.558,63) | |
| RECEITA DE ALIENAÇÃO DE INVESTIMENTOS PERMANENTES (XLV) = (XI) | 0,00 | |
| VARIAÇÃO CAMBIAL (XLVI) | 0,00 | |
| VARIAÇÃO DO SALDO DE PRECATÓRIOS INTEGRANTES DA DC (XLVII) | 0,00 | |
| VARIAÇÃO DO SALDO DAS DEMAIS OBRIGAÇÕES INTEGRANTES DA DC (XLVIII) | 428.573,48 | |
| OUTROS AJUSTES (XLIX) | 0,00 | |
| RESULTADO NOMINAL (SEM RPPS) AJUSTADO - Abaixo da Linha (L) = [XLIII + (XLIV - XLV + XLVI + XLVII + XLVIII) +/- (XLIX)] | (13.399.268,56) | |
| RESULTADO PRIMÁRIO (SEM RPPS) - Abaixo da Linha (LI) = (L) - (XXXVI - XXXVII) | 2.113.907,32 | |
| INFORMAÇÕES ADICIONAIS | PREVISÃO ORÇAMENTÁRIA | |
| SALDO DE EXERCÍCIOS ANTERIORES | | |
| Recursos Arrecadados em Exercícios Anteriores - RPPS | 0,00 | |
| Superávit financeiro Utilizado para Abertura e Reabertura de Créditos Adicionais | 13.764.944,09 | |
| RESERVA ORÇAMENTÁRIA DO RPPS | 0,00 | |
| Nota: | | |
| Considerando a necessidade de padronização dos demonstrativos fiscais, de forma a garantir a consolidação das contas públicas foi atualizado a metodologia de preenchimento dos demonstrativos fiscais o que não se constitui aplicação retroativa, mas sim aplicação, de modo uniforme, do regramento estabelecido para a elaboração dos demonstrativos válidos para o exercício em referência. | | |

| | | | | | | | | | | | | |
|-------------------------------------------------------------------------------------|----------------------------------------------------|------------------------|---------------|---------------|--------------|--------------------------------|------------------------|--------------|--------------|---------------|--------------|---------------|
|  | MUNICÍPIO DE CORDEIRÓPOLIS | | | | | | | | | | | |
| | RELATÓRIO RESUMIDO DA EXECUÇÃO ORÇAMENTÁRIA | | | | | | | | | | | |
| | DEMONSTRATIVO DOS RESTOS A PAGAR POR PODER E ORGAO | | | | | | | | | | | |
| | ORÇAMENTOS FISCAL E DA SEGURIDADE SOCIAL | | | | | | | | | | | |
| CONSOLIDADO | | | | | | | | | | | | |
| Período de Referência: JANEIRO a DEZEMBRO 2025 | | | | | | | | | | | | |
| RREO - Anexo 7 (LRF, Art. 53, inciso V) | | | | | | | | | | | | |
| Em Reais | | | | | | | | | | | | |
| Gerado em: 22/01/2026 10:06 | | | | | | | | | | | | |
| MFC - CONAM | | | | | | | | | | | | |
| PODER/ÓRGÃO | RESTOS A PAGAR PROCESSADOS | | | | | RESTOS A PAGAR NÃO PROCESSADOS | | | | | | Saldo Total |
| | Inscritos | | Pagos | Cancelados | Saldo | Inscritos | | Liquidados | Pagos | Cancelados | Saldo | |
| | Em Exercícios Anteriores | Em 31 de dezembro/2024 | | | | Em Exercícios Anteriores | Em 31 de dezembro/2024 | | | | | |
| | | | | | | | | | | | | |
| (a) | (b) | (c) | (d) | e=(a+b)-(c+d) | (f) | (g) | (h) | (i) | (j) | k=(f+g)-(i+j) | L=(e+k) | |
| RESTOS A PAGAR(EXCETO INTRA-ORÇAMENTARIOS)(I) | 405.020,67 | 23.673.858,09 | 16.875.915,41 | 11.690,02 | 7.191.313,33 | 0,00 | 6.821.237,70 | 6.036.925,54 | 3.063.301,74 | 794.312,16 | 2.973.623,80 | 10.194.937,13 |
| PODER LEGISLATIVO | 0,00 | 30.408,65 | 30.408,65 | 0,00 | 0,00 | 0,00 | 712.690,63 | 541.120,77 | 541.120,77 | 171.569,86 | 0,00 | 0,00 |
| CÂMARA MUNICIPAL | 0,00 | 30.408,65 | 30.408,65 | 0,00 | 0,00 | 0,00 | 712.690,63 | 541.120,77 | 541.120,77 | 171.569,86 | 0,00 | 0,00 |
| PODER EXECUTIVO | 405.020,67 | 23.643.449,44 | 16.845.506,76 | 11.690,02 | 7.191.313,33 | 0,00 | 6.108.547,07 | 5.495.804,77 | 2.522.180,97 | 612.742,30 | 2.973.623,80 | 10.164.937,13 |
| ADMINISTRAÇÃO DIRETA | 405.020,67 | 22.818.770,67 | 16.033.027,99 | 11.690,02 | 7.179.113,33 | 0,00 | 6.108.547,07 | 5.495.804,77 | 2.522.180,97 | 612.742,30 | 2.973.623,80 | 10.152.737,13 |
| PREFEITURA MUNICIPAL | 405.020,67 | 22.818.770,67 | 16.033.027,99 | 11.690,02 | 7.179.113,33 | 0,00 | 6.108.547,07 | 5.495.804,77 | 2.522.180,97 | 612.742,30 | 2.973.623,80 | 10.152.737,13 |
| CHEFIA DE GABINETE DO PREFEITO | 0,00 | 497.144,44 | 466.806,44 | 0,00 | 30.338,00 | 0,00 | 13.887,04 | 13.081,82 | 13.081,82 | 805,22 | 0,00 | 30.338,00 |
| GABINETE DO PREFEITO | 0,00 | 196.902,99 | 184.266,99 | 0,00 | 12.637,00 | 0,00 | 19.107,83 | 14.249,71 | 14.249,71 | 4.858,12 | 0,00 | 12.637,00 |
| PROCURADORIA GERAL DO MUNICIPIO | 0,00 | 91.540,08 | 87.919,38 | 0,00 | 3.620,70 | 0,00 | 22.675,32 | 22.675,32 | 22.675,32 | 0,00 | 0,00 | 3.620,70 |
| SECRET MUNIC DA MULHER DESENV SOCIAL | 0,00 | 747.709,39 | 745.978,99 | 0,00 | 1.730,40 | 0,00 | 54.223,84 | 28.403,93 | 28.403,93 | 25.819,91 | 0,00 | 1.730,40 |
| SECRET MUNICIPAL DE OBRAS E PLANEJAMENTO | 0,00 | 1.360.005,22 | 754.329,21 | 0,00 | 605.676,01 | 0,00 | 40.056,05 | 34.567,38 | 34.567,38 | 5.488,67 | 0,00 | 605.676,01 |
| SECRETARIA MUN DE FINANÇAS E ORÇAMENTO | 0,00 | 569.515,30 | 334.827,10 | 0,00 | 224.688,20 | 0,00 | 178.507,40 | 173.638,46 | 173.638,46 | 4.868,94 | 0,00 | 224.688,20 |
| SECRETARIA MUN DE JUSTICA E CIDADANIA | 0,00 | 201.476,16 | 20.651,61 | 0,00 | 180.824,55 | 0,00 | 19.497,47 | 17.750,88 | 17.750,88 | 1.746,59 | 0,00 | 180.824,55 |
| SECRETARIA MUN DE SERVICOS PUBLICOS | 0,00 | 8.541.042,01 | 4.583.565,79 | 9.190,02 | 3.948.326,20 | 0,00 | 324.511,45 | 175.529,54 | 175.529,54 | 148.961,91 | 0,00 | 3.948.326,20 |
| SECRETARIA MUNICIPAL DA ADMINISTRACAO | 0,00 | 132.407,49 | 132.002,55 | 0,00 | 404,94 | 0,00 | 131.668,73 | 126.166,72 | 126.166,72 | 5.502,01 | 0,00 | 404,94 |


| | | | | | | | | | | | | |
|------------------------------------------|------------|--------------|--------------|----------|--------------|------|--------------|--------------|--------------|------------|--------------|--------------|
| SECRETARIA MUNICIPAL DE CULTURA | 0,00 | 230.051,37 | 216.641,37 | 0,00 | 13.410,00 | 0,00 | 45.280,07 | 37.741,08 | 37.741,08 | 7.538,99 | 0,00 | 13.410,00 |
| SECRETARIA MUNICIPAL DE EDUCACAO | 335.262,08 | 4.484.310,17 | 3.717.168,71 | 0,00 | 1.102.403,54 | 0,00 | 281.409,56 | 276.747,89 | 276.747,89 | 4.861,67 | 0,00 | 1.102.403,54 |
| SECRETARIA MUNICIPAL DE ESPORTE E LAZER | 0,00 | 420.594,22 | 326.457,62 | 0,00 | 94.136,60 | 0,00 | 37.740,80 | 19.952,65 | 19.952,65 | 17.788,15 | 0,00 | 94.136,60 |
| SECRETARIA MUNICIPAL DE MEIO AMBIENTE | 0,00 | 337.197,56 | 336.877,18 | 0,00 | 320,38 | 0,00 | 18.796,55 | 17.345,43 | 17.345,43 | 1.451,12 | 0,00 | 320,38 |
| SECRETARIA MUNICIPAL DE SAUDE | 0,00 | 3.455.695,65 | 2.517.816,74 | 2.500,00 | 935.378,91 | 0,00 | 4.695.235,31 | 4.340.220,48 | 1.366.596,68 | 355.014,83 | 2.973.623,80 | 3.908.002,71 |
| SECRETARIA MUNICIPAL DESENV SUSTENTAVEL | 0,00 | 97.001,17 | 96.376,69 | 0,00 | 624,48 | 0,00 | 30.387,18 | 11.591,62 | 11.591,62 | 18.795,56 | 0,00 | 624,48 |
| SECRETARIA MUNICIPAL GOVERNO SEG PUBLICA | 69.758,59 | 1.466.177,45 | 1.511.342,62 | 0,00 | 24.593,42 | 0,00 | 195.562,47 | 186.141,86 | 186.141,86 | 9.420,61 | 0,00 | 24.593,42 |

| | |
|-----------------------------------------------------------------------------------|----------------------------------------------------------------------------------------------------------------------------------------------------------------------------------------------------------------------------------------------------------------------------------------------------------------------------------------|
|  | <p>MUNICÍPIO DE CORDEIRÓPOLIS</p> <p>RELATÓRIO RESUMIDO DA EXECUÇÃO ORÇAMENTÁRIA</p> <p>DEMONSTRATIVO DOS RESTOS A PAGAR POR PODER E ORGAO</p> <p>ORÇAMENTOS FISCAL E DA SEGURIDADE SOCIAL</p> <p>CONSOLIDADO</p> <p>Período de Referência: JANEIRO a DEZEMBRO 2025</p> <p>RREO - Anexo 7 (LRF, Art. 53, inciso V)</p> <p>Em Reais</p> |
| Gerado em: 22/01/2026 10:06 | MFC - CONAM |


| PODER/ÓRGÃO | RESTOS A PAGAR PROCESSADOS | | | | | RESTOS A PAGAR NÃO PROCESSADOS | | | | | | Saldo Total |
|------------------------------------------|----------------------------|------------------------|---------------|------------|--------------|--------------------------------|------------------------|--------------|--------------|------------|--------------|---------------|
| | Inscritos | | Pagos | Cancelados | Saldo | Inscritos | | Liquidados | Pagos | Cancelados | Saldo | |
| | Em Exercícios Anteriores | Em 31 de dezembro/2024 | | | | Em Exercícios Anteriores | Em 31 de dezembro/2024 | | | | | |
| | | | | | | | | | | | | |
| ADMINISTRAÇÃO INDIRETA | 0,00 | 824.678,77 | 812.478,77 | 0,00 | 12.209,00 | 0,00 | 0,00 | 0,00 | 0,00 | 0,00 | 0,00 | 12.200,00 |
| RESTOS A PAGAR(INTRA-ORÇAMENTARIOS)(III) | 0,00 | 617,00 | 617,00 | 0,00 | 0,00 | 0,00 | 48.520,30 | 26.232,56 | 26.232,56 | 22.287,74 | 0,00 | 0,00 |
| TOTAL (III)=(I + II) | 405.020,67 | 23.674.475,09 | 16.876.532,41 | 11.650,02 | 7.191.313,33 | 0,00 | 6.869.758,00 | 6.063.158,10 | 3.089.534,30 | 806.599,90 | 2.973.623,80 | 10.164.937,13 |

| | |
|-------------------------------------------------------------------------------------|------------------------------------------------------------------------------------------------------------------------------------------------------------------------------------------------------------------------------------------------------------------------------------------------------------------------------------------------------------------------------------------------|
|  | <p>MUNICÍPIO DE CORDEIRÓPOLIS</p> <p>RELATÓRIO RESUMIDO DA EXECUÇÃO ORÇAMENTÁRIA</p> <p>DEMONSTRATIVO DAS RECEITAS E DESPESAS COM MANUTENCAO E DESENVOLVIMENTO DO ENSINO - MDE</p> <p>ORÇAMENTOS FISCAL E DA SEGURIDADE SOCIAL</p> <p>CONSOLIDADO</p> <p>Período de Referência: JANEIRO a DEZEMBRO 2025 / BIMESTRE: NOVEMBRO-DEZEMBRO</p> <p>RREO - ANEXO 8 (LDB, art. 72)</p> <p>Em Reais</p> |
| Gerado em: 22/01/2026 10:02 | MFC - CONAM |

| RECEITA RESULTANTE DE IMPOSTOS (Arts. 212 e 212-A da Constituição Federal) | | |
|--------------------------------------------------------------------------------------------------------------------------------------------------------------------------------|-------------------------|----------------------------------------|
| RECEITAS RESULTANTE DE IMPOSTOS | PREVISÃO ATUALIZADA (a) | RECEITAS REALIZADAS ATE O BIMESTRE (b) |
| 1- RECEITA DE IMPOSTOS | 46.279.500,00 | 50.171.678,10 |
| 1.1- Receita Resultante do Imposto sobre a Propriedade Predial e Territorial Urbana – IPTU | 9.369.500,00 | 10.004.773,04 |
| 1.2- Receita Resultante do Imposto sobre Transmissão Inter Vivos – ITBI | 1.500.000,00 | 1.997.752,09 |
| 1.3- Receita Resultante do Imposto sobre Serviços de Qualquer Natureza – ISS | 23.610.000,00 | 26.189.880,49 |
| 1.4- Receita Resultante do Imposto de Renda Retido na Fonte – IRRF | 11.800.000,00 | 11.979.272,48 |
| 2- RECEITA DE TRANSFERÊNCIAS CONSTITUCIONAIS E LEGAIS | 174.285.000,00 | 172.892.710,89 |
| 2.1- Cota-Parte FPM | 46.800.000,00 | 45.363.131,97 |
| 2.1.1- Parcela referente à CF, art. 159, I, alínea b | 42.000.000,00 | 40.384.457,41 |
| 2.1.2- Parcela referente à CF, art. 159, I, alínea d e e | 4.800.000,00 | 4.978.674,56 |
| 2.2- Cota-Parte ICMS | 115.000.000,00 | 114.257.085,14 |
| 2.3- Cota-Parte IPI-Exportação | 735.000,00 | 824.044,06 |
| 2.4- Cota-Parte ITR | 250.000,00 | 430.573,76 |
| 2.5- Cota-Parte IPVA | 11.500.000,00 | 12.017.875,96 |
| 2.6- Cota-Parte IOF-Ouro | 0,00 | 0,00 |
| 2.7- Compensações Financeiras Provenientes de Impostos e Transferências Constitucionais | 0,00 | 0,00 |
| 3 - TOTAL DA RECEITA RESULTANTE DE IMPOSTOS (1+2) | 220.564.500,00 | 223.064.388,99 |
| 4 - TOTAL DESTINADO AO FUNDEB - 20% DE ((2.1.1) + (2.2) + (2.3) + (2.4) + (2.5) + (2.7)) | 33.897.000,00 | 33.582.807,26 |
| 5 - VALOR MÍNIMO A SER APLICADO ALÉM DO VALOR DESTINADO AO FUNDEB - 5% DE ((2.1.1) + (2.2) + (2.3) + (2.4) + (2.5)) + 25% DE ((1.1) + (1.2) + (1.3) + (1.4) + (2.1.2) + (2.6)) | 21.244.125,00 | 22.183.289,97 |

| | | | |
|-----------------------------------------------------------------------------------|----------------------------------------------------------------------------------------------------------------------------------------------------------------------------------------------------------------------------------------------------------------------------------------------------------------|-------------------------------------------|-------------|
|  | MUNICÍPIO DE CORDEIRÓPOLIS RELATÓRIO RESUMIDO DA EXECUÇÃO ORÇAMENTÁRIA DEMONSTRATIVO DAS RECEITAS E DESPESAS COM MANUTENCAO E DESENVOLVIMENTO DO ENSINO - MDE ORÇAMENTOS FISCAL E DA SEGURIDADE SOCIAL CONSOLIDADO Período de Referência: JANEIRO a DEZEMBRO 2025 / BIMESTRE: NOVEMBRO-DEZEMBRO | | |
| | RREO - ANEXO 8 (LDB, art. 72) | | Em Reais |
| | Gerado em: 22/01/2026 10:02 | | MFC - CONAM |
| FUNDEB | | | |
| RECEITAS RECEBIDAS DO FUNDEB NO EXERCÍCIO | PREVISÃO ATUALIZADA (a) | RECEITAS REALIZADAS ATE O BIMESTRE (b) | |
| 6- RECEITAS RECEBIDAS DO FUNDEB | 30.152.000,00 | 27.801.697,27 | |
| 6.1- FUNDEB - Impostos e Transferências de Impostos | 29.752.000,00 | 27.684.129,67 | |
| 6.1.1- Principal | 29.717.000,00 | 27.614.084,06 | |
| 6.1.2- Rendimentos de Aplicação Financeira | 35.000,00 | 70.045,61 | |
| 6.1.3- Ressarcimento de Recursos do FUNDEB | 0,00 | 0,00 | |
| 6.2- FUNDEB - Complementação da União - VAAF | 0,00 | 0,00 | |
| 6.2.1- Principal | 0,00 | 0,00 | |
| 6.2.2- Rendimentos de Aplicação Financeira | 0,00 | 0,00 | |
| 6.2.3- Ressarcimento de Recursos do FUNDEB | 0,00 | 0,00 | |
| 6.3- FUNDEB - Complementação da União - VAAT | 0,00 | 0,00 | |
| 6.3.1- Principal | 0,00 | 0,00 | |
| 6.3.2- Rendimentos de Aplicação Financeira | 0,00 | 0,00 | |
| 6.3.3- Ressarcimento de Recursos do FUNDEB | 0,00 | 0,00 | |
| 6.4- FUNDEB - Complementação da União - VAAR | 400.000,00 | 117.567,60 | |
| 6.4.1- Principal | 400.000,00 | 117.567,60 | |
| 6.4.2- Rendimentos de Aplicação Financeira | 0,00 | 0,00 | |
| 6.4.3- Ressarcimento de Recursos do FUNDEB | 0,00 | 0,00 | |
| 7- RESULTADO LÍQUIDO DAS TRANSFERÊNCIAS DO FUNDEB (6.1.1 – 4) ⁽¹⁾ | (4.180.000,00) | (5.968.723,20) | |
| DECRÉSCIMO RESULTANTE DAS TRANSFERÊNCIAS DO FUNDEB | | | |
| RECURSOS RECEBIDOS EM EXERCÍCIOS ANTERIORES E NÃO UTILIZADOS (SUPERÁVIT) | | VALOR | |
| 8- TOTAL DOS RECURSOS DE SUPERÁVIT | | 1.102.679,69 | |
| 8.1- SUPERÁVIT DO EXERCÍCIO IMEDIATAMENTE ANTERIOR | | 1.102.679,69 | |
| 8.2- SUPERÁVIT RESIDUAL DE OUTROS EXERCÍCIOS | | | |
| 9- TOTAL DOS RECURSOS DO FUNDEB DISPONÍVEIS PARA UTILIZAÇÃO (6 + 8) | | 28.904.376,96 | |


|  | MUNICÍPIO DE CORDEIRÓPOLIS RELATÓRIO RESUMIDO DA EXECUÇÃO ORÇAMENTÁRIA DEMONSTRATIVO DAS RECEITAS E DESPESAS COM MANUTENCAO E DESENVOLVIMENTO DO ENSINO - MDE ORÇAMENTOS FISCAL E DA SEGURIDADE SOCIAL CONSOLIDADO Período de Referência: JANEIRO a DEZEMBRO 2025 / BIMESTRE: NOVEMBRO-DEZEMBRO | | | | | |
|-------------------------------------------------------------------------------------|----------------------------------------------------------------------------------------------------------------------------------------------------------------------------------------------------------------------------------------------------------------------------------------------------------------|---------------------------|----------------------------------------------|----------------------------------------------|-----------------------------------------|-------------------------------------------------------|
| | RREO - ANEXO 8 (LDB, art. 72) | | | | Em Reais | |
| | Gerado em: 22/01/2026 10:02 | | | | MFC - CONAM | |
| DESPESAS COM RECURSOS DO FUNDEB (Por Subfunção) | | DOTAÇÃO ATUALIZADA (c) | DESPESAS EMPENHADAS ATÉ O BIMESTRE (d) | DESPESAS LIQUIDADAS ATÉ O BIMESTRE (e) | DESPESAS PAGAS ATÉ O BIMESTRE (f) | INSCRITAS EM RESTOS A PAGAR NÃO PROCESSADOS (g) |
| 10- TOTAL DAS DESPESAS COM RECURSOS DO FUNDEB | | * | 28.790.147,22 | 28.790.147,22 | 28.790.147,22 | 0,00 |
| 10.1- Profissionais da Educação Básica | | * | 25.646.698,68 | 25.646.698,68 | 25.646.698,68 | 0,00 |
| 10.1.1- Educação Infantil | | * | 13.732.992,28 | 13.732.992,28 | 13.732.992,28 | 0,00 |
| 10.1.2- Ensino Fundamental | | * | 11.913.706,40 | 11.913.706,40 | 11.913.706,40 | 0,00 |
| 10.1.3- Educação de Jovens e Adultos | | * | 0,00 | 0,00 | 0,00 | 0,00 |
| 10.1.4- Educação Especial | | * | 0,00 | 0,00 | 0,00 | 0,00 |
| 10.1.5- Administração Geral | | * | 0,00 | 0,00 | 0,00 | 0,00 |
| 10.2- Outras Despesas | | * | 3.143.448,54 | 3.143.448,54 | 3.143.448,54 | 0,00 |
| 10.2.1- Educação Infantil | | * | 1.669.555,84 | 1.669.555,84 | 1.669.555,84 | 0,00 |
| 10.2.2- Ensino Fundamental | | * | 1.473.892,70 | 1.473.892,70 | 1.473.892,70 | 0,00 |
| 10.2.3- Educação de Jovens e Adultos | | * | 0,00 | 0,00 | 0,00 | 0,00 |
| 10.2.4- Educação Especial | | * | 0,00 | 0,00 | 0,00 | 0,00 |
| 10.2.5- Administração Geral | | * | 0,00 | 0,00 | 0,00 | 0,00 |
| 10.2.6- Transporte (Escolar) | | * | 0,00 | 0,00 | 0,00 | 0,00 |
| 10.2.7- Outras | | * | 0,00 | 0,00 | 0,00 | 0,00 |

| | | | | | | |
|-----------------------------------------------------------------------------------|----------------------------------------------------------------------------------------|--|--|--|--|----------|
|  | MUNICÍPIO DE CORDEIRÓPOLIS | | | | | |
| | RELATÓRIO RESUMIDO DA EXECUÇÃO ORÇAMENTÁRIA | | | | | |
| | DEMONSTRATIVO DAS RECEITAS E DESPESAS COM MANUTENCAO E DESENVOLVIMENTO DO ENSINO - MDE | | | | | |
| | ORÇAMENTOS FISCAL E DA SEGURIDADE SOCIAL | | | | | |
| CONSOLIDADO | | | | | | |
| Período de Referência: JANEIRO a DEZEMBRO 2025 / BIMESTRE: NOVEMBRO-DEZEMBRO | | | | | | Em Reais |
| RREO - ANEXO 8 (LDB, art. 72) | | | | | | |

Gerado em: 22/01/2026 10:02

MFC - CONAM

| INDICADORES DO FUNDEB | | | | | | |
|-----------------------------------------------------------------------------------------------------------------|---------------------|--------------------------------------------------------|----------------------------------------------|-------------------------------------------------------------|-------------------------------------------------------------------------------------------|-------------------------------------------------------------------------------------------------------------------|
| DESPESAS CUSTEADAS COM RECEITAS DO FUNDEB RECEBIDAS NO EXERCÍCIO | DESPESAS EMPENHADAS | DESPESAS LIQUIDADAS | DESPESAS PAGAS | INSCRITAS EM RESTOS A PAGAR NÃO PROCESSADOS | INSCRITAS EM RESTOS A PAGAR NÃO PROCESSADOS (SEM DISPONIBILIDADE DE CAIXA) ⁽⁷⁾ | DESPESAS LIQUIDADAS/EMPENHADAS EM VALOR SUPERIOR AO TOTAL DAS RECEITAS RECEBIDAS NO EXERCÍCIO ^(15, 16) |
| | ATÉ O BIMESTRE (d) | ATÉ O BIMESTRE (e) | ATÉ O BIMESTRE (f) | (g) | (h) | (i) |
| 11- TOTAL DAS DESPESAS CUSTEADAS COM RECURSOS DO FUNDEB RECEBIDAS NO EXERCÍCIO | 27.836.067,32 | 27.836.067,32 | 27.836.067,32 | 0,00 | 0,00 | 0,00 |
| 11.1- Total das Despesas custeadas com FUNDEB - Impostos e Transferências de Impostos | 27.684.129,67 | 27.684.129,67 | 27.684.129,67 | 0,00 | 0,00 | 0,00 |
| 11.2- Total das Despesas custeadas com FUNDEB - Complementação da União - VAAF | 0,00 | 0,00 | 0,00 | 0,00 | 0,00 | 0,00 |
| 11.3- Total das Despesas custeadas com FUNDEB - Complementação da União - VAAT | 0,00 | 0,00 | 0,00 | 0,00 | 0,00 | 0,00 |
| 11.4- Total das Despesas custeadas com FUNDEB - Complementação da União - VAAR | 151.937,65 | 151.937,65 | 151.937,65 | 0,00 | 0,00 | 0,00 |
| 12- TOTAL DAS DESPESAS DO FUNDEB COM PROFISSIONAIS DA EDUCAÇÃO BÁSICA | 24.692.618,78 | 24.692.618,78 | 24.692.618,78 | 0,00 | 0,00 | 0,00 |
| 13- TOTAL DAS DESPESAS CUSTEADAS COM FUNDEB - COMPLEMENTAÇÃO DA UNIÃO - VAAT APLICADAS NA EDUCAÇÃO INFANTIL | 0,00 | 0,00 | 0,00 | 0,00 | 0,00 | 0,00 |
| 14- TOTAL DAS DESPESAS CUSTEADAS COM FUNDEB - COMPLEMENTAÇÃO DA UNIÃO - VAAT APLICADAS EM DESPESA DE CAPITAL | 0,00 | 0,00 | 0,00 | 0,00 | 0,00 | 0,00 |
| INDICADORES - Art. 212-A, inciso XI e § 3º - Constituição Federal ⁽²⁾ | | VALOR EXIGIDO (j) | VALOR APLICADO (k) | VALOR CONSIDERADO APÓS DEDUÇÕES (l) | % APLICADO ⁽¹⁰⁾ (m) | |
| 15- Mínimo de 70% do FUNDEB na Remuneração dos Profissionais da Educação Básica | | 19.378.890,77 | 24.692.618,78 | 24.692.618,78 | 89,19 | |
| 16- Percentual da Complementação da União ao FUNDEB (VAAT) na Educação Infantil | | 0,00 | 0,00 | 0,00 | 0,00 | |
| 17- Mínimo de 15% da Complementação da União ao FUNDEB - VAAT em Despesas de Capital | | 0,00 | 0,00 | 0,00 | 0,00 | |
| INDICADOR - Art.25, § 3º - Lei nº 14.113, de 2020 - (Máximo de 10% de Superávit) ⁽³⁾ | | VALOR MÁXIMO PERMITIDO (n) | VALOR NÃO APLICADO (o) | VALOR NÃO APLICADO APÓS AJUSTE (p) | VALOR TOTAL DE SUPERÁVIT NÃO APLICADO ATÉ O FINAL DO EXERCÍCIO (q) | % NÃO APLICADO (r) |
| 18- Total da Receita Recebida e não Aplicada no Exercício | | 2.780.169,73 | 3.109.078,49 | 3.109.078,49 | 328.908,76 | 11,18 |
| INDICADOR - Art.25, § 3º - Lei nº 14.113, de 2020 (Aplicação do Superávit de Exercício Anterior) ⁽³⁾ | | VALOR DE SUPERÁVIT PERMITIDO NO EXERCÍCIO ANTERIOR (s) | VALOR NÃO APLICADO NO EXERCÍCIO ANTERIOR (t) | VALOR DE SUPERÁVIT APLICADO ATÉ O PRIMEIRO QUADRIMESTRE (u) | VALOR APLICADO APÓS O PRIMEIRO QUADRIMESTRE (v) | VALOR TOTAL DE SUPERÁVIT NÃO APLICADO ATÉ O FINAL DO EXERCÍCIO (w) |
| 19- TOTAL DAS DESPESAS CUSTEADAS COM SUPERÁVIT DO FUNDEB | | 2.693.846,84 | 1.102.679,69 | 954.079,90 | 34.370,05 | 114.229,75 |
| 19.1- Total das Despesas custeadas com FUNDEB - Impostos e Transferências de Impostos | | 2.624.696,85 | 954.079,89 | 954.079,90 | 0,00 | 0,00 |
| 19.2- Total das Despesas custeadas com FUNDEB - Complementação da União (VAAF + VAAT + VAAR) | | 69.149,99 | 148.599,80 | 0,00 | 34.370,05 | 114.229,75 |

| | | | | | | |
|-------------------------------------------------------------------------------------|----------------------------------------------------------------------------------------|--|--|--|--|----------|
|  | MUNICÍPIO DE CORDEIRÓPOLIS | | | | | |
| | RELATÓRIO RESUMIDO DA EXECUÇÃO ORÇAMENTÁRIA | | | | | |
| | DEMONSTRATIVO DAS RECEITAS E DESPESAS COM MANUTENCAO E DESENVOLVIMENTO DO ENSINO - MDE | | | | | |
| | ORÇAMENTOS FISCAL E DA SEGURIDADE SOCIAL | | | | | |
| CONSOLIDADO | | | | | | |
| Período de Referência: JANEIRO a DEZEMBRO 2025 / BIMESTRE: NOVEMBRO-DEZEMBRO | | | | | | Em Reais |
| RREO - ANEXO 8 (LDB, art. 72) | | | | | | |


Gerado em: 22/01/2026 10:02

MFC - CONAM

| DESPESAS COM MANUTENÇÃO E DESENVOLVIMENTO DO ENSINO – MDE - CUSTEADAS COM RECEITA DE IMPOSTOS (EXCETO FUNDEB) | | | | | |
|------------------------------------------------------------------------------------------------------------------------|-----------------------|---------------------|---------------------|--------------------|---------------------------------------------|
| DESPESAS COM AÇÕES TÍPICAS DE MDE - RECEITAS DE IMPOSTOS - EXCETO FUNDEB (Por Subfunção) | DOTAÇÃO ATUALIZADA | DESPESAS EMPENHADAS | DESPESAS LIQUIDADAS | DESPESAS PAGAS | INSCRITAS EM RESTOS A PAGAR NÃO PROCESSADOS |
| | (c) | ATÉ O BIMESTRE (d) | ATÉ O BIMESTRE (e) | ATÉ O BIMESTRE (f) | (g) |
| 20-TOTAL DAS DESPESAS COM AÇÕES TÍPICAS DE MDE CUSTEADAS COM RECEITAS DE IMPOSTOS | * | 32.947.076,64 | 32.304.098,42 | 31.490.668,75 | 642.978,22 |
| 20.1- Educação Infantil | * | 9.887.780,32 | 9.649.949,21 | 9.387.133,47 | 237.831,11 |
| 20.2- Ensino Fundamental | * | 15.403.599,84 | 15.055.649,47 | 14.699.429,96 | 347.950,37 |
| 20.3- Educação de Jovens e Adultos | * | 0,00 | 0,00 | 0,00 | 0,00 |
| 20.4- Educação Especial | * | 1.155.000,00 | 1.155.000,00 | 1.155.000,00 | 0,00 |
| 20.5- Administração Geral | * | 6.500.696,48 | 6.443.499,74 | 6.249.105,32 | 57.196,74 |
| 20.6- Transporte (Escolar) | * | 0,00 | 0,00 | 0,00 | 0,00 |
| 20.7- Outras | * | 0,00 | 0,00 | 0,00 | 0,00 |
| DESPESAS COM MANUTENÇÃO E DESENVOLVIMENTO DO ENSINO - MDE - CUSTEADAS COM RECEITA DE IMPOSTOS E COM RECURSOS DO FUNDEB | | | | | |
| DESPESAS COM AÇÕES TÍPICAS DE MDE RECEITAS DE IMPOSTOS E RECURSOS DO FUNDEB (Por Área de Atuação) ⁽⁶⁾ | DOTAÇÃO ATUALIZADA | DESPESAS EMPENHADAS | DESPESAS LIQUIDADAS | DESPESAS PAGAS | INSCRITAS EM RESTOS A PAGAR NÃO PROCESSADOS |
| | (c) | ATÉ O BIMESTRE (d) | ATÉ O BIMESTRE (e) | ATÉ O BIMESTRE (f) | (g) |
| 21- TOTAL DAS DESPESAS COM AÇÕES TÍPICAS DE MDE CUSTEADAS COM RECEITAS DE IMPOSTOS E FUNDEB | * | 61.737.223,86 | 61.094.245,64 | 60.280.815,97 | 642.978,22 |
| 21.1- EDUCAÇÃO INFANTIL | * | 26.445.328,44 | 26.207.497,33 | 25.944.681,59 | 237.831,11 |
| 21.1.1- Creche | * | 16.379.389,79 | 16.268.258,68 | 16.148.846,77 | 111.131,11 |

| | | | | | |
|--------------------------|---|---------------|---------------|---------------|------------|
| 21.1.2- Pré-escola | * | 10.065.938,65 | 9.939.238,65 | 9.795.834,82 | 126.700,00 |
| 21.2- ENSINO FUNDAMENTAL | * | 35.291.895,42 | 34.886.748,31 | 34.336.134,38 | 405.147,11 |


| APURAÇÃO DAS DESPESAS PARA FINS DE LIMITE MÍNIMO CONSTITUCIONAL | VALOR |
|-----------------------------------------------------------------------------------------------------------------------------------------------------------------------|---------------|
| 22- TOTAL DAS DESPESAS DE MDE CUSTEADAS COM RECURSOS DE IMPOSTOS = L20(d ou e) | 32.947.076,64 |
| 23- TOTAL DAS RECEITAS TRANSFERIDAS AO FUNDEB = (L4) | 33.582.807,26 |
| 24- (-) RECEITAS DO FUNDEB NÃO UTILIZADAS NO EXERCÍCIO, EM VALOR SUPERIOR A 10% = L18(q) | 328.908,76 |
| 25- (-) SUPERÁVIT PERMITIDO NO EXERCÍCIO IMEDIATAMENTE ANTERIOR NÃO APLICADO ATÉ O PRIMEIRO QUADRIMESTRE DO EXERCÍCIO ATUAL = L19(x) | 148.599,79 |
| 26- (-) RESTOS A PAGAR NÃO PROCESSADOS INSCRITOS NO EXERCÍCIO SEM DISPONIBILIDADE FINANCEIRA DE RECURSOS DE IMPOSTOS ^(4,7) | 0,00 |
| 27- (-) CANCELAMENTO, NO EXERCÍCIO, DE RESTOS A PAGAR INSCRITOS COM DISPONIBILIDADE FINANCEIRA DE RECURSOS DE IMPOSTOS VINCULADOS AO ENSINO = (L30.1(af) + L30.2(af)) | 86,52 |
| 28- TOTAL DAS DESPESAS PARA FINS DE LIMITE (22 + 23 - 24 - 25 - 26 - 27) | 66.052.288,83 |

| | |
|-----------------------------------------------------------------------------------|---------------------------------------------------------------------------------------------------------------------------------------------------------------------------------------------------------------------------------------------------------------------------------------------------------------------------------------------------------------------------------|
|  | <p>MUNICÍPIO DE CORDEIRÓPOLIS RELATÓRIO RESUMIDO DA EXECUÇÃO ORÇAMENTÁRIA DEMONSTRATIVO DAS RECEITAS E DESPESAS COM MANUTENCAO E DESENVOLVIMENTO DO ENSINO - MDE ORÇAMENTOS FISCAL E DA SEGURIDADE SOCIAL CONSOLIDADO Período de Referência: JANEIRO a DEZEMBRO 2025 / BIMESTRE: NOVEMBRO-DEZEMBRO</p> <p>RREO - ANEXO 8 (LDB, art. 72)</p> <p>Em Reais</p> |
| Gerado em: 22/01/2026 10:02 | MFC - CONAM |

| APURAÇÃO DO LIMITE MÍNIMO CONSTITUCIONAL ^(2 e 5) | VALOR EXIGIDO (z) | VALOR APLICADO (aa) | % APLICADO (ab) |
|-------------------------------------------------------------|----------------------|------------------------|--------------------|
| 29- APLICAÇÃO EM MDE SOBRE A RECEITA RESULTANTE DE IMPOSTOS | 55.766.097,24 | 66.052.288,83 | 29,61 |


| RESTOS A PAGAR INSCRITOS EM EXERCÍCIOS ANTERIORES DE DESPESAS CONSIDERADAS PARA CUMPRIMENTO DO LIMITE ⁽⁸⁾ | SALDO INICIAL (ac) | RP LIQUIDADOS (ad) | RP PAGOS (ae) | RP CANCELADOS (af) | SALDO FINAL (ag) = (ac) - (ae) - (af) |
|-------------------------------------------------------------------------------------------------------------------------|-----------------------|-----------------------|------------------|--------------------------|---------------------------------------------|
| 30- RESTOS A PAGAR DE DESPESAS COM MDE | 4.713.101,61 | 266.029,89 | 3.716.671,98 | 86,52 | 996.343,11 |
| 30.1 - Executadas com Recursos de Impostos e Transferências de Impostos | 4.665.542,91 | 266.029,89 | 3.669.113,28 | 86,52 | 996.343,11 |
| 30.2 - Executadas com Recursos do FUNDEB - Impostos | 0,00 | 0,00 | 0,00 | 0,00 | 0,00 |
| 30.3 - Executadas com Recursos do FUNDEB - Complementação da União (VAAT + VAAF + VAAR) | 47.558,70 | 0,00 | 47.558,70 | 0,00 | 0,00 |

| OUTRAS INFORMAÇÕES PARA CONTROLE | | |
|-----------------------------------------------------------------------------------------|----------------------------|-------------------------------------------|
| RECEITAS ADICIONAIS PARA FINANCIAMENTO DO ENSINO | PREVISÃO ATUALIZADA (a) | RECEITAS REALIZADAS ATE O BIMESTRE (b) |
| 31- TOTAL DAS RECEITAS ADICIONAIS PARA FINANCIAMENTO DO ENSINO | 7.161.000,00 | 7.605.958,85 |
| 31.1- RECEITA DE TRANSFERÊNCIAS DO FNDE (INCLUINDO RENDIMENTOS DE APLICAÇÃO FINANCEIRA) | 2.944.000,00 | 3.185.505,60 |
| 31.1.1- SALÁRIO-EDUCAÇÃO | 1.560.000,00 | 1.798.945,85 |
| 31.1.2- PDDE | 0,00 | 0,00 |
| 31.1.3- PNAE | 930.000,00 | 910.857,70 |
| 31.1.4- PNATE | 403.000,00 | 67.071,07 |
| 31.1.5- Outras Transferências do FNDE | 51.000,00 | 408.630,98 |
| 31.2- RECEITA DE TRANSFERÊNCIAS DE CONVÊNIOS | 4.216.000,00 | 3.899.466,65 |
| 31.3- RECEITA DE ROYALTIES DESTINADOS À EDUCAÇÃO | 0,00 | 0,00 |
| 31.4- RECEITA DE OPERAÇÕES DE CRÉDITO VINCULADAS À EDUCAÇÃO | 0,00 | 0,00 |
| 31.5- OUTRAS RECEITAS PARA FINANCIAMENTO DO ENSINO | 1.000,00 | 520.986,60 |

| | |
|-------------------------------------------------------------------------------------|---------------------------------------------------------------------------------------------------------------------------------------------------------------------------------------------------------------------------------------------------------------------------------------------------------------------------------------------------------------------------------|
|  | <p>MUNICÍPIO DE CORDEIRÓPOLIS RELATÓRIO RESUMIDO DA EXECUÇÃO ORÇAMENTÁRIA DEMONSTRATIVO DAS RECEITAS E DESPESAS COM MANUTENCAO E DESENVOLVIMENTO DO ENSINO - MDE ORÇAMENTOS FISCAL E DA SEGURIDADE SOCIAL CONSOLIDADO Período de Referência: JANEIRO a DEZEMBRO 2025 / BIMESTRE: NOVEMBRO-DEZEMBRO</p> <p>RREO - ANEXO 8 (LDB, art. 72)</p> <p>Em Reais</p> |
| Gerado em: 22/01/2026 10:02 | MFC - CONAM |

| OUTRAS DESPESAS COM EDUCAÇÃO (Por Subfunção) ⁽⁶⁾ | DOTAÇÃO ATUALIZADA (c) | DESPESAS EMPENHADAS ATÉ O BIMESTRE (d) | DESPESAS LIQUIDADAS ATÉ O BIMESTRE (e) | DESPESAS PAGAS ATÉ O BIMESTRE (f) | INSCRITAS EM RESTOS A PAGAR NÃO PROCESSADOS (g) |
|----------------------------------------------------------------|---------------------------|----------------------------------------------|----------------------------------------------|--------------------------------------|-------------------------------------------------------|
| 32- TOTAL DAS OUTRAS DESPESAS COM EDUCAÇÃO | * | 10.236.777,31 | 10.203.904,84 | 9.187.371,58 | 32.872,47 |
| 32.1- EDUCAÇÃO INFANTIL | * | 1.378.516,77 | 1.378.516,77 | 1.378.516,77 | 0,00 |
| 32.2- ENSINO FUNDAMENTAL | * | 5.405.230,84 | 5.405.230,84 | 5.405.230,84 | 0,00 |
| 32.3- ENSINO MÉDIO | * | 112.049,46 | 112.049,46 | 112.049,46 | 0,00 |
| 32.4- ENSINO SUPERIOR | * | 0,00 | 0,00 | 0,00 | 0,00 |
| 32.5- ENSINO PROFISSIONAL | * | 0,00 | 0,00 | 0,00 | 0,00 |
| 32.6- EDUCAÇÃO DE JOVENS E ADULTOS | * | 10.000,00 | 10.000,00 | 10.000,00 | 0,00 |

| | | | | | |
|----------------------------------------------------------------------------------------------|------------------------|----------------------------------------|----------------------------------------|-----------------------------------|-------------------------------------------------|
| 32.7- EDUCAÇÃO ESPECIAL | * | 15.000,00 | 15.000,00 | 15.000,00 | 0,00 |
| 32.8- OUTRAS | * | 3.315.980,24 | 3.283.107,77 | 2.266.574,51 | 32.872,47 |
| | | | | | |
| TOTAL GERAL DAS DESPESAS COM EDUCAÇÃO | DOTAÇÃO ATUALIZADA (c) | DESPESAS EMPENHADAS ATÉ O BIMESTRE (d) | DESPESAS LIQUIDADAS ATÉ O BIMESTRE (e) | DESPESAS PAGAS ATÉ O BIMESTRE (f) | INSCRITAS EM RESTOS A PAGAR NÃO PROCESSADOS (g) |
| 33- TOTAL GERAL DAS DESPESAS COM EDUCAÇÃO (10 + 20 + 32) | * | 71.974.001,17 | 71.298.150,48 | 69.468.187,55 | 675.850,69 |
| 33.1- Despesas Correntes | * | 71.609.144,94 | 70.933.294,25 | 69.103.331,32 | 675.850,69 |
| 33.1.1- Pessoal Ativo | * | 45.268.992,44 | 45.268.992,44 | 44.819.488,37 | 0,00 |
| 33.1.2- Pessoal Inativo | * | 8.639,71 | 8.639,71 | 8.639,71 | 0,00 |
| 33.1.3-Transferências às instituições comunitárias, confessionais ou filantrópicas sem fins | * | 1.339.955,83 | 1.339.955,83 | 1.339.955,83 | 0,00 |
| 33.1.4- Outras Despesas Correntes | * | 24.991.556,96 | 24.315.706,27 | 22.935.247,41 | 675.850,69 |
| 33.2- Despesas de Capital | * | 364.856,23 | 364.856,23 | 364.856,23 | 0,00 |
| 33.2.1- Transferências às instituições comunitárias, confessionais ou filantrópicas sem fins | * | 0,00 | 0,00 | 0,00 | 0,00 |
| 33.2.2- Outras Despesas de Capital | * | 364.856,23 | 364.856,23 | 364.856,23 | 0,00 |

| | | |
|-----------------------------------------------------------------------------------|----------------------------------------------------------------------------------------|-------------|
|  | MUNICÍPIO DE CORDEIRÓPOLIS | |
| | RELATÓRIO RESUMIDO DA EXECUÇÃO ORÇAMENTÁRIA | |
| | DEMONSTRATIVO DAS RECEITAS E DESPESAS COM MANUTENCAO E DESENVOLVIMENTO DO ENSINO - MDE | |
| | ORÇAMENTOS FISCAL E DA SEGURIDADE SOCIAL | |
| | CONSOLIDADO | |
| | Período de Referência: JANEIRO a DEZEMBRO 2025 / BIMESTRE: NOVEMBRO-DEZEMBRO | |
| | RREO - ANEXO 8 (LDB, art. 72) | Em Reais |
| Gerado em: 22/01/2026 10:02 | | MFC - CONAM |

| | | |
|-----------------------------------------------------------------------------|---------------|-----------------------|
| CONTROLE DA DISPONIBILIDADE FINANCEIRA E CONCILIAÇÃO BANCÁRIA | FUNDEB (ah) | SALÁRIO EDUCAÇÃO (ai) |
| 34- DISPONIBILIDADE FINANCEIRA EM 31 DE DEZEMBRO DE 2024 | 1.036.008,65 | 0,00 |
| 35- (+) INGRESSO DE RECURSOS ATÉ O BIMESTRE (orçamentário) | 27.801.697,27 | 1.798.945,85 |
| 36- (-) PAGAMENTOS EFETUADOS ATÉ O BIMESTRE (orçamentário e restos a pagar) | 28.837.705,92 | 1.798.945,85 |
| 37- (=) DISPONIBILIDADE FINANCEIRA ATÉ O BIMESTRE | 0,00 | 0,00 |
| 38- (+) AJUSTES POSITIVOS (RETENÇÕES E OUTROS VALORES EXTRAORÇAMENTÁRIOS) | 0,00 | 0,00 |
| 39- (-) AJUSTES NEGATIVOS (OUTROS VALORES EXTRAORÇAMENTÁRIOS) | 0,00 | 0,00 |
| 40- (=) SALDO FINANCEIRO CONCILIADO (Saldo Bancário) | 0,00 | 0,00 |

(*) Valores não informados considerando que na Lei Orçamentária, a discriminação da despesa, quanto a sua natureza, foi elaborada por categoria econômica, grupo de natureza de despesa e modalidade de aplicação, nos termos do artigo 6º da Portaria Interministerial STN/SOF nº 163/2001 e alterações posteriores.

NOTAS:

1 - SE RESULTADO LÍQUIDO DA TRANSFERÊNCIA (7) > 0 = ACRÉSCIMO RESULTANTE DAS TRANSFERÊNCIAS DO FUNDEB, SE RESULTADO LÍQUIDO DA TRANSFERÊNCIA (7) < 0 = DECRÉSCIMO RESULTANTE DAS TRANSFERÊNCIAS DO FUNDEB.

2 - Limites mínimos anuais a serem cumpridos no encerramento do exercício.

3 - Art. 25, § 3º, Lei 14.113/2020: "Até 10% (dez por cento) dos recursos recebidos à conta dos Fundos, inclusive relativos à complementação da União, nos termos do § 2º do art. 16 desta Lei, poderão ser utilizados no primeiro quadrimestre do exercício imediatamente subsequente, mediante abertura de crédito adicional utilizados no 1º trimestre do exercício imediatamente subsequente, mediante abertura de crédito adicional".

4 - Os valores referentes à parcela dos Restos a Pagar inscritos sem disponibilidade financeira deverão ser informados somente no RREO do último bimestre do exercício.

5 - Nos cinco primeiros bimestres do exercício o acompanhamento será feito com base na despesa liquidada. No último bimestre do exercício, o valor deverá corresponder ao total da despesa empenhada.


6 - As linhas representam áreas de atuação e não correspondem exatamente às subfunções da Função Educação. As despesas classificadas nas demais subfunções típicas e nas subfunções atípicas deverão ser rateadas para essas áreas de atuação.

7 - Valor inscrito em RPNP sem disponibilidade de caixa, que não será considerado na apuração dos indicadores e limites. Para as linhas 15, 16 e 17, deverá ser comparado o total inscrito em RPNP com a disponibilidade de caixa por fonte de recursos. Para a linha 14, deverá ser verificada a diferença entre a disponibilidade nas Fontes do Fundeb e os RPNP referentes a essas despesas. Para a linha 18, deverá ser verificada a diferença entre as disponibilidades na Fonte VAAAT e os RPNP dessas despesas.

8 - Controle da execução de restos a pagar considerados no cumprimento do limite mínimo dos exercícios anteriores.


9 - Nesta coluna não devem se informados valores inferiores a 0 (zero).

10 - Essa coluna não deve conter percentual superior a 100%. Caso isso ocorra, em razão de valores informados na coluna (i), os percentuais devem ser ajustados para 100%.


| | | |
|-------------------------------------------------------------------------------------|------------------------------------------------------------------------------|-------------|
|  | MUNICÍPIO DE CORDEIRÓPOLIS | |
| | RELATÓRIO RESUMIDO DA EXECUÇÃO ORÇAMENTÁRIA | |
| | DEMONSTRATIVO DAS RECEITAS E DESPESAS COM AÇÕES E SERVIÇOS PÚBLICOS DE SAÚDE | |
| | ORÇAMENTOS FISCAL E DA SEGURIDADE SOCIAL | |
| | CONSOLIDADO | |
| | Período de Referência: JANEIRO a DEZEMBRO 2025 / BIMESTRE: NOVEMBRO-DEZEMBRO | |
| | RREO – ANEXO 12 (LC 141/2012, art. 35) | Em Reais |
| Gerado em: 22/01/2026 10:09 | | MFC - CONAM |

| | | | | |
|-----------------------------------------------------------------------------------------------------|------------------|-------------------------|---------------------|---------------|
| RECEITAS RESULTANTES DE IMPOSTOS E TRANSFERÊNCIAS CONSTITUCIONAIS E LEGAIS | PREVISÃO INICIAL | PREVISÃO ATUALIZADA (a) | RECEITAS REALIZADAS | |
| | | | Até o Bimestre (b) | % (b/a) x 100 |
| RECEITA DE IMPOSTOS (I) | 46.279.500,00 | 46.279.500,00 | 50.171.678,10 | 108,41 |
| Receita Resultante do Imposto Predial e Territorial Urbano - IPTU | 9.369.500,00 | 9.369.500,00 | 10.004.773,04 | 106,78 |
| Receita Resultante do Imposto sobre Transmissão de Bens Intervivos - ITBI | 1.500.000,00 | 1.500.000,00 | 1.997.752,09 | 133,18 |
| Receita Resultante do Imposto sobre Serviços de Qualquer Natureza - ISS | 23.610.000,00 | 23.610.000,00 | 26.189.880,49 | 110,92 |
| Receita Resultante do Imposto sobre a Renda e Proventos de Qualquer Natureza Retido na Fonte – IRRF | 11.800.000,00 | 11.800.000,00 | 11.979.272,48 | 101,51 |
| RECEITA DE TRANSFERÊNCIAS CONSTITUCIONAIS E LEGAIS (II) | 169.485.000,00 | 169.485.000,00 | 167.914.036,33 | 99,07 |
| Cota-Parte FPM | 42.000.000,00 | 42.000.000,00 | 40.384.457,41 | 96,15 |
| Cota-Parte ITR | 250.000,00 | 250.000,00 | 430.573,76 | 172,22 |
| Cota-Parte IPVA | 11.500.000,00 | 11.500.000,00 | 12.017.875,96 | 104,50 |


| | | | | |
|-------------------------------------------------------------------------------------------------------------|----------------|----------------|----------------|--------|
| Cota-Parte ICMS | 115.000.000,00 | 115.000.000,00 | 114.257.085,14 | 99,35 |
| Cota-Parte IPI-Exportação | 735.000,00 | 735.000,00 | 824.044,06 | 112,11 |
| Outras Transferências ou Compensações Financeiras Provenientes de Impostos e Transferências Constitucionais | 0,00 | 0,00 | 0,00 | 0,00 |
| TOTAL DAS RECEITAS RESULTANTES DE IMPOSTOS E TRANSFERÊNCIAS CONSTITUCIONAIS E LEGAIS - (III) = (I) + (II) | 215.764.500,00 | 215.764.500,00 | 218.085.714,43 | 101,07 |

| | | | | |
|-----------------------------------------------------------------------------------|--------------------------------------------------------------------------------------------------------------------------------------------------------------------------------------------------------------------------------------------------------------------------------------------------------------------------------------------------------------------------------|--|--|-------------|
|  | <p>MUNICÍPIO DE CORDEIRÓPOLIS RELATÓRIO RESUMIDO DA EXECUÇÃO ORÇAMENTÁRIA DEMONSTRATIVO DAS RECEITAS E DESPESAS COM AÇÕES E SERVIÇOS PÚBLICOS DE SAÚDE ORÇAMENTOS FISCAL E DA SEGURIDADE SOCIAL CONSOLIDADO Período de Referência: JANEIRO a DEZEMBRO 2025 / BIMESTRE: NOVEMBRO-DEZEMBRO</p> <p>RREO – ANEXO 12 (LC 141/2012, art. 35)</p> <p>Em Reais</p> | | | |
| Gerado em: 22/01/2026 10:09 | | | | MFC - CONAM |


| DESPESAS COM AÇÕES E SERVIÇOS PÚBLICOS DE SAÚDE (ASPS) POR SUBFUNÇÃO E CATEGORIA ECONÔMICA | DOTAÇÃO INICIAL | DOTAÇÃO ATUALIZADA (c) | DESPESAS EMPENHADAS | | DESPESAS LIQUIDADAS | | DESPESAS PAGAS | | INSCRITAS EM RESTOS A PAGAR NÃO PROCESSADOS (g) |
|-----------------------------------------------------------------------------------------------|-----------------|------------------------|---------------------|-------------|---------------------|-------------|--------------------|-------------|-------------------------------------------------|
| | | | Até o Bimestre (d) | % (d/c)x100 | Até o Bimestre (e) | % (e/c)x100 | Até o Bimestre (f) | % (f/c)x100 | |
| ATENÇÃO BÁSICA (IV) | * | * | 9.349.897,09 | | 9.338.248,76 | | 9.176.075,03 | | 11.648,33 |
| Despesas Correntes | * | * | 9.332.264,61 | | 9.320.616,28 | | 9.158.442,55 | | 11.648,33 |
| Despesas de Capital | * | * | 17.632,48 | | 17.632,48 | | 17.632,48 | | 0,00 |
| ASSISTÊNCIA HOSPITALAR E AMBULATORIAL (V) | * | * | 17.967.047,71 | | 17.961.547,71 | | 17.706.391,95 | | 5.500,00 |
| Despesas Correntes | * | * | 17.967.047,71 | | 17.961.547,71 | | 17.706.391,95 | | 5.500,00 |
| Despesas de Capital | * | * | 0,00 | | 0,00 | | 0,00 | | 0,00 |
| SUORTE PROFILÁTICO E TERAPÊUTICO (VI) | * | * | 0,00 | | 0,00 | | 0,00 | | 0,00 |
| Despesas Correntes | * | * | 0,00 | | 0,00 | | 0,00 | | 0,00 |
| Despesas de Capital | * | * | 0,00 | | 0,00 | | 0,00 | | 0,00 |
| VIGILÂNCIA SANITÁRIA (VII) | * | * | 0,00 | | 0,00 | | 0,00 | | 0,00 |
| Despesas Correntes | * | * | 0,00 | | 0,00 | | 0,00 | | 0,00 |
| Despesas de Capital | * | * | 0,00 | | 0,00 | | 0,00 | | 0,00 |
| VIGILÂNCIA EPIDEMIOLÓGICA (VIII) | * | * | 0,00 | | 0,00 | | 0,00 | | 0,00 |
| Despesas Correntes | * | * | 0,00 | | 0,00 | | 0,00 | | 0,00 |
| Despesas de Capital | * | * | 0,00 | | 0,00 | | 0,00 | | 0,00 |
| ALIMENTAÇÃO E NUTRIÇÃO (IX) | * | * | 0,00 | | 0,00 | | 0,00 | | 0,00 |
| Despesas Correntes | * | * | 0,00 | | 0,00 | | 0,00 | | 0,00 |
| Despesas de Capital | * | * | 0,00 | | 0,00 | | 0,00 | | 0,00 |
| OUTRAS SUBFUNÇÕES (X) | * | * | 9.637.768,21 | | 9.595.089,23 | | 9.221.158,44 | | 42.678,98 |
| Despesas Correntes | * | * | 9.637.768,21 | | 9.595.089,23 | | 9.221.158,44 | | 42.678,98 |
| Despesas de Capital | * | * | 0,00 | | 0,00 | | 0,00 | | 0,00 |
| TOTAL (XI) = (IV + V + VI + VII + VIII + IX + X) | | | 36.954.713,01 | | 36.894.885,70 | | 36.103.625,42 | | 59.827,31 |

| | | | | |
|-------------------------------------------------------------------------------------|--------------------------------------------------------------------------------------------------------------------------------------------------------------------------------------------------------------------------------------------------------------------------------------------------------------------------------------------------------------------------------|--|--|-------------|
|  | <p>MUNICÍPIO DE CORDEIRÓPOLIS RELATÓRIO RESUMIDO DA EXECUÇÃO ORÇAMENTÁRIA DEMONSTRATIVO DAS RECEITAS E DESPESAS COM AÇÕES E SERVIÇOS PÚBLICOS DE SAÚDE ORÇAMENTOS FISCAL E DA SEGURIDADE SOCIAL CONSOLIDADO Período de Referência: JANEIRO a DEZEMBRO 2025 / BIMESTRE: NOVEMBRO-DEZEMBRO</p> <p>RREO – ANEXO 12 (LC 141/2012, art. 35)</p> <p>Em Reais</p> | | | |
| Gerado em: 22/01/2026 10:09 | | | | MFC - CONAM |


| APURAÇÃO DO CUMPRIMENTO DO LIMITE MÍNIMO PARA APLICAÇÃO EM ASPS | DESPESAS EMPENHADAS (d) | DESPESAS LIQUIDADAS (e) | DESPESAS PAGAS (f) |
|-------------------------------------------------------------------------------------------------------------------------------------------------------------------------------------|-------------------------|-------------------------|--------------------|
| Total das Despesas com ASPS (XII) = (XI) | 36.954.713,01 | 36.894.885,70 | 36.103.625,42 |
| (-) Restos a Pagar Não Processados Inscritos Indevidamente no Exercício sem Disponibilidade Financeira (XIII) | | | |
| (-) Despesas Custeadas com Recursos Vinculados à Parcela do Percentual Mínimo que não foi Aplicada em ASPS em Exercícios Anteriores (XIV) | | | |
| (-) Despesas Custeadas com Disponibilidade de Caixa Vinculada aos Restos a Pagar Cancelados (XV) | | | |
| (=) VALOR APLICADO EM ASPS (XVI) = (XII - XIII - XIV - XV) | 36.954.713,01 | 36.894.885,70 | 36.103.625,42 |
| Despesa Mínima a ser Aplicada em ASPS (XVII) = (III) x 15% (LC 141/2012) | | | 32.712.857,16 |
| Despesa Mínima a ser Aplicada em ASPS (XVII) = (III) x % (Lei Orgânica Municipal) | | | |
| Diferença entre o Valor Aplicado e a Despesa Mínima a ser Aplicada (XVIII) = (XVI d ou e) - XVII) | | | 4.241.855,85 |
| Limite não Cumprido (XIX) = (XVIII) (Quando valor for inferior a zero) | | | |
| PERCENTUAL DA RECEITA DE IMPOSTOS E TRANSFERÊNCIAS CONSTITUCIONAIS E LEGAIS APLICADO EM ASPS (XVI / III)*100 (mínimo de 15% conforme LC nº 141/2012 ou % da Lei Orgânica Municipal) | | | 16,94 |

| | | | | | |
|-----------------------------------------------------------------------------------|------------------------------------------------------------------------------|--|--|--|----------|
|  | MUNICÍPIO DE CORDEIRÓPOLIS | | | | |
| | RELATÓRIO RESUMIDO DA EXECUÇÃO ORÇAMENTÁRIA | | | | |
| | DEMONSTRATIVO DAS RECEITAS E DESPESAS COM AÇÕES E SERVIÇOS PÚBLICOS DE SAÚDE | | | | |
| ORÇAMENTOS FISCAL E DA SEGURIDADE SOCIAL | | | | | |
| CONSOLIDADO | | | | | |
| Período de Referência: JANEIRO a DEZEMBRO 2025 / BIMESTRE: NOVEMBRO-DEZEMBRO | | | | | |
| RREO – ANEXO 12 (LC 141/2012, art. 35) | | | | | Em Reais |


| | | | | | | | | | | |
|------------------------------------------------------------------------------------------------------------------------------------------------------------------------------------------|-------------------------------------|-------------------------------------|--------------------------------------|----------------------------------------------|--------------------------------------------------------------------------|--------------------------------------------|-------------------|--------------------------------------------------------------------|--------------------------------------|----------------------------------------------------------------------------|
| Gerado em: 22/01/2026 10:09 | | | | | MFC - CONAM | | | | | |
| CONTROLE DO VALOR REFERENTE AO PERCENTUAL MÍNIMO NÃO CUMPRIDO EM EXERCÍCIOS ANTERIORES PARA FINS DE APLICAÇÃO DOS RECURSOS VINCULADOS CONFORME ARTIGOS 25 E 26 DA LC 141/2012 | | | | LIMITE NÃO CUMPRIDO | | | | | | |
| | | | | Saldo Inicial (no exercício atual) (h) | Despesas Custeadas no Exercício de Referência | | | Saldo Final (não aplicado) ¹ (l) = (h - (i ou j)) | | |
| | | | | | Empenhadas (i) | Liquidadas (j) | Pagas (k) | | | |
| Diferença de limite não cumprido no exercício de referência 2025 (saldo final = XIXd) | | | | | | | | | | |
| Diferença de limite não cumprido no exercício anterior 2024 (saldo inicial igual ao saldo final do demonstrativo do exercício anterior) | | | | | | | | | | |
| Diferença de limite não cumprido em Exercícios Anteriores (saldo inicial igual ao saldo final do demonstrativo do exercício anterior) | | | | | | | | | | |
| TOTAL DA DIFERENÇA DE LIMITE NÃO CUMPRIDO EM EXERCÍCIOS ANTERIORES (XX) | | | | | | | | | | |
| EXECUÇÃO DE RESTOS A PAGAR | | | | | | | | | | |
| EXERCÍCIO DO EMPENHO ² | Valor Mínimo para Aplicação em ASPS | Valor aplicado em ASPS no exercício | Valor aplicado além do limite mínimo | Total inscrito em RP no exercício | RPNP Inscritos Indevidamente no Exercício sem Disponibilidade Financeira | Valor inscrito em RP considerado no limite | Total de RP pagos | Total de RP a pagar | Total de RP cancelados ou prescritos | Diferença entre o valor aplicado além do limite e o total de RP cancelados |
| | (m) | (n) | (o) = (n - m) | (p) | (q) = (XIIIId) | (r) = (p - (o + q)) | (s) | (t) = (p) - (s) - (u) | (u) | (v) = ((o + q) - u)) |
| Empenhos do exercício de referência 2025 | 32.712.857,16 | 36.894.885,70 | 4.182.028,54 | 0,00 | | | 0,00 | 0,00 | 0,00 | 4.182.028,54 |
| Empenhos do exercício anterior 2024 | 31.684.851,95 | 41.578.432,81 | 9.893.580,86 | 7.849.234,00 | | | 3.846.254,50 | 3.909.002,71 | 93.976,79 | 9.799.604,07 |
| Empenhos de 2023 | 29.773.342,80 | 35.657.317,40 | 5.883.974,60 | 1.438.157,27 | | | 1.438.157,27 | 0,00 | 0,00 | 5.883.974,60 |
| Empenhos de 2022 | 28.493.435,10 | 37.593.377,20 | 9.099.942,10 | 1.998.736,58 | | | 1.998.606,58 | 0,00 | 130,00 | 9.099.812,10 |
| Empenhos de 2021 e anos anteriores | 24.723.224,80 | 33.674.155,31 | 8.950.930,51 | 485.865,89 | | | 485.865,89 | 0,00 | 0,00 | 8.950.930,51 |
| TOTAL DOS RESTOS A PAGAR CANCELADOS OU PRESCRITOS ATÉ O FINAL DO EXERCÍCIO ATUAL QUE AFETARAM O CUMPRIMENTO DO LIMITE (XXI) (soma dos saldos negativos da coluna "v") | | | | | | | | | | |
| TOTAL DOS RESTOS A PAGAR CANCELADOS OU PRESCRITOS ATÉ O FINAL DO EXERCÍCIO ANTERIOR QUE AFETARAM O CUMPRIMENTO DO LIMITE (XXII) (valor informado no demonstrativo do exercício anterior) | | | | | | | | | | |
| TOTAL DOS RESTOS A PAGAR CANCELADOS OU PRESCRITOS NO EXERCÍCIO ATUAL QUE AFETARAM O CUMPRIMENTO DO LIMITE (XXIII) = (XXI - XXII) (Artigo 24 § 1º e 2º da LC 141/2012) | | | | | | | | | | |


| | | | | | |
|-------------------------------------------------------------------------------------|------------------------------------------------------------------------------|--|--|--|----------|
|  | MUNICÍPIO DE CORDEIRÓPOLIS | | | | |
| | RELATÓRIO RESUMIDO DA EXECUÇÃO ORÇAMENTÁRIA | | | | |
| | DEMONSTRATIVO DAS RECEITAS E DESPESAS COM AÇÕES E SERVIÇOS PÚBLICOS DE SAÚDE | | | | |
| ORÇAMENTOS FISCAL E DA SEGURIDADE SOCIAL | | | | | |
| CONSOLIDADO | | | | | |
| Período de Referência: JANEIRO a DEZEMBRO 2025 / BIMESTRE: NOVEMBRO-DEZEMBRO | | | | | |
| RREO – ANEXO 12 (LC 141/2012, art. 35) | | | | | Em Reais |


| | | | | | | | | | |
|-----------------------------------------------------------------------------------------------------------------------------------------------------------------------------------|-----------------------------------------|-----------------------------------------------|-------------------------|---------------------|-----------------------------------------|--|--|--|--|
| Gerado em: 22/01/2026 10:09 | | | | | MFC - CONAM | | | | |
| CONTROLE DOS RESTOS A PAGAR CANCELADOS OU PRESCRITOS CONSIDERADOS PARA FINS DE APLICAÇÃO DA DISPONIBILIDADE DE CAIXA CONFORME ARTIGO 24§ 1º e 2º DA LC 141/2012 | RESTOS A PAGAR CANCELADOS OU PRESCRITOS | | | | | | | | |
| | Saldo Inicial | Despesas Custeadas no Exercício de Referência | | | Saldo Final (não aplicado) ¹ | | | | |
| | | Empenhadas | Liquidadas | Pagas | | | | | |
| | (w) | (x) | (y) | (z) | (aa) = (w - (x ou y)) | | | | |
| Restos a pagar cancelados ou prescritos no exercício a serem compensados (XXIV) (saldo inicial = XXIII) | | | | | | | | | |
| Restos a pagar cancelados ou prescritos no exercício imediatamente anterior a serem compensados (XXV) (saldo inicial igual ao saldo final do demonstrativo do exercício anterior) | | | | | | | | | |
| Restos a pagar cancelados ou prescritos em exercícios anteriores a serem compensados (XXVI) (saldo inicial igual ao saldo final do demonstrativo do exercício anterior) | | | | | | | | | |
| TOTAL DE RESTOS A PAGAR CANCELADOS OU PRESCRITOS A COMPENSAR (XXVII) | | | | | | | | | |
| | | | | | | | | | |
| RECEITAS ADICIONAIS PARA O FINANCIAMENTO DA SAÚDE NÃO COMPUTADAS NO CÁLCULO DO MÍNIMO | | PREVISÃO INICIAL | PREVISÃO ATUALIZADA (a) | RECEITAS REALIZADAS | | | | | |
| | | | | Até o Bimestre (b) | % (b/a) x 100 | | | | |
| RECEITAS DE TRANSFERÊNCIAS PARA A SAÚDE (XXVIII) | | 8.277.000,00 | 8.466.747,36 | 13.817.098,47 | 163,19 | | | | |
| Provenientes da União | | 8.075.000,00 | 8.138.747,36 | 10.220.670,50 | 125,58 | | | | |
| Provenientes dos Estados | | 192.000,00 | 318.000,00 | 3.582.141,14 | 1.126,45 | | | | |
| Provenientes de Outros Municípios | | 10.000,00 | 10.000,00 | 14.286,83 | 142,86 | | | | |
| RECEITA DE OPERAÇÕES DE CRÉDITO INTERNAS E EXTERNAS VINCULADAS A SAÚDE (XXIX) | | 0,00 | 0,00 | 0,00 | 0,00 | | | | |
| OUTRAS RECEITAS (XXX) | | 0,00 | 0,00 | 0,00 | 0,00 | | | | |
| TOTAL DE RECEITAS ADICIONAIS PARA FINANCIAMENTO DA SAÚDE (XXXI) = (XXVIII + XXIX + XXX) | | 8.277.000,00 | 8.466.747,36 | 13.817.098,47 | 163,19 | | | | |

|  | | <div>MUNICÍPIO DE CORDEIRÓPOLIS</div> <div>RELATÓRIO RESUMIDO DA EXECUÇÃO ORÇAMENTÁRIA</div> <div>DEMONSTRATIVO DAS RECEITAS E DESPESAS COM AÇÕES E SERVIÇOS PÚBLICOS DE SAÚDE</div> <div>ORÇAMENTOS FISCAL E DA SEGURIDADE SOCIAL</div> <div>CONSOLIDADO</div> <div>Período de Referência: JANEIRO a DEZEMBRO 2025 / BIMESTRE: NOVEMBRO-DEZEMBRO</div> <div>RREO – ANEXO 12 (LC 141/2012, art. 35)</div> <div>Em Reais</div> | | | | | | | |
|--------------------------------------------------------------------------------------------------------------------------------|--------------------|-------------------------------------------------------------------------------------------------------------------------------------------------------------------------------------------------------------------------------------------------------------------------------------------------------------------------------------------------------------------------------------------------------------------------------|-----------------------|----------------|-----------------------|----------------|-----------------------|----------------|----------------------------------------------------------|
| Gerado em: 22/01/2026 10:09 | | MFC - CONAM | | | | | | | |
| DESPESAS COM SAUDE POR SUBFUNÇÕES E CATEGORIA ECONÔMICA NÃO COMPUTADAS NO CÁLCULO DO MÍNIMO | DOTAÇÃO INICIAL | DOTAÇÃO ATUALIZADA (c) | DESPESAS EMPENHADAS | | DESPESAS LIQUIDADAS | | DESPESAS PAGAS | | INSCRITAS EM RESTOS A PAGAR NÃO PROCESSADOS (g) |
| | | | Até o Bimestre (d) | % (d/c)x100 | Até o Bimestre (e) | % (e/c)x100 | Até o Bimestre (f) | % (f/c)x100 | |
| ATENÇÃO BÁSICA (XXXII) | * | * | 3.103.436,17 | | 3.085.257,36 | | 3.085.257,36 | | 18.178,81 |
| Despesas Correntes | * | * | 2.139.813,40 | | 2.139.813,40 | | 2.139.813,40 | | 0,00 |
| Despesas de Capital | * | * | 963.622,77 | | 945.443,96 | | 945.443,96 | | 18.178,81 |
| ASSISTÊNCIA HOSPITALAR E AMBULATORIAL (XXXIII) | * | * | 3.659.053,85 | | 3.643.306,07 | | 3.643.306,07 | | 15.747,78 |
| Despesas Correntes | * | * | 2.993.128,73 | | 2.993.128,73 | | 2.993.128,73 | | 0,00 |
| Despesas de Capital | * | * | 665.925,12 | | 650.177,34 | | 650.177,34 | | 15.747,78 |
| SUORTE PROFILÁTICO E TERAPÊUTICO (XXXIV) | * | * | 1.569.910,44 | | 1.569.910,44 | | 1.569.910,44 | | 0,00 |
| Despesas Correntes | * | * | 1.569.910,44 | | 1.569.910,44 | | 1.569.910,44 | | 0,00 |
| Despesas de Capital | * | * | 0,00 | | 0,00 | | 0,00 | | 0,00 |
| VIGILÂNCIA SANITÁRIA (XXXV) | * | * | 0,00 | | 0,00 | | 0,00 | | 0,00 |
| Despesas Correntes | * | * | 0,00 | | 0,00 | | 0,00 | | 0,00 |
| Despesas de Capital | * | * | 0,00 | | 0,00 | | 0,00 | | 0,00 |
| VIGILÂNCIA EPIDEMIOLÓGICA (XXXVI) | * | * | 267.044,82 | | 267.044,82 | | 267.044,82 | | 0,00 |
| Despesas Correntes | * | * | 267.044,82 | | 267.044,82 | | 267.044,82 | | 0,00 |
| Despesas de Capital | * | * | 0,00 | | 0,00 | | 0,00 | | 0,00 |
| ALIMENTAÇÃO E NUTRIÇÃO (XXXVII) | * | * | 0,00 | | 0,00 | | 0,00 | | 0,00 |
| Despesas Correntes | * | * | 0,00 | | 0,00 | | 0,00 | | 0,00 |
| Despesas de Capital | * | * | 0,00 | | 0,00 | | 0,00 | | 0,00 |
| OUTRAS SUBFUNÇÕES (XXXVIII) | * | * | 536.480,91 | | 536.480,91 | | 503.241,75 | | 0,00 |
| Despesas Correntes | * | * | 536.480,91 | | 536.480,91 | | 503.241,75 | | 0,00 |
| Despesas de Capital | * | * | 0,00 | | 0,00 | | 0,00 | | 0,00 |
| TOTAL DAS DESPESAS NÃO COMPUTADAS NO CÁLCULO DO MÍNIMO (XXXIX) = (XXXII + XXXIII + XXXIV + XXXV + XXXVI + XXXVII + XXXVIII) | | | 9.135.926,19 | | 9.101.999,60 | | 9.068.760,44 | | 33.926,59 |


|  | | <div>MUNICÍPIO DE CORDEIRÓPOLIS</div> <div>RELATÓRIO RESUMIDO DA EXECUÇÃO ORÇAMENTÁRIA</div> <div>DEMONSTRATIVO DAS RECEITAS E DESPESAS COM AÇÕES E SERVIÇOS PÚBLICOS DE SAÚDE</div> <div>ORÇAMENTOS FISCAL E DA SEGURIDADE SOCIAL</div> <div>CONSOLIDADO</div> <div>Período de Referência: JANEIRO a DEZEMBRO 2025 / BIMESTRE: NOVEMBRO-DEZEMBRO</div> <div>RREO – ANEXO 12 (LC 141/2012, art. 35)</div> <div>Em Reais</div> | | | | | | | |
|------------------------------------------------------------------------------------------------------------------------------------------------------------------------------------------------------------------------------------------------------------------------------------------------------------------------|--------------------|-------------------------------------------------------------------------------------------------------------------------------------------------------------------------------------------------------------------------------------------------------------------------------------------------------------------------------------------------------------------------------------------------------------------------------|-----------------------|----------------|-----------------------|----------------|-----------------------|----------------|----------------------------------------------------------|
| Gerado em: 22/01/2026 10:09 | | MFC - CONAM | | | | | | | |
| DESPESAS TOTAIS COM SAÚDE | DOTAÇÃO INICIAL | DOTAÇÃO ATUALIZADA (c) | DESPESAS EMPENHADAS | | DESPESAS LIQUIDADAS | | DESPESAS PAGAS | | INSCRITAS EM RESTOS A PAGAR NÃO PROCESSADOS (g) |
| | | | Até o Bimestre (d) | % (d/c)x100 | Até o Bimestre (e) | % (e/c)x100 | Até o Bimestre (f) | % (f/c)x100 | |
| ATENÇÃO BÁSICA (XL) = (IV + XXXII) | * | * | 12.453.333,26 | | 12.423.506,12 | | 12.261.332,39 | | 29.827,14 |
| ASSISTÊNCIA HOSPITALAR E AMBULATORIAL (XLI) = (V + XXXIII) | * | * | 21.626.101,56 | | 21.604.853,78 | | 21.349.698,02 | | 21.247,78 |
| SUORTE PROFILÁTICO E TERAPÊUTICO (XLII) = (VI + XXXIV) | * | * | 1.569.910,44 | | 1.569.910,44 | | 1.569.910,44 | | 0,00 |
| VIGILÂNCIA SANITÁRIA (XLIII) = (VII + XXXV) | * | * | 0,00 | | 0,00 | | 0,00 | | 0,00 |
| VIGILÂNCIA EPIDEMIOLÓGICA (XLIV) = (VIII + XXXVI) | * | * | 267.044,82 | | 267.044,82 | | 267.044,82 | | 0,00 |
| ALIMENTAÇÃO E NUTRIÇÃO (XLV) = (XIX + XXXVII) | * | * | 0,00 | | 0,00 | | 0,00 | | 0,00 |
| OUTRAS SUBFUNÇÕES (XLVI) = (X + XXXVIII) | * | * | 10.174.249,12 | | 10.131.570,14 | | 9.724.400,19 | | 42.678,98 |
| TOTAL DAS DESPESAS COM SAÚDE (XLVII) = (XI + XXXIX) | | | 46.090.639,20 | | 45.996.885,30 | | 45.172.385,86 | | 93.753,90 |
| Notas: | | | | | | | | | |
| (*) Valores não informados considerando que na Lei Orcamentária, a discriminação da despesa, quanto à sua natureza, foi elaborada por categoria econômica, grupo de natureza de despesa e modalidade de aplicação, nos termos do artigo 6º da Portaria Interministerial STN/SOF No. 163/2001 e alterações posteriores. | | | | | | | | | |
| ¹ Nos cinco primeiros bimestres do exercício, o acompanhamento será feito com base na despesa liquidada. No último bimestre do exercício, o valor deverá corresponder ao total da despesa empenhada. | | | | | | | | | |
| ² Até o exercício de 2018, o controle da execução dos restos a pagar considerava apenas os valores dos restos a pagar não processados (regra antiga). A partir do exercício de 2019, o controle da execução dos restos a pagar considera os restos a pagar processados e não processados. | | | | | | | | | |

| | | | | | | | |
|-----------------------------------------------------------------------------------|--|---------------------------------------------------------------------------------------------------------------------------------------------------------------------------------------------------------------------------------------------------------------------------------------------------|--|--------------------------------|--|----------|--|
|  | | MUNICÍPIO DE CORDEIRÓPOLIS RELATÓRIO RESUMIDO DA EXECUÇÃO ORÇAMENTÁRIA DEMONSTRATIVO SIMPLIFICADO DO RELATÓRIO RESUMIDO DA EXECUÇÃO ORÇAMENTÁRIA ORÇAMENTOS FISCAL E DA SEGURIDADE SOCIAL CONSOLIDADO Período de Referência: JANEIRO a DEZEMBRO 2025 / BIMESTRE: NOVEMBRO-DEZEMBRO | | RREO - Anexo 14 (LRF, Art. 48) | | Em Reais | |
| Gerado em: 22/01/2026 09:56 | | MFC - CONAM | | | | | |
| RREO - Anexo 14 (LRF, Art. 48) | | | | | | | |
| BALANÇO ORÇAMENTÁRIO | | | | Até o Bimestre | | | |
| RECEITAS | | | | | | | |
| Previsão Inicial | | | | R\$ 285.040.000,00 | | | |
| Previsão Atualizada | | | | R\$ 286.618.947,36 | | | |
| Receitas Realizadas | | | | R\$ 300.920.962,95 | | | |
| Déficit Orçamentário | | | | R\$ 0,00 | | | |
| SalDOS de Exercícios Anteriores (Utilizados para Créditos Adicionais) | | | | R\$ 13.764.944,09 | | | |
| DESPESAS | | | | | | | |
| Dotação Inicial | | | | R\$ 285.040.000,00 | | | |
| Dotação Atualizada | | | | R\$ 300.345.337,73 | | | |
| Despesas Empenhadas | | | | R\$ 290.043.049,40 | | | |
| Despesas Liquidadas | | | | R\$ 287.437.510,09 | | | |
| Despesas Pagas | | | | R\$ 272.091.828,98 | | | |
| Superávit Orçamentário | | | | R\$ 10.877.913,55 | | | |
| DESPESAS POR FUNÇÃO/SUBFUNÇÃO | | | | Até o Bimestre | | | |
| Despesas Empenhadas | | | | R\$ 290.043.049,40 | | | |
| Despesas Liquidadas | | | | R\$ 287.437.510,09 | | | |
| RECEITA CORRENTE LÍQUIDA - RCL | | | | Até o Bimestre | | | |
| Receita Corrente Líquida | | | | R\$ 265.216.738,86 | | | |
| Receita Corrente Líquida Ajustada para Cálculo dos Limites de Endividamento | | | | R\$ 263.297.074,05 | | | |
| Receita Corrente Líquida Ajustada para Cálculo dos Limites da Despesa com Pessoal | | | | R\$ 263.297.074,05 | | | |

| | | | | | | | |
|-------------------------------------------------------------------------------------|--|---------------------------------------------------------------------------------------------------------------------------------------------------------------------------------------------------------------------------------------------------------------------------------------------------|--|--------------------------------|--|----------|--|
|  | | MUNICÍPIO DE CORDEIRÓPOLIS RELATÓRIO RESUMIDO DA EXECUÇÃO ORÇAMENTÁRIA DEMONSTRATIVO SIMPLIFICADO DO RELATÓRIO RESUMIDO DA EXECUÇÃO ORÇAMENTÁRIA ORÇAMENTOS FISCAL E DA SEGURIDADE SOCIAL CONSOLIDADO Período de Referência: JANEIRO a DEZEMBRO 2025 / BIMESTRE: NOVEMBRO-DEZEMBRO | | RREO - Anexo 14 (LRF, Art. 48) | | Em Reais | |
| Gerado em: 22/01/2026 09:56 | | MFC - CONAM | | | | | |
| RECEITAS E DESPESAS DO REGIME PRÓPRIO DE PREVIDÊNCIA DOS SERVIDORES | | | | Até o Bimestre | | | |
| Fundo em Capitalização (Plano Previdenciário) | | | | | | | |
| Receitas Previdenciárias Realizadas | | | | R\$ 0,00 | | | |
| Despesas Previdenciárias Empenhadas | | | | R\$ 0,00 | | | |
| Despesas Previdenciárias Liquidadas | | | | R\$ 0,00 | | | |
| Resultado Previdenciário | | | | R\$ 0,00 | | | |

| | | | | | | | |
|-------------------------------------------------------------------------------------|--|---------------------------------------------------------------------------------------------------------------------------------------------------------------------------------------------------------------------------------------------------------------------------------------------------|--------------------------------------|--------------------------------|--|----------|--|
|  | | MUNICÍPIO DE CORDEIRÓPOLIS RELATÓRIO RESUMIDO DA EXECUÇÃO ORÇAMENTÁRIA DEMONSTRATIVO SIMPLIFICADO DO RELATÓRIO RESUMIDO DA EXECUÇÃO ORÇAMENTÁRIA ORÇAMENTOS FISCAL E DA SEGURIDADE SOCIAL CONSOLIDADO Período de Referência: JANEIRO a DEZEMBRO 2025 / BIMESTRE: NOVEMBRO-DEZEMBRO | | RREO - Anexo 14 (LRF, Art. 48) | | Em Reais | |
| Gerado em: 22/01/2026 09:56 | | MFC - CONAM | | | | | |
| Fundo em Repartição (Plano Financeiro) | | | | | | | |
| Receitas Previdenciárias Realizadas | | | | R\$ 0,00 | | | |
| Despesas Previdenciárias Empenhadas | | | | R\$ 0,00 | | | |
| Despesas Previdenciárias Liquidadas | | | | R\$ 0,00 | | | |
| Resultado Previdenciário | | | | R\$ 0,00 | | | |
| RESULTADOS PRIMÁRIO E NOMINAL | | Meta Fixada no Anexo de Metas Fiscais da LDO (a) | Resultado Apurado Até o Bimestre (b) | % em Relação à Meta (b/a) | | | |
| RESULTADO PRIMÁRIO (SEM RPPS) - Acima da Linha | | R\$ 0,00 | -R\$ 8.757.976,66 | 0 % | | | |
| RESULTADO NOMINAL (SEM RPPS) - Abaixo da Linha | | R\$ 0,00 | R\$ 86.716,59 | 0 % | | | |

| RESTOS A PAGAR A PAGAR POR PODER E MINISTÉRIO PÚBLICO | | Inscrição | Cancelamento - Até o bimestre | Pagamento - Até o bimestre | Saldo a Pagar |
|-------------------------------------------------------|--|-------------------|-------------------------------|----------------------------|------------------|
| RESTOS A PAGAR PROCESSADOS | | | | | |
| Poder Executivo | | R\$ 24.049.087,11 | R\$ 11.650,02 | R\$ 16.846.123,76 | R\$ 7.191.313,33 |
| Poder Legislativo | | R\$ 30.408,65 | R\$ 0,00 | R\$ 30.408,65 | R\$ 0,00 |
| RESTOS A PAGAR NÃO-PROCESSADOS | | | | | |
| Poder Executivo | | R\$ 6.146.588,37 | R\$ 624.551,04 | R\$ 2.548.413,53 | R\$ 2.973.623,80 |
| Poder Legislativo | | R\$ 723.169,63 | R\$ 182.048,86 | R\$ 541.120,77 | R\$ 0,00 |



MUNICÍPIO DE CORDEIRÓPOLIS

RELATÓRIO RESUMIDO DA EXECUÇÃO ORÇAMENTÁRIA

DEMONSTRATIVO SIMPLIFICADO DO RELATÓRIO RESUMIDO DA EXECUÇÃO ORÇAMENTÁRIA

ORÇAMENTOS FISCAL E DA SEGURIDADE SOCIAL

CONSOLIDADO

Período de Referência: JANEIRO a DEZEMBRO 2025 / BIMESTRE: NOVEMBRO-DEZEMBRO

RREO - Anexo 14 (LRF, Art. 48)

Em Reais


Gerado em: 22/01/2026 09:56MFC - CONAM

| | | | | |
|----------------------------------------------------------------------------------------|--------------------------------|--------------------------------|----------------------------|-------------------|
| TOTAL | R\$ 30.949.253,76 | R\$ 818.249,92 | R\$ 19.966.066,71 | R\$ 10.164.937,13 |
| DESPESAS COM MANUTENÇÃO E DESENVOLVIMENTO DO ENSINO | Valor Apurado - Até o Bimestre | Limites Constitucionais Anuais | | |
| | | %Mínimo a Aplicar no Exercício | %Aplicado - Até o Bimestre | |
| | | | | |
| Mínimo Anual de 25% das Receitas de Impostos na Manutenção e Desenvolvimento do Ensino | R\$ 66.052.288,83 | 25 % | 29,61 % | |
| Mínimo Anual de 70% do FUNDEB na Remuneração dos Profissionais da Educação Básica | R\$ 24.692.618,78 | 70 % | 89,19 % | |
| Percentual de 50% da Complementação da União ao FUNDEB (VAAT) na Educação Infantil | R\$ 0,00 | | | |
| DESPESAS COM AÇÕES E SERVIÇOS PÚBLICOS DE SAÚDE | Valor Apurado - Até o Bimestre | Limites Constitucionais Anuais | | |
| | | %Mínimo a Aplicar no Exercício | %Aplicado - Até o Bimestre | |
| | | | | |
| Despesas com Ações e Serviços Públicos de Saúde executadas com recursos de impostos | R\$ 36.954.713,01 | 15 % | 16,95 % | |
| RECEITAS DE OPERAÇÕES DE CRÉDITO E DESPESAS DE CAPITAL | Valor Apurado no Exercício | Saldo não realizado | | |
| Receita de Operação de Crédito | R\$ 29.710.474,58 | R\$ 359.525,42 | | |
| Despesa de Capital Líquida | R\$ 39.043.112,43 | R\$ 3.086.281,00 | | |
| RECEITA DA ALIENAÇÃO DE ATIVOS E APLICAÇÃO DOS RECURSOS | Valor Apurado no Exercício | Saldo não realizado | | |
| Receitas da Alienação de Ativos | R\$ 154.146,66 | R\$ 1.853,34 | | |
| Aplicação dos Recursos da Alienação de Ativos | R\$ 158.062,66 | R\$ 0,00 | | |

Entidade: 1 Prefeitura Municipal de Cordeirópolis - Sem arquivo(s) XML do(s) mes(es): 13.
Entidade: 3 SAAE Cordeirópolis - Sem arquivo(s) XML do(s) mes(es): 13.

Maria Cristina Degaspari Abrahão Saad
Prefeita Municipal de Cordeirópolis

Renato Marcelo Mascarin
Contador CRC 1SP/166.142



MUNICÍPIO DE CORDEIRÓPOLIS

PODER EXECUTIVO, ADMINISTRAÇÃO INDIRETA E FUNDACIONAL

RELATÓRIO DA GESTÃO FISCAL

DEMONSTRATIVO DA DESPESA COM PESSOAL

ORÇAMENTOS FISCAL E DA SEGURIDADE SOCIAL

Período de Referência: JANEIRO/2025 A DEZEMBRO/2025


RGF - ANEXO 1 (LRF, art. 55, inciso I, alínea "a")

Em Reais


Gerado em: 22/01/2026 10:21MFC - CONAM

| DESPESA COM PESSOAL | DESPESAS EXECUTADAS (ÚLTIMOS 12 MESES) | | | | | | |
|----------------------------------------------------|----------------------------------------|--------------|--------------|--------------|--------------|--------------|--------------|
| | LIQUIDADAS | | | | | | |
| | JAN/25 | FEV/25 | MAR/25 | ABR/25 | MAI/25 | JUN/25 | JUL/25 |
| DESPESA BRUTA COM PESSOAL (I) | 10.057.404,78 | 8.107.257,97 | 8.116.643,12 | 8.825.826,52 | 8.698.686,65 | 9.180.620,35 | 8.605.837,90 |
| Pessoal Ativo | 9.966.425,84 | 8.016.279,03 | 8.013.309,29 | 8.733.648,41 | 8.599.180,66 | 9.042.869,08 | 8.501.522,08 |
| Vencimentos, Vantagens e Outras Despesas Variáveis | 8.274.376,69 | 6.774.902,09 | 6.649.954,04 | 7.313.295,60 | 7.172.226,17 | 7.619.801,84 | 7.124.803,57 |
| Obrigações Patronais | 1.692.049,15 | 1.241.376,94 | 1.363.355,25 | 1.420.352,81 | 1.426.954,49 | 1.423.067,24 | 1.376.718,51 |
| Benefícios Previdenciários | 0,00 | 0,00 | 0,00 | 0,00 | 0,00 | 0,00 | 0,00 |
| Pessoal Inativo e Pensionistas | 90.978,94 | 90.978,94 | 103.333,83 | 92.178,11 | 99.505,99 | 137.751,27 | 104.315,82 |
| Aposentadorias, Reserva e Reformas | 90.978,94 | 90.978,94 | 103.333,83 | 92.178,11 | 99.505,99 | 137.751,27 | 104.315,82 |

| | | | | | | | |
|-------------------------------------------------------------------------------------------------------------------------------------------|--------------|--------------|--------------|--------------|--------------|--------------|--------------|
| Pensões | 0,00 | 0,00 | 0,00 | 0,00 | 0,00 | 0,00 | 0,00 |
| Outras despesas de pessoal decorrentes de contratos de terceirização ou de contratação de forma indireta (§ 1º do art. 18 da LRF) | 0,00 | 0,00 | 0,00 | 0,00 | 0,00 | 0,00 | 0,00 |
| Despesa com Pessoal não Executada Orçamentariamente | 0,00 | 0,00 | 0,00 | 0,00 | 0,00 | 0,00 | 0,00 |
| DESPESAS NÃO COMPUTADAS (II) (§ 1º do art. 19 da LRF) | 1.129.474,22 | 11.908,19 | 16.300,69 | 8.054,29 | 18.986,28 | 84.922,79 | 50.043,29 |
| Indenizações por Demissão e Incentivos à Demissão Voluntária | 0,00 | 0,00 | 6.537,16 | 2.964,63 | (9.501,79) | 0,00 | 0,00 |
| Decorrentes de Decisão Judicial de período anterior ao da apuração | 19.820,14 | 11.908,19 | 9.763,53 | 5.089,66 | 28.488,07 | 84.922,79 | 50.043,29 |
| Despesas de Exercícios Anteriores de período anterior ao da apuração | 1.109.654,08 | 0,00 | 0,00 | 0,00 | 0,00 | 0,00 | 0,00 |
| Inativos e Pensionistas com Recursos Vinculados | 0,00 | 0,00 | 0,00 | 0,00 | 0,00 | 0,00 | 0,00 |
| Agentes Comunitários de Saúde e de Combate às Endemias com Recursos Vinculados (CF, art. 198, §11) | 0,00 | 0,00 | 0,00 | 0,00 | 0,00 | 0,00 | 0,00 |
| Parcela dedutível referente ao piso salarial do Enfermeiro, Técnico de Enfermagem, Auxiliar de Enfermagem e Parteira (ADCT, art. 38, §2º) | 0,00 | 0,00 | 0,00 | 0,00 | 0,00 | 0,00 | 0,00 |
| Outras Deduções Constitucionais ou Legais | 0,00 | 0,00 | 0,00 | 0,00 | 0,00 | 0,00 | 0,00 |
| DESPESA LIQUIDA COM PESSOAL (III)=(I-II) | 8.927.930,56 | 8.095.349,78 | 8.100.342,43 | 8.817.772,23 | 8.679.700,37 | 9.095.697,56 | 8.555.794,61 |

| | | | | | | | |
|-----------------------------------------------------------------------------------|--------------------------------------------------------------------------------------------------------------------------------------------------------------------------------------------------------------------------------------------------------------|--|--|--|--|--|-------------|
|  | MUNICÍPIO DE CORDEIRÓPOLIS PODER EXECUTIVO, ADMINISTRAÇÃO INDIRETA E FUNDACIONAL RELATÓRIO DA GESTÃO FISCAL DEMONSTRATIVO DA DESPESA COM PESSOAL ORÇAMENTOS FISCAL E DA SEGURIDADE SOCIAL Período de Referência: JANEIRO/2025 A DEZEMBRO/2025 | | | | | | |
| | RGF - ANEXO 1 (LRF, art. 55, inciso I, alínea "a") Em Reais | | | | | | |
| Gerado em: 22/01/2026 10:21 | | | | | | | MFC - CONAM |

| DESPESA COM PESSOAL | DESPESAS EXECUTADAS (ÚLTIMOS 12 MESES) | | | | | | |
|-------------------------------------------------------------------------------------------------------------------------------------------|----------------------------------------|---------------|---------------|---------------|---------------|----------------------------|-------------------------------------------------|
| | LIQUIDADAS | | | | | | |
| | AGO/25 | SET/25 | OUT/25 | NOV/25 | DEZ/25 | TOTAL ÚLTIMOS 12 MESES (a) | INSCRITAS EM RESTOS A PAGAR NÃO PROCESSADOS (b) |
| DESPESA BRUTA COM PESSOAL (I) | 8.513.020,29 | 21.943.392,56 | 11.098.807,01 | 12.592.217,71 | 14.992.163,79 | 130.731.878,65 | 912.536,89 |
| Pessoal Ativo | 8.416.582,62 | 12.947.533,25 | 11.117.597,77 | 11.270.371,42 | 13.843.770,70 | 118.469.090,15 | 100.000,00 |
| Vencimentos, Vantagens e Outras Despesas Variáveis | 7.041.243,00 | 11.554.654,07 | 9.740.421,09 | 9.657.992,14 | 11.750.110,32 | 100.673.780,62 | 100.000,00 |
| Obrigações Patronais | 1.375.339,62 | 1.392.879,18 | 1.377.176,68 | 1.612.379,28 | 2.093.660,38 | 17.795.309,53 | 0,00 |
| Benefícios Previdenciários | 0,00 | 0,00 | 0,00 | 0,00 | 0,00 | 0,00 | 0,00 |
| Pessoal Inativo e Pensionistas | 96.437,67 | 96.437,67 | 96.437,67 | 96.437,67 | 96.437,67 | 1.201.231,25 | 0,00 |
| Aposentadorias, Reserva e Reformas | 96.437,67 | 96.437,67 | 96.437,67 | 96.437,67 | 96.437,67 | 1.201.231,25 | 0,00 |
| Pensões | 0,00 | 0,00 | 0,00 | 0,00 | 0,00 | 0,00 | 0,00 |
| Outras despesas de pessoal decorrentes de contratos de terceirização ou de contratação de forma indireta (§ 1º do art. 18 da LRF) | 0,00 | 8.899.421,64 | (115.228,43) | 1.225.408,62 | 1.051.955,42 | 11.061.557,25 | 812.536,89 |
| Despesa com Pessoal não Executada Orçamentariamente | 0,00 | 0,00 | 0,00 | 0,00 | 0,00 | 0,00 | 0,00 |
| DESPESAS NÃO COMPUTADAS (II) (§ 1º do art. 19 da LRF) | 0,00 | 10.670,92 | 2.731.274,70 | 286.608,21 | (458.602,98) | 3.889.640,60 | 0,00 |
| Indenizações por Demissão e Incentivos à Demissão Voluntária | 0,00 | 0,00 | 0,00 | 0,00 | 0,00 | 0,00 | 0,00 |
| Decorrentes de Decisão Judicial de período anterior ao da apuração | 0,00 | 10.670,92 | 2.731.274,70 | 286.608,21 | (458.602,98) | 2.779.986,52 | 0,00 |
| Despesas de Exercícios Anteriores de período anterior ao da apuração | 0,00 | 0,00 | 0,00 | 0,00 | 0,00 | 1.109.654,08 | 0,00 |
| Inativos e Pensionistas com Recursos Vinculados | 0,00 | 0,00 | 0,00 | 0,00 | 0,00 | 0,00 | 0,00 |
| Agentes Comunitários de Saúde e de Combate às Endemias com Recursos Vinculados (CF, art. 198, §11) | 0,00 | 0,00 | 0,00 | 0,00 | 0,00 | 0,00 | 0,00 |
| Parcela dedutível referente ao piso salarial do Enfermeiro, Técnico de Enfermagem, Auxiliar de Enfermagem e Parteira (ADCT, art. 38, §2º) | 0,00 | 0,00 | 0,00 | 0,00 | 0,00 | 0,00 | 0,00 |
| Outras Deduções Constitucionais ou Legais | 0,00 | 0,00 | 0,00 | 0,00 | 0,00 | 0,00 | 0,00 |
| DESPESA LIQUIDA COM PESSOAL (III)=(I-II) | 8.513.020,29 | 21.932.721,64 | 8.367.532,31 | 12.305.609,50 | 15.450.766,77 | 126.842.238,05 | 912.536,89 |

| | | | | | | | |
|-------------------------------------------------------------------------------------|--------------------------------------------------------------------------------------------------------------------------------------------------------------------------------------------------------------------------------------------------------------|--|--|--|--|--|-------------|
|  | MUNICÍPIO DE CORDEIRÓPOLIS PODER EXECUTIVO, ADMINISTRAÇÃO INDIRETA E FUNDACIONAL RELATÓRIO DA GESTÃO FISCAL DEMONSTRATIVO DA DESPESA COM PESSOAL ORÇAMENTOS FISCAL E DA SEGURIDADE SOCIAL Período de Referência: JANEIRO/2025 A DEZEMBRO/2025 | | | | | | |
| | RGF - ANEXO 1 (LRF, art. 55, inciso I, alínea "a") Em Reais | | | | | | |
| Gerado em: 22/01/2026 10:21 | | | | | | | MFC - CONAM |

| APURAÇÃO DO CUMPRIMENTO DO LIMITE LEGAL | VALOR | % SOBRE RCL AJUSTADA |
|--------------------------------------------------------------------------------------------------------------|----------------|----------------------|
| Receita Corrente Líquida - RCL (IV) | 265.216.738,86 | --- |
| (-) Transferências obrigatórias da União relativas às emendas individuais (artigo 166-A, parágrafo 1, da CF) | 1.919.664,81 | --- |


| | | |
|-----------------------------------------------------------------------------------------------------------------------------------------------------------------------------------------------------------------------------------------------------------------------------------------------------------------------|----------------|-------|
| (-) Transferências obrigatórias da União relativas às emendas de bancada (artigo 166, parágrafo 16 da CF) | 0,00 | --- |
| (-) Transferências obrigatórias da União relativas à remuneração dos agentes comunitários de saúde e dos agentes de combate às endemias (CF, art. 198, § 11) | 0,00 | --- |
| (-) Outras Deduções Constitucionais ou Legais | 0,00 | --- |
| RECEITA CORRENTE LÍQUIDA AJUSTADA PARA CÁLCULO DOS LIMITES DA DESPESA COM PESSOAL (V) | 263.297.074,05 | --- |
| DESPESA TOTAL COM PESSOAL - DTP (VI) = (IIIa + IIIb) | 127.754.774,94 | 48,52 |
| LIMITE MÁXIMO (VII) (incisos I, II e III, artigo 20 da LRF) | 142.180.419,99 | 54,00 |
| LIMITE PRUDENCIAL (VIII) =(0,95 x VII) (parágrafo único, artigo 22 da LRF) | 135.071.398,99 | 51,30 |
| LIMITE DE ALERTA (IX)=(0,90 x VII) (inciso II do parágrafo 1o. do artigo 59 da LRF) | 127.962.377,99 | 48,60 |
| Nota 1 : Durante o exercício, somente as despesas liquidadas são consideradas executadas. No encerramento do exercício, as despesas não liquidadas inscritas em Restos a Pagar não processados são também consideradas executadas. Dessa forma, para maior transparência, as despesas executadas estão segregadas em: | | |
| a) Despesas liquidadas, consideradas aquelas em que houve a entrega do material ou serviço, nos termos do art. 63 da Lei 4.320/64; | | |
| b) Despesas empenhadas mas não liquidadas, inscritas em Restos a Pagar não processados, consideradas liquidadas no encerramento do exercício, por força do art.35, inciso II da Lei 4.320/64. | | |


| | | |
|-----------------------------------------------------------------------------------|-----------------------------------------------------------------------------------------------------------------------|----------|
|  | MUNICÍPIO DE CORDEIRÓPOLIS | |
| | RELATÓRIO DA GESTÃO FISCAL DEMONSTRATIVO DA DÍVIDA CONSOLIDADA LÍQUIDA ORÇAMENTOS FISCAL E DA SEGURIDADE SOCIAL | |
| | Período de Referência: Setembro a Dezembro/2025 - 3º Quadrimestre | |
| | RGF - ANEXO 2 (LRF, art. 55, inciso I, alínea "b") | Em Reais |


Gerado em: 22/01/2026 10:48


MFC - CONAM


| DÍVIDA CONSOLIDADA | SALDO DO EXERCÍCIO ANTERIOR | SALDO DO EXERCÍCIO 2025 | | |
|-------------------------------------------------------------------------|-----------------------------|-------------------------|-----------------------|-----------------------|
| | | Até o 1º Quadrimestre | Até o 2º Quadrimestre | Até o 3º Quadrimestre |
| DÍVIDA CONSOLIDADA - DC (I) | R\$ 59.625.282,01 | R\$ 59.396.138,48 | R\$ 59.923.925,80 | R\$ 82.679.921,46 |
| Dívida Mobiliária | R\$ 0,00 | R\$ 0,00 | R\$ 0,00 | R\$ 0,00 |
| Dívida Contratual | R\$ 59.625.282,01 | R\$ 57.939.702,71 | R\$ 58.649.544,50 | R\$ 81.405.540,16 |
| Empréstimos | R\$ 0,00 | R\$ 200.962,31 | R\$ 100.481,15 | R\$ 0,00 |
| Internos | R\$ 0,00 | R\$ 200.962,31 | R\$ 100.481,15 | R\$ 0,00 |
| Externos | R\$ 0,00 | R\$ 0,00 | R\$ 0,00 | R\$ 0,00 |
| Reestruturação da Dívida de Estados e Municípios | R\$ 0,00 | R\$ 0,00 | R\$ 0,00 | R\$ 0,00 |
| Financiamentos | R\$ 56.260.832,68 | R\$ 55.189.786,14 | R\$ 57.193.039,93 | R\$ 80.976.966,68 |
| Internos | R\$ 56.260.832,68 | R\$ 55.189.786,14 | R\$ 57.193.039,93 | R\$ 80.976.966,68 |
| Externos | R\$ 0,00 | R\$ 0,00 | R\$ 0,00 | R\$ 0,00 |
| Parcelamento e Renegociação de dívidas | R\$ 3.364.449,33 | R\$ 2.548.954,26 | R\$ 1.356.023,42 | R\$ 428.573,48 |
| De Tributos | R\$ 0,00 | R\$ 0,00 | R\$ 0,00 | R\$ 0,00 |
| De Contribuições Previdenciárias | R\$ 2.953.014,44 | R\$ 2.170.175,30 | R\$ 1.019.971,53 | R\$ 119.284,95 |
| De Demais Contribuições Sociais | R\$ 0,00 | R\$ 0,00 | R\$ 0,00 | R\$ 0,00 |
| Do FGTS | R\$ 411.434,89 | R\$ 378.778,96 | R\$ 336.051,89 | R\$ 309.288,53 |
| Com Instituição Não financeira | R\$ 0,00 | R\$ 0,00 | R\$ 0,00 | R\$ 0,00 |
| Demais Dívidas Contratuais | R\$ 0,00 | R\$ 0,00 | R\$ 0,00 | R\$ 0,00 |
| Precatórios Posteriores a 05/05/2000 (inclusive) - Vencidos e não pagos | R\$ 0,00 | R\$ 0,00 | R\$ 0,00 | R\$ 0,00 |
| Outras Dívidas | R\$ 0,00 | R\$ 1.456.435,77 | R\$ 1.274.381,30 | R\$ 1.274.381,30 |
| DEDUÇÕES (II) | -R\$ 9.425.964,07 | -R\$ 919.423,71 | -R\$ 900.787,16 | -R\$ 1.159.450,48 |
| Disponibilidade de Caixa¹ | -R\$ 10.331.751,10 | -R\$ 1.801.295,00 | -R\$ 2.152.001,61 | -R\$ 2.447.617,65 |
| Disponibilidade de Caixa Bruta | R\$ 21.671.536,86 | R\$ 17.748.911,77 | R\$ 15.245.636,12 | R\$ 26.754.198,95 |
| (-) Restos a Pagar Processados | R\$ 24.079.495,76 | R\$ 15.443.321,69 | R\$ 13.359.928,69 | R\$ 25.039.779,58 |
| (-) Depósitos Restituíveis e Valores Vinculados | R\$ 7.923.792,20 | R\$ 4.106.885,08 | R\$ 4.037.709,04 | R\$ 4.162.037,02 |
| Demais Haveres Financeiros | R\$ 905.787,03 | R\$ 881.871,29 | R\$ 1.251.214,45 | R\$ 1.288.167,17 |
| DÍVIDA CONSOLIDADA LÍQUIDA² (DCL) (III) = (I - II) | R\$ 69.051.246,08 | R\$ 60.315.562,19 | R\$ 60.824.712,96 | R\$ 83.839.371,94 |


| | | | | |
|-------------------------------------------------------------------------------------------------------------------------------------------------------------------------------------------------------------------------------------------------------------------------------------------------------------------------------------------------------------------------------------------------------------------------------------------------------------------------------------------------------------------------------------------------------------------------------------------------------------------------------------------------------------------------------------------------------------------------------|-----------------------------|-------------------------|-----------------------|-----------------------|
| <div><div>MUNICÍPIO DE CORDEIRÓPOLIS</div><div>RELATÓRIO DA GESTÃO FISCAL</div><div>DEMONSTRATIVO DA DÍVIDA CONSOLIDADA LÍQUIDA</div><div>ORÇAMENTOS FISCAL E DA SEGURIDADE SOCIAL</div><div>Período de Referência: Setembro a Dezembro/2025 - 3º Quadrimestre</div></div> <div>RGF - ANEXO 2 (LRF, art. 55, inciso I, alínea "b")</div> <div>Em Reais</div> | | | | |
| Gerado em: 22/01/2026 10:48 | | | | |
| MFC - CONAM | | | | |
| RECEITA CORRENTE LÍQUIDA - RCL (IV) | R\$ 250.278.285,00 | R\$ 256.530.891,71 | R\$ 258.468.618,73 | R\$ 265.216.738,86 |
| (-) Transferências obrigatórias da União relativas às emendas individuais (art. 166-A, § 1º, da CF) (V) | -R\$ 2.645.544,84 | -R\$ 2.642.212,93 | -R\$ 313.770,74 | -R\$ 1.919.664,81 |
| RECEITA CORRENTE LÍQUIDA AJUSTADA PARA CÁLCULO DOS LIMITES DE ENDIVIDAMENTO (VI) = (IV - V) | R\$ 247.632.740,16 | R\$ 253.888.678,78 | R\$ 258.154.847,99 | R\$ 263.297.074,05 |
| % da DC sobre a RCL AJUSTADA (I/VI) | 24,08 | 23,39 | 23,21 | 31,40 |
| % da DCL sobre a RCL AJUSTADA (III/VI) | 27,88 | 23,76 | 23,56 | 31,84 |
| LIMITE DEFINIDO POR RESOLUÇÃO DO SENADO FEDERAL - <120%> | R\$ 297.159.288,19 | R\$ 304.666.414,54 | R\$ 309.785.817,59 | R\$ 315.956.488,86 |
| LIMITE DE ALERTA (inciso III do § 1º do art. 59 da LRF) - <108%> | R\$ 267.443.359,37 | R\$ 274.199.773,08 | R\$ 278.807.235,83 | R\$ 284.360.839,97 |
| OUTROS VALORES NÃO INTEGRANTES DA DC | SALDO DO EXERCÍCIO ANTERIOR | SALDO DO EXERCÍCIO 2025 | | |
| | | Até o 1º Quadrimestre | Até o 2º Quadrimestre | Até o 3º Quadrimestre |
| PRECATÓRIOS ANTERIORES A 05/05/2000 | R\$ 0,00 | R\$ 0,00 | R\$ 0,00 | R\$ 0,00 |
| PRECATÓRIOS POSTERIORES A 05/05/2000 (Não incluídos na DC)² | R\$ 10.035.544,89 | R\$ 9.175.720,14 | R\$ 8.315.895,39 | R\$ 10.383.468,04 |
| PASSIVO ATUARIAL | R\$ 0,00 | R\$ 0,00 | R\$ 0,00 | R\$ 0,00 |
| RP NÃO-PROCESSADOS | R\$ 6.869.758,00 | R\$ 1.953.624,21 | R\$ 73.602,30 | R\$ 2.605.539,31 |
| ANTECIPAÇÕES DE RECEITA ORÇAMENTÁRIA - ARO | R\$ 0,00 | R\$ 0,00 | R\$ 0,00 | R\$ 0,00 |
| DÍVIDA CONTRATUAL DE PPP | R\$ 0,00 | R\$ 0,00 | R\$ 0,00 | R\$ 0,00 |
| APROPRIAÇÃO DE DEPÓSITOS JUDICIAIS | R\$ 0,00 | R\$ 0,00 | R\$ 0,00 | R\$ 0,00 |
| Notas: | | | | |
| 1. A Disponibilidade de Caixa Bruta não poderá apresentar valor negativo, porém, em determinadas situações, como utilização de depósitos restituíveis para pagamento de despesas próprias do ente, o valor da linha "Disponibilidade de Caixa" poderá resultar em valor negativo. Por outro lado, o ente deve incluir os valores das obrigações a pagar atrasadas que estiverem registradas como restos a pagar processados (RPP) no item "Outras Dívidas" da DC (I), por meio do registro dos RPP sem disponibilidade financeira em conta de controle específica (e não de forma automática), e, para evitar duplicidade, deve deduzir o valor correspondente do montante total de RPP informado no bloco das DEDUÇÕES (II). | | | | |
| 2. Refere-se aos precatórios posteriores a 05/05/2000 que, em cumprimento ao disposto no artigo 100 da Constituição Federal, ainda não foram incluídos no orçamento ou constam no orçamento e ainda não foram pagos. Ao final do exercício em que esses precatórios foram incluídos ou que deveriam ter sido incluídos, os valores deverão compor a linha "Precatórios Posteriores a 05/05/2000 (inclusive) - Vencidos e não pagos" | | | | |
| Entidade: 1 Prefeitura Municipal de Cordeirópolis - Sem arquivo(s) XML do(s) mes(es): 13. | | | | |
| Entidade: 3 SAAE Cordeirópolis - Sem arquivo(s) XML do(s) mes(es): 13. | | | | |

| | | | | |
|-----------------------------------------------------------------------------------------------------------------------------------------------------------------------------------------------------------------------------------------------------------------------------------------------------------------------------------------------------------------------------------------------------------------------------------------------------------------------------|-----------------------------|--------------------------|-----------------------|-----------------------|
| <div><div>MUNICÍPIO DE CORDEIRÓPOLIS</div><div>RELATÓRIO DA GESTÃO FISCAL</div><div>DEMONSTRATIVO DAS GARANTIAS E CONTRAGARANTIAS DE VALORES</div><div>ORÇAMENTOS FISCAL E DA SEGURIDADE SOCIAL</div><div>Período de Referência: Setembro a Dezembro/2025 - 3º Quadrimestre</div></div> <div>RGF - ANEXO 3 (LRF, art. 55, inciso I, alínea "c" e art. 40, §1º)</div> <div>Em Reais</div> | | | | |
| Gerado em: 22/01/2026 10:51 | | | | |
| MFC - CONAM | | | | |
| GARANTIAS CONCEDIDAS | SALDO DO EXERCÍCIO ANTERIOR | SALDO DO EXERCÍCIO ATUAL | | |
| | | Até o 1º Quadrimestre | Até o 2º Quadrimestre | Até o 3º Quadrimestre |
| AOS ESTADOS (I) | R\$ 0,00 | R\$ 0,00 | R\$ 0,00 | R\$ 0,00 |
| Em Operações de Crédito Externas | R\$ 0,00 | R\$ 0,00 | R\$ 0,00 | R\$ 0,00 |
| Em Operações de Crédito Internas | R\$ 0,00 | R\$ 0,00 | R\$ 0,00 | R\$ 0,00 |
| AOS MUNICÍPIOS (II) | R\$ 0,00 | R\$ 0,00 | R\$ 0,00 | R\$ 0,00 |
| Em Operações de Crédito Externas | R\$ 0,00 | R\$ 0,00 | R\$ 0,00 | R\$ 0,00 |
| Em Operações de Crédito Internas | R\$ 0,00 | R\$ 0,00 | R\$ 0,00 | R\$ 0,00 |
| ÀS ENTIDADES CONTROLADAS (III) | R\$ 0,00 | R\$ 0,00 | R\$ 0,00 | R\$ 0,00 |
| Em Operações de Crédito Externas | R\$ 0,00 | R\$ 0,00 | R\$ 0,00 | R\$ 0,00 |
| Em Operações de Crédito Internas | R\$ 0,00 | R\$ 0,00 | R\$ 0,00 | R\$ 0,00 |
| POR MEIO DE FUNDOS E PROGRAMAS (IV) | R\$ 0,00 | R\$ 0,00 | R\$ 0,00 | R\$ 0,00 |
| TOTAL GARANTIAS CONCEDIDAS (V) = (I + II + III + IV) | R\$ 0,00 | R\$ 0,00 | R\$ 0,00 | R\$ 0,00 |
| RECEITA CORRENTE LÍQUIDA - RCL (VI) | R\$ 250.278.285,00 | R\$ 256.530.891,71 | R\$ 258.468.618,73 | R\$ 265.216.738,86 |
| (-) Transferências obrigatórias da União relativas às emendas individuais (art. 166-A, § 1º, da CF) (VII) | R\$ 2.645.544,84 | R\$ 2.642.212,93 | R\$ 313.770,74 | R\$ 1.919.664,81 |
| RECEITA CORRENTE LÍQUIDA AJUSTADA PARA CÁLCULO DOS LIMITES DE ENDIVIDAMENTO (VIII) = (VI - VII) | R\$ 247.632.740,16 | R\$ 253.888.678,78 | R\$ 258.154.847,99 | R\$ 263.297.074,05 |
| % do TOTAL DAS GARANTIAS sobre a RCL AJUSTADA (V/VIII) | R\$ 0,00 | R\$ 0,00 | R\$ 0,00 | R\$ 0,00 |
| LIMITE DEFINIDO POR RESOLUÇÃO DO SENADO FEDERAL - <22%> | R\$ 54.479.202,84 | R\$ 55.855.509,33 | R\$ 56.794.066,56 | R\$ 57.925.356,29 |
| LIMITE DE ALERTA (inciso III do § 1º do art. 59 da LRF) - <19,8%> | R\$ 49.031.282,55 | R\$ 50.269.958,40 | R\$ 51.114.659,90 | R\$ 52.132.820,66 |

|  | MUNICÍPIO DE CORDEIRÓPOLIS | | | | |
|-------------------------------------------------------------------------------------------|----------------------------------------------------------|-----------------------------|--------------------------|-----------------------|-----------------------|
| | RELATÓRIO DA GESTÃO FISCAL | | | | |
| | DEMONSTRATIVO DAS GARANTIAS E CONTRAGARANTIAS DE VALORES | | | | |
| | ORÇAMENTOS FISCAL E DA SEGURIDADE SOCIAL | | | | |
| Período de Referência: Setembro a Dezembro/2025 - 3º Quadrimestre | | | | | Em Reais |
| RGF - ANEXO 3 (LRF, art. 55, inciso I, alínea "c" e art. 40, §1º) | | | | | |
| Gerado em: 22/01/2026 10:51 | | | | | MFC - CONAM |
| CONTRAGARANTIAS RECEBIDAS | | SALDO DO EXERCÍCIO ANTERIOR | SALDO DO EXERCÍCIO ATUAL | | |
| | | | Até o 1º Quadrimestre | Até o 2º Quadrimestre | Até o 3º Quadrimestre |
| DOS ESTADOS (IX) | | R\$ 0,00 | R\$ 0,00 | R\$ 0,00 | R\$ 0,00 |
| Em Garantia às operações de Crédito Externas | | R\$ 0,00 | R\$ 0,00 | R\$ 0,00 | R\$ 0,00 |
| Em Garantia às operações de Crédito Internas | | R\$ 0,00 | R\$ 0,00 | R\$ 0,00 | R\$ 0,00 |
| DOS MUNICÍPIOS (X) | | R\$ 0,00 | R\$ 0,00 | R\$ 0,00 | R\$ 0,00 |
| Em Garantia às operações de Crédito Externas | | R\$ 0,00 | R\$ 0,00 | R\$ 0,00 | R\$ 0,00 |
| Em Garantia às operações de Crédito Internas | | R\$ 0,00 | R\$ 0,00 | R\$ 0,00 | R\$ 0,00 |
| DAS ENTIDADES CONTROLADAS (XI) | | R\$ 0,00 | R\$ 0,00 | R\$ 0,00 | R\$ 0,00 |
| Em Garantia às operações de Crédito Externas | | R\$ 0,00 | R\$ 0,00 | R\$ 0,00 | R\$ 0,00 |
| Em Garantia às operações de Crédito Internas | | R\$ 0,00 | R\$ 0,00 | R\$ 0,00 | R\$ 0,00 |
| EM GARANTIAS POR MEIO DE FUNDOS E PROGRAMAS (XII) | | R\$ 0,00 | R\$ 0,00 | R\$ 0,00 | R\$ 0,00 |
| TOTAL CONTRAGARANTIAS RECEBIDAS (XIII) = (IX + X + XI + XII) | | R\$ 0,00 | R\$ 0,00 | R\$ 0,00 | R\$ 0,00 |
| MEDIDAS CORRETIVAS: | | | | | |
| Entidade: 1 Prefeitura Municipal de Cordeirópolis - Sem arquivo(s) XML do(s) mes(es): 13. | | | | | |
| Entidade: 3 SAAE Cordeirópolis - Sem arquivo(s) XML do(s) mes(es): 13. | | | | | |


|  | MUNICÍPIO DE CORDEIRÓPOLIS | | | | |
|-------------------------------------------------------------------------------------|------------------------------------------|--|-------------------------------|--|-------------|
| | RELATÓRIO DA GESTÃO FISCAL | | | | |
| | DEMONSTRATIVO DAS OPERAÇÕES DE CRÉDITO | | | | |
| | ORÇAMENTOS FISCAL E DA SEGURIDADE SOCIAL | | | | |
| Período de Referência: Setembro a Dezembro/2025 - 3º Quadrimestre | | | | | R\$ 1,00 |
| RGF - ANEXO 4 (LRF, art. 55, inciso I, alínea "d" e inciso III alínea "c") | | | | | |
| Gerado em: 22/01/2026 10:54 | | | | | MFC - CONAM |
| OPERAÇÕES DE CRÉDITO | VALOR REALIZADO | | | | |
| | No Período de Referência | | Até Período de Referência (a) | | |
| Mobiliária | R\$ 0,00 | | R\$ 0,00 | | |
| Interna | R\$ 0,00 | | R\$ 0,00 | | |
| Externa | R\$ 0,00 | | R\$ 0,00 | | |
| Contratual | R\$ 27.783.317,50 | | R\$ 43.184.618,22 | | |
| Interna | R\$ 27.783.317,50 | | R\$ 43.184.618,22 | | |
| Empréstimos | R\$ 27.783.317,50 | | R\$ 40.732.019,04 | | |
| Aquisição Financiada de Bens e Arrendamento Mercantil Financeiro | R\$ 0,00 | | R\$ 0,00 | | |
| Antecipação de Receita pela Venda a Termo de Bens e Serviços | R\$ 0,00 | | R\$ 0,00 | | |
| Assunção, Reconhecimento e Confissão de Dívidas (LRF, art. 29, § 1º) | R\$ 0,00 | | R\$ 2.452.599,18 | | |
| Operações de crédito não sujeitas ao limite para fins de contratação¹ (I) | R\$ 0,00 | | R\$ 0,00 | | |
| Externa | R\$ 0,00 | | R\$ 0,00 | | |
| Empréstimos | R\$ 0,00 | | R\$ 0,00 | | |
| Aquisição Financiada de Bens e Arrendamento Mercantil Financeiro | R\$ 0,00 | | R\$ 0,00 | | |
| Antecipações de Receitas pela Venda a Termo de Bens e Serviços | R\$ 0,00 | | R\$ 0,00 | | |
| Assunção, Reconhecimento e Confissão de Dívidas (LRF, art. 29, § 1º) | R\$ 0,00 | | R\$ 0,00 | | |
| Operações de crédito não sujeitas ao limite para fins de contratação¹ (II) | R\$ 0,00 | | R\$ 0,00 | | |
| TOTAL (III) | R\$ 27.783.317,50 | | R\$ 43.184.618,22 | | |

| | | | |
|-----------------------------------------------------------------------------------------------------------------------------------------------------------------------------------------------------------------------------------------------------------------------------------------------------------------------------------------------------------------------------------------------------------------|-------------------------------------------------------------------|--------------------------|-------------------------------|
|  | MUNICÍPIO DE CORDEIRÓPOLIS | | |
| | RELATÓRIO DA GESTÃO FISCAL | | |
| | DEMONSTRATIVO DAS OPERAÇÕES DE CRÉDITO | | |
| | ORÇAMENTOS FISCAL E DA SEGURIDADE SOCIAL | | |
| | Período de Referência: Setembro a Dezembro/2025 - 3º Quadrimestre | | |
| RGF - ANEXO 4 (LRF, art. 55, inciso I, alínea "d" e inciso III alínea "c") | | R\$ 1,00 | |
| Gerado em: 22/01/2026 10:54 | | | MFC - CONAM |
| APURAÇÃO DO CUMPRIMENTO DOS LIMITES | | VALOR | % SOBRE A RCL AJUSTADA |
| RECEITA CORRENTE LÍQUIDA – RCL (IV) | | R\$ 265.216.738,86 | - |
| (-) Transferências obrigatórias da União relativas às emendas individuais (§ 1º, art. 166-A da CF) (V) | | R\$ 1.919.664,81 | - |
| RECEITA CORRENTE LÍQUIDA AJUSTADA PARA CÁLCULO DOS LIMITES DE ENDIVIDAMENTO (VI) = (IV - V) | | R\$ 263.297.074,05 | - |
| OPERAÇÕES VEDADAS (VII) | | R\$ 0,00 | |
| TOTAL CONSIDERADO PARA FINS DA APURAÇÃO DO CUMPRIMENTO DO LIMITE (VIII) = (IIIa + VII - Ia - IIa) | | R\$ 43.184.618,22 | 16,40 % |
| LIMITE GERAL DEFINIDO POR RESOLUÇÃO DO SENADO FEDERAL PARA AS OPERAÇÕES DE CRÉDITO INTERNAS E EXTERNAS | | R\$ 42.127.531,85 | 16,00 % |
| LIMITE DE ALERTA (inciso III do §1º do art. 59 da LRF) - <%> | | R\$ 37.914.778,66 | 14,40 % |
| OPERAÇÕES DE CRÉDITO POR ANTECIPAÇÃO DA RECEITA ORÇAMENTÁRIA | | R\$ 0,00 | |
| LIMITE DEFINIDO POR RESOLUÇÃO DO SENADO FEDERAL PARA AS OPERAÇÕES DE CRÉDITO POR ANTECIPAÇÃO DA RECEITA ORÇAMENTÁRIA | | R\$ 18.430.795,18 | 7,00 % |
| OUTRAS OPERAÇÕES QUE INTEGRAM A DÍVIDA CONSOLIDADA | | VALOR REALIZADO | |
| | | No Período de Referência | Até Período de Referência (a) |
| Parcelamentos de Dívidas | | R\$ 177.041,06 | R\$ 307.104,84 |
| Tributos | | R\$ 0,00 | R\$ 0,00 |
| Contribuições Previdenciárias | | R\$ 157.622,03 | R\$ 287.307,05 |
| FGTS | | R\$ 19.419,03 | R\$ 19.797,79 |
| Demais Contribuições Sociais | | R\$ 0,00 | R\$ 0,00 |
| Operações de reestruturação e recomposição do principal de dívidas | | R\$ 0,00 | R\$ 0,00 |
| Notas: | | | |
| ¹ Conforme Manual para Instrução de Pleitos (MIP), disponível em conteudo.tesouro.gov.br/manuais/mip , essas operações podem ser contratadas mesmo que não haja margem disponível nos limites. No entanto, uma vez contratadas, os fluxos de tais operações terão seus efeitos contabilizados para fins da contratação de outras operações de crédito. | | | |
| Entidade: 1 Prefeitura Municipal de Cordeirópolis - Sem arquivo(s) XML do(s) mes(es): 13. | | | |
| Entidade: 3 SAAE Cordeirópolis - Sem arquivo(s) XML do(s) mes(es): 13. | | | |

| | | | | | | | | | | |
|-------------------------------------------------------------------------------------|----------------------------------------------------------------|---------------------------------------|--------------|---------------------------------------------------------------------|-------------------------------|----------------------------------------------------------|----------------------------------------------------------------------------------------------------------------------------------------|---------------------------------------------------------|---------------------------------------------------------------------------------|-------------------------------------------------------------------------|
|  | MUNICÍPIO DE CORDEIRÓPOLIS | | | | | | | | | |
| | PODER EXECUTIVO, ADMINISTRAÇÃO INDIRETA E FUNDACIONAL | | | | | | | | | |
| | RELATÓRIO DA GESTÃO FISCAL | | | | | | | | | |
| | DEMONSTRATIVO DA DISPONIBILIDADE DE CAIXA E DOS RESTOS A PAGAR | | | | | | | | | |
| ORÇAMENTOS FISCAL E DA SEGURIDADE SOCIAL | | | | | | | | | | |
| Período de Referência: JANEIRO A DEZEMBRO/2025 | | | | | | | | | | |
| RGF - ANEXO 5 (LRF, art.55, inciso III, alínea "a") | | | | | | | | | | |
| Em Reais | | | | | | | | | | |
| Gerado em: 22/01/2026 10:55 | | | | | | | | | | |
| MFC - CONAM | | | | | | | | | | |
| IDENTIFICAÇÃO DOS RECURSOS | DISPONIBILIDADE DE CAIXA BRUTA | OBRIGAÇÕES FINANCEIRAS | | | | INSUFICIÊNCIA FINANCEIRA VERIFICADA NO CONSÓRCIO PÚBLICO | DISPONIBILIDADE DE CAIXA LÍQUIDA (ANTES DA INSCRIÇÃO EM RESTOS A PAGAR NÃO PROCESSADOS DO EXERCÍCIO) ¹ (g)=(a)-(b+c+d+e)-f) | RESTOS A PAGAR EMPENHADOS E NÃO LIQUIDADOS DO EXERCÍCIO | EMPENHOS NÃO LIQUIDADOS CANCELADOS (NÃO INSCRITOS POR INSUFICIÊNCIA FINANCEIRA) | Disponibilidade De Caixa Líquida (Após RP não Processados Do Exercício) |
| | | Restos a Pagar Liquidados e Não Pagos | | Restos a Pagar Empenhados e Não Liquidados de Exercícios Anteriores | Demais Obrigações Financeiras | | | | | |
| | | De Exercícios Anteriores | Do Exercício | | | | | | | |
| | (a) | (b) | (c) | (d) | (e) | (f) | | (h) | | (i) = (g - h) |
| TOTAL DOS RECURSOS NÃO VINCULADOS (I) | 3.898.055,60 | 4.488.965,77 | 9.665.783,21 | 0,00 | 0,00 | 0,00 | (10.256.693,38) | 1.038.979,53 | 0,00 | (11.295.672,91) |
| Recursos Não Vinculados de Impostos | 3.898.055,60 | 4.488.965,77 | 9.665.783,21 | 0,00 | 0,00 | 0,00 | (10.256.693,38) | 1.038.979,53 | 0,00 | (11.295.672,91) |
| Outros Recursos não Vinculados | 0,00 | 0,00 | 0,00 | 0,00 | 0,00 | 0,00 | 0,00 | 0,00 | 0,00 | 0,00 |
| TOTAL DOS RECURSOS VINCULADOS (EXCETO AO RPPS) (II) | 22.221.988,04 | 5.675.971,36 | 5.152.916,95 | 642.978,22 | 4.061.811,25 | 0,00 | 6.688.310,26 | 1.087.958,94 | 0,00 | 5.600.351,32 |
| Recursos Vinculados à Educação | 262.436,36 | 996.343,11 | 1.316.801,54 | 642.978,22 | 0,00 | 0,00 | (2.693.686,51) | 642.978,22 | 0,00 | (3.336.664,73) |
| Transferências do FUNDEB | 0,00 | 0,00 | 0,00 | 0,00 | 0,00 | 0,00 | 0,00 | 0,00 | 0,00 | 0,00 |
| Outros Recursos Vinculados à Educação | 262.436,36 | 996.343,11 | 1.316.801,54 | 642.978,22 | 0,00 | 0,00 | (2.693.686,51) | 642.978,22 | 0,00 | (3.336.664,73) |
| Recursos Vinculados à Saúde | 1.743.737,33 | 3.909.002,71 | 824.499,44 | 0,00 | 0,00 | 0,00 | (2.989.764,82) | 376.865,85 | 0,00 | (3.366.630,67) |
| Transferências Fundo a Fundo de Recursos do SUS | 1.734.549,57 | 0,00 | 0,00 | 0,00 | 0,00 | 0,00 | 1.734.549,57 | 0,00 | 0,00 | 1.734.549,57 |
| Outros Recursos Vinculados à Saúde | 9.187,76 | 3.909.002,71 | 824.499,44 | 0,00 | 0,00 | 0,00 | (4.724.314,39) | 376.865,85 | 0,00 | (5.101.180,24) |

| | | | | | | | | | | |
|----------------------------------------------------------------------------------------------|------------|----------|------------|------|------|------|------------|-----------|------|------------|
| Recursos Vinculados à Assistência Social | 711.362,81 | 1.730,40 | 175.596,13 | 0,00 | 0,00 | 0,00 | 534.036,28 | 51.226,82 | 0,00 | 482.809,46 |
| Recursos Vinculados à Previdência Social (Exceto ao RPPS) | 0,00 | 0,00 | 0,00 | 0,00 | 0,00 | 0,00 | 0,00 | 0,00 | 0,00 | 0,00 |
| Demais Vinculações Decorrentes de Transferências | 15.717,24 | 0,00 | 0,00 | 0,00 | 0,00 | 0,00 | 15.717,24 | 0,00 | 0,00 | 15.717,24 |
| Transferências de Convênios e Instrumentos Congêneres (exceto Educação, Saúde e Assistência) | 0,00 | 0,00 | 0,00 | 0,00 | 0,00 | 0,00 | 0,00 | 0,00 | 0,00 | 0,00 |
| Outras Vinculações Decorrentes de Transferências | 15.717,24 | 0,00 | 0,00 | 0,00 | 0,00 | 0,00 | 15.717,24 | 0,00 | 0,00 | 15.717,24 |

Entidade: 1 Prefeitura Municipal de Cordeirópolis - Sem arquivo(s) XML do(s) mes(es): 13.
Entidade: 3 SAAE Cordeirópolis - Sem arquivo(s) XML do(s) mes(es): 13.

| | |
|-----------------------------------------------------------------------------------|--------------------------------------------------------------------------------------------------------------------------------------------------------------------------------------------------------------------------------------------------------------------------------------------------------------------------------------------------------------------------|
|  | <p>MUNICÍPIO DE CORDEIRÓPOLIS PODER EXECUTIVO, ADMINISTRAÇÃO INDIRETA E FUNDACIONAL RELATÓRIO DA GESTÃO FISCAL DEMONSTRATIVO DA DISPONIBILIDADE DE CAIXA E DOS RESTOS A PAGAR ORÇAMENTOS FISCAL E DA SEGURIDADE SOCIAL Período de Referência: JANEIRO A DEZEMBRO/2025</p> <p>RGF - ANEXO 5 (LRF, art.55, inciso III, alínea "a")</p> <p>Em Reais</p> |
|-----------------------------------------------------------------------------------|--------------------------------------------------------------------------------------------------------------------------------------------------------------------------------------------------------------------------------------------------------------------------------------------------------------------------------------------------------------------------|


Gerado em: 22/01/2026 10:55

MFC - CONAM

| IDENTIFICAÇÃO DOS RECURSOS | DISPONIBILIDADE DE CAIXA BRUTA | OBRIGAÇÕES FINANCEIRAS | | | | INSUFICIÊNCIA FINANCEIRA VERIFICADA NO CONSÓRCIO PÚBLICO | DISPONIBILIDADE DE CAIXA LÍQUIDA (ANTES DA INSCRIÇÃO EM RESTOS A PAGAR NÃO PROCESSADOS DO EXERCÍCIO)' (g)=(a-(b+c+d+e)-f) | RESTOS A PAGAR EMPENHADOS E NÃO LIQUIDADOS DO EXERCÍCIO | EMPENHOS NÃO LIQUIDADOS CANCELADOS (NÃO INSCRITOS POR INSUFICIÊNCIA FINANCEIRA) | Disponibilidade De Caixa Líquida (Após RP não Processados Do Exercício) |
|------------------------------------------------------------------------------------------|--------------------------------|---------------------------------------|---------------|---------------------------------------------------------------------|-------------------------------|----------------------------------------------------------|---------------------------------------------------------------------------------------------------------------------------|---------------------------------------------------------|---------------------------------------------------------------------------------|-------------------------------------------------------------------------|
| | | Restos a Pagar Liquidados e Não Pagos | | Restos a Pagar Empenhados e Não Liquidados de Exercícios Anteriores | Demais Obrigações Financeiras | | | | | |
| | | De Exercícios Anteriores | Do Exercício | | | | | | | |
| | (a) | (b) | (c) | (d) | (e) | (f) | | (h) | | (i) = (g - h) |
| Demais Vinculações Legais | 17.329.545,97 | 0,00 | 975.751,99 | 0,00 | 0,00 | 0,00 | 16.353.793,98 | 0,00 | 0,00 | 16.353.793,98 |
| Recursos de Operações de Crédito (exceto vinculados à Educação e à Saúde) | 17.212.119,36 | 0,00 | 975.751,99 | 0,00 | 0,00 | 0,00 | 16.236.367,37 | 0,00 | 0,00 | 16.236.367,37 |
| Recursos de Alienação de Bens/Ativos | 0,00 | 0,00 | 0,00 | 0,00 | 0,00 | 0,00 | 0,00 | 0,00 | 0,00 | 0,00 |
| Recursos Vinculados a Fundos (exceto Educação, Saúde, Assistência e Previdência) | 0,00 | 0,00 | 0,00 | 0,00 | 0,00 | 0,00 | 0,00 | 0,00 | 0,00 | 0,00 |
| Outras Vinculações Legais | 117.426,61 | 0,00 | 0,00 | 0,00 | 0,00 | 0,00 | 117.426,61 | 0,00 | 0,00 | 117.426,61 |
| Recursos Extraorçamentários | 0,00 | 0,00 | 0,00 | 0,00 | 4.061.811,25 | 0,00 | (4.061.811,25) | 0,00 | 0,00 | (4.061.811,25) |
| Outras Vinculações | 2.159.188,33 | 768.895,14 | 1.860.267,85 | 0,00 | 0,00 | 0,00 | (469.974,66) | 16.888,05 | 0,00 | (486.862,71) |
| TOTAL DOS RECURSOS VINCULADOS AO RPPS (III) | 0,00 | 0,00 | 0,00 | 0,00 | 0,00 | 0,00 | 0,00 | 0,00 | 0,00 | 0,00 |
| Recursos Vinculados ao RPPS - Fundo em Capitalização (Plano Previdenciário) ² | 0,00 | 0,00 | 0,00 | 0,00 | 0,00 | 0,00 | 0,00 | 0,00 | 0,00 | 0,00 |
| Recursos Vinculados ao RPPS - Fundo em Repartição (Plano Financeiro) | 0,00 | 0,00 | 0,00 | 0,00 | 0,00 | 0,00 | 0,00 | 0,00 | 0,00 | 0,00 |
| Recursos Vinculados ao RPPS - Taxa de Administração | 0,00 | 0,00 | 0,00 | 0,00 | 0,00 | 0,00 | 0,00 | 0,00 | 0,00 | 0,00 |
| TOTAL (IV) = (I + II + III) | 26.120.043,64 | 10.164.937,13 | 14.818.700,16 | 642.978,22 | 4.061.811,25 | 0,00 | (3.568.383,12) | 2.126.938,47 | 0,00 | (5.695.321,59) |

Nota: 1. Essa coluna poderá apresentar valor negativo, indicando, nesse caso, insuficiência de caixa após o registro das obrigações financeiras.

Entidade: 1 Prefeitura Municipal de Cordeirópolis - Sem arquivo(s) XML do(s) mes(es): 13.
Entidade: 3 SAAE Cordeirópolis - Sem arquivo(s) XML do(s) mes(es): 13.

| | |
|-------------------------------------------------------------------------------------|----------------------------------------------------------------------------------------------------------------------------------------------------------------------------------------------------------------------------------------------------------------------------------------------------------------------------------------------------------|
|  | <p>MUNICÍPIO DE CORDEIRÓPOLIS PODER EXECUTIVO, ADMINISTRAÇÃO INDIRETA E FUNDACIONAL RELATÓRIO DA GESTÃO FISCAL DEMONSTRATIVO SIMPLIFICADO DO RELATÓRIO DA GESTÃO FISCAL ORÇAMENTOS FISCAL E DA SEGURIDADE SOCIAL Período de Referência: Setembro a Dezembro/2025 - 3º Quadrimestre</p> <p>LRF, art. 48 - Anexo 6</p> <p>Em Reais</p> |
|-------------------------------------------------------------------------------------|----------------------------------------------------------------------------------------------------------------------------------------------------------------------------------------------------------------------------------------------------------------------------------------------------------------------------------------------------------|

Gerado em: 22/01/2026 10:40

MFC - CONAM

| Receita Corrente Líquida | Valor até o Quadrimestre | |
|-----------------------------------------------------------------------------------|----------------------------------------|------------------------|
| Receita Corrente Líquida | R\$ 265.216.738,86 | |
| Receita Corrente Líquida Ajustada para Cálculo dos Limites de Endividamento | R\$ 263.297.074,05 | |
| Receita Corrente Líquida Ajustada para Cálculo dos Limites da Despesa com Pessoal | R\$ 263.297.074,05 | |
| Despesa com Pessoal | Valor | % Sobre a RCL Ajustada |
| Despesa Total com Pessoal - DTP | R\$ 127.754.774,94 | 48,52 % |
| Limite Máximo (incisos I, II e III, art. 20 da LRF) | R\$ 142.180.419,99 | 54,00 % |
| Limite Prudencial (parágrafo único, art. 22 da LRF) | R\$ 135.071.398,99 | 51,30 % |
| Limite de Alerta (inciso II do §1º do art. 59 da LRF) | R\$ 127.962.377,99 | 48,60 % |
| Dívida Consolidada | Valor até o Quadrimestre de Referência | % Sobre a RCL Ajustada |
| Dívida Consolidada Líquida | R\$ 83.839.371,94 | 31,84 % |

| | | |
|---------------------------------------------------------------------------------------------------------------------------------------------------------------------|---------------------------------------------------------|----------------------------------------------------------------------------------------------------|
| Limite Definido por Resolução do Senado Federal | R\$ 315.956.488,86 | 120,00 % |
| Garantias e Valores | Valor até o Quadrimestre de Referência | % Sobre a RCL Ajustada |
| Total das Garantias Concedidas | R\$ 0,00 | 0,00 % |
| Limite Definido por Resolução do Senado Federal | R\$ 57.925.356,29 | 22,00 % |
| Operações de Crédito | Valor | % Sobre a RCL Ajustada |
| Operações de Crédito Internas e Externas | R\$ 43.184.618,22 | 16,40 % |
| Limite Definido pelo Senado Federal para Operações de Crédito Externas e Internas | R\$ 42.127.531,85 | 16,00 % |
| Operações de Crédito por Antecipação da Receita | R\$ 0,00 | 0,00 % |
| Limite Definido pelo Senado Federal para Operações de Crédito por Antecipação da Receita | R\$ 18.430.795,18 | 7,00 % |
| Restos a Pagar | Restos a Pagar Empenhados e Não Liquidados do Exercício | Disponibilidade de Caixa Líquida (Após a Inscrição de Restos a Pagar Não Processados do Exercício) |
| Restos a Pagar Empenhados e Não Liquidados do Exercício | R\$ 2.126.938,47 | -R\$ 5.695.321,59 |
| Entidade: 1 Prefeitura Municipal de Cordeirópolis - Sem arquivo(s) XML do(s) mes(es): 13. Entidade: 3 SAAE Cordeirópolis - Sem arquivo(s) XML do(s) mes(es): 13. | | |

Maria Cristina Degaspari Abrahão Saad
Prefeita Municipal de Cordeirópolis

Renato Marcelo Mascarin
Contador CRC 1SP/166.142



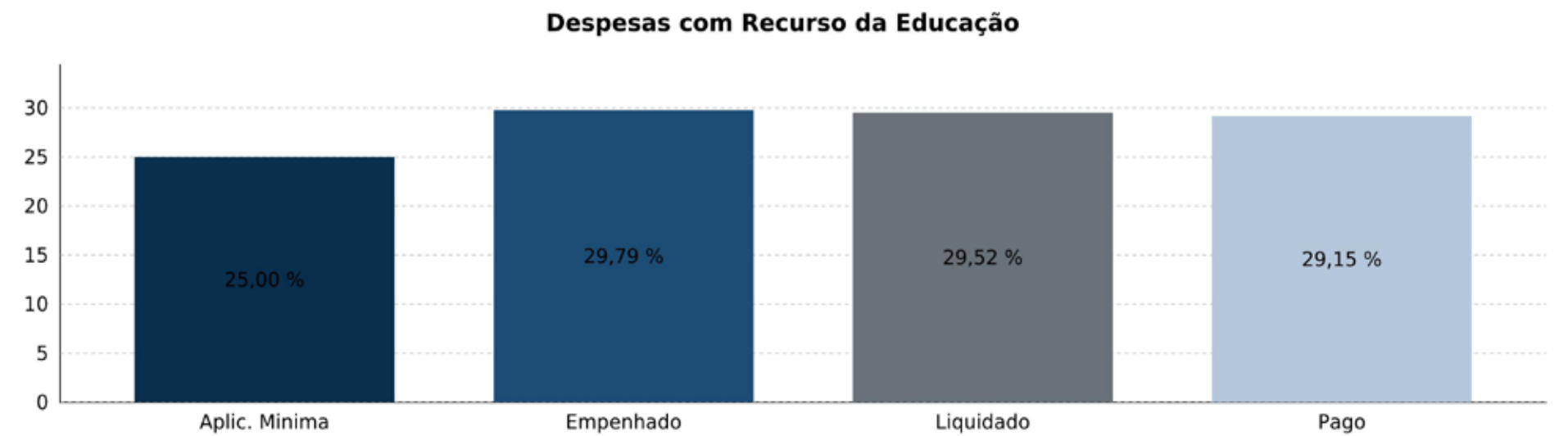
Prefeitura Municipal de Cordeirópolis

Demonstrativo de Aplicação na Educação

Período: Janeiro/2025 a Dezembro/2025

Entidade: Consolidado

| | | | | | | | |
|---------------------------------------------------|--|---------------|-------|---------------|-------|----------------|-------|
| RECEITAS DE IMPOSTOS E TRANSFERÊNCIAS DE IMPOSTOS | | | | | | 223.064.388,99 | |
| APLICAÇÃO MÍNIMA OBRIGATÓRIA - 25% | | | | | | 55.766.097,25 | |
| Despesas com Educação Básica | | Empenhado | % | Liquidado | % | Pago | % |
| DESPESAS COM RECURSOS PRÓPRIOS | | 32.736.885,71 | | 32.121.990,37 | | 31.308.560,70 | |
| RETENÇÕES AO FUNDEB | | 33.722.776,75 | | 33.722.776,75 | | 33.722.776,75 | |
| APLICAÇÃO ENSINO RECURSOS PRÓPRIOS | | 66.459.662,46 | 29,79 | 65.844.767,12 | 29,52 | 65.031.337,45 | 29,15 |





Prefeitura Municipal de Cordeirópolis

Demonstrativo de Aplicação no FUNDEB

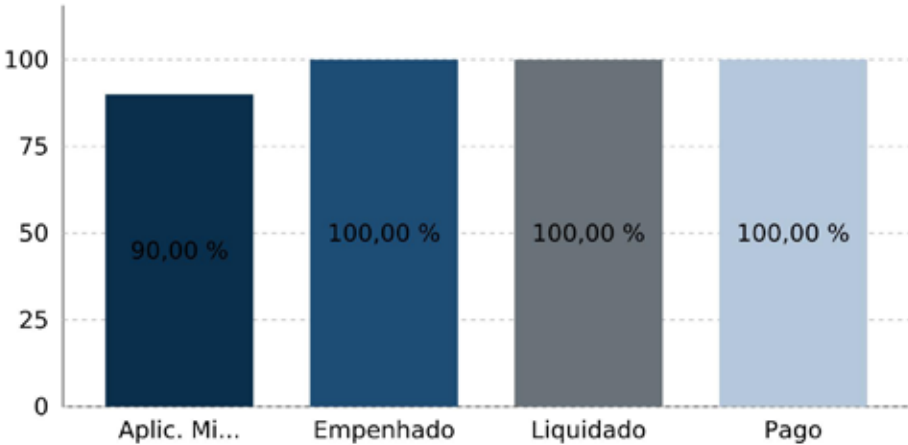
Período: Janeiro/2025 a Dezembro/2025

Entidade: Consolidado

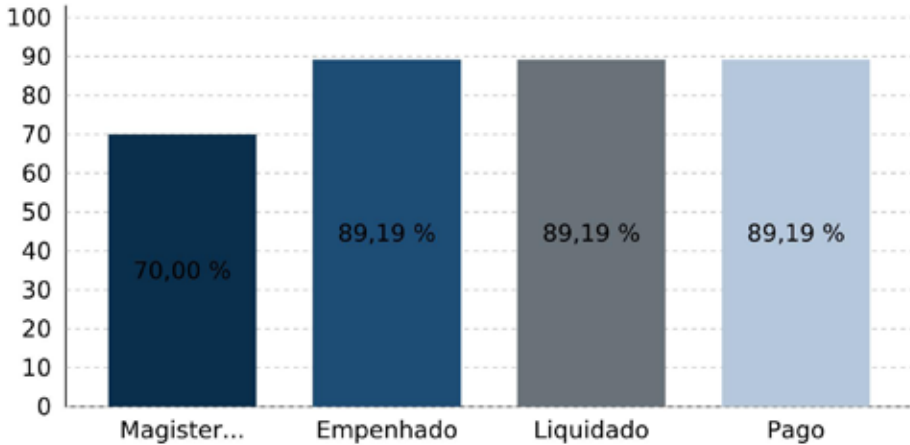
| | |
|------------------------------------------------------------------------------------------|---------------|
| RECURSOS RECEBIDOS DO FUNDEB | 27.801.697,27 |
| APLICAÇÃO MÍNIMA - 70% PROFISSIONAIS DO MAGISTÉRIO - exceto Complemento da União | 19.378.890,77 |
| APLICAÇÃO MÍNIMA - 90% DOS RECURSOS RECEBIDOS NO EXERCÍCIO - exceto Complemento da União | 24.915.716,70 |

| Despesas com Educação Básica | Empenhado | % | Liquidado | % | Pago | % |
|------------------------------------------------------------------------------------|---------------|--------|---------------|--------|---------------|--------|
| PROFISSIONAIS DA EDUCAÇÃO BÁSICA* - exceto Complementação da União VAAR (mín. 70%) | 24.692.618,78 | 89,19 | 24.692.618,78 | 89,19 | 24.692.618,78 | 89,19 |
| PROFISSIONAIS DA EDUCAÇÃO BÁSICA* - Complementação da União VAAR | 0,00 | 0,00 | 0,00 | 0,00 | 0,00 | 0,00 |
| OUTRAS | 3.109.078,49 | 11,23 | 3.109.078,49 | 11,23 | 3.109.078,49 | 11,23 |
| TOTAL GERAL APLICADO (MIN. 90%) | 27.801.697,27 | 100,00 | 27.801.697,27 | 100,00 | 27.801.697,27 | 100,00 |

Despesas com Recurso do FUNDEB



Aplicação Mínima Obrigatória Magistério



Maria Cristina Degaspari Abrahão Saad
Prefeita Municipal de Cordeirópolis

Renato Marcelo Mascarin
Contador CRC 1SP/166.142

Decreto nº 7.108 de 12 de janeiro de 2026

Dispõe sobre a regulamentação do Fundo Municipal de Segurança Pública (FMSP) e dá outras providências, conforme especifica.

Maria Cristina Degaspari Abrahão Saad - Prefeita Municipal de Cordeirópolis, Estado de São Paulo, no uso de suas atribuições legais, em conformidade com o que lhe faculta o artigo 81, XIX da Lei Orgânica do Município de Cordeirópolis – LOMC e demais disposições aplicáveis; e,

Considerando o disposto na Lei Municipal nº 3.444, de 04.09.2025 que institui o Fundo Municipal de Segurança Pública (FMSP) e dá outras providências; e,

Considerando o disposto no Ofício nº 10-SSP-MC/2026, de 12.01.2026, da Secretaria Municipal de Segurança Pública e Transito.

Decreta:

CAPÍTULO I

DAS DISPOSIÇÕES GERAIS

Art. 1º - O Conselho Gestor do Fundo Municipal de Segurança Pública - FMSP, criado pela Lei Municipal nº 3.444, de 04.09.2025, que institui o Fundo Municipal de Segurança Pública (FMSP), será regido por este Decreto, especialmente quanto à composição, às competências e ao funcionamento, estabelecidos pela Secretaria Municipal de Segurança Pública e Transito.

CAPÍTULO II

DO CONSELHO GESTOR

Art. 2º - O Conselho Gestor do Fundo Municipal de Segurança Pública é um órgão de caráter consultivo, fiscalizador, responsável pelo acompanhamento, assessoramento; e, aprovação da destinação dos recursos do FMSP.

Art. 3º - O “Conselho Gestor” será composto por 7 (sete) representantes, conforme discriminado abaixo:

- a) 1 (um) representante da Secretaria Municipal de Segurança Pública e Transito (ou órgão equivalente);
- b) 1 (um) representante da Guarda Civil Municipal de Cordeirópolis;
- c) 1 (um) representante da Secretaria Municipal de Finanças;
- d) 1 (um) representante da Câmara Municipal de Cordeirópolis, indicado pela Mesa Diretora;

- e) 1 (um) representante do Conselho Municipal de Segurança;
- f) 1 (um) representante da Procuradoria Geral do Município de Cordeirópolis; e,
- g) 1 (um) representante da Sociedade Civil indicado preferencialmente por órgão com atuação em Segurança Pública ou Privada.
- § 1º - Os membros serão designados por ato da Chefe do Poder Executivo Municipal, com mandato de 2 (dois) anos, admitida a recondução por uma única vez.
- § 2º - O “Conselho Gestor” será presidido pelo representante da Secretaria Municipal de Segurança Pública e Transito.
- § 3º - Em caso de empate nas deliberações, caberá ao Presidente o voto de qualidade.

CAPÍTULO III

DAS COMPETÊNCIAS

Art. 4º - Compete ao “Conselho Gestor”:

definir diretrizes para a aplicação dos recursos do FMSP, em consonância com as políticas públicas municipais de segurança;

- a) aprovar planos de aplicação dos recursos apresentados pela Secretaria de Segurança Pública;
- b) fiscalizar a execução financeira e orçamentária do Fundo;
- c) sugerir medidas para a melhor gestão e arrecadação de receitas do Fundo;
- d) emitir pareceres e recomendações sobre projetos financiados pelo FMSP;
- e) zelar pela legalidade, transparência e eficácia da aplicação dos recursos.

CAPÍTULO IV

DO FUNCIONAMENTO

Art. 5º - O Conselho Gestor reunir-se-á ordinariamente a cada trimestre e, extraordinariamente, sempre que convocado pelo Presidente ou por 1/3 (um terço) de seus membros.

Art. 6º - As deliberações do Conselho Gestor serão tomadas por maioria simples dos presentes, com quórum mínimo de 4 (quatro) membros.

Art. 7º - Todas as reuniões deverão ser registradas em ata e publicadas no portal oficial da Prefeitura, garantindo a transparência dos atos.

Art. 8º - O Conselho Gestor poderá convidar especialistas e representantes de outras instituições para participem das reuniões, sem direito a voto.

CAPÍTULO V

DAS DISPOSIÇÕES FINAIS

Art. 9º - O apoio técnico e administrativo ao funcionamento do Conselho Gestor será prestado pela Secretaria Municipal de Segurança Pública e Transito.

Art. 10 - As atividades prestadas pelos membros do Conselho Gestor não será remunerada, considerando ser atividades relevantes ao município.

Art. 11 - Os casos omissos serão resolvidos pelo Conselho Gestor, com respaldo na legislação vigente e, se necessário, consulta à Procuradoria Geral do Município de Cordeirópolis.

Art. 12 - Este Decreto entra em vigor nesta data, revogadas as disposições em contrário.

Prefeitura Municipal de Cordeirópolis, aos 12 de janeiro de 2026, 128 do Distrito e 79 do Município.

Maria Cristina Degaspari Abrahão Saad
Prefeita Municipal de Cordeirópolis

Registrada e arquivada na Secretaria Municipal de Justiça e Cidadania, em 12 de janeiro de 2026.

Mayara Rampo
Secretária Municipal de Justiça e Cidadania

Portaria nº 13.447 de 16 de janeiro de 2026

Convalida com efeito retroativo a alteração da jornada de trabalho de servidora do Quadro de Pessoal Celetista da Prefeitura Municipal de Cordeirópolis, conforme especifica.

Maria Cristina Degaspari Abrahão Saad - Prefeita Municipal de Cordeirópolis, Estado de São Paulo, no uso de suas atribuições legais, em conformidade com o que lhe faculta o artigo 81, XIX da Lei Orgânica do Município de Cordeirópolis – LOMC e demais disposições aplicáveis; e,

Considerando - o disposto no Processo Administrativo nº 14147/2025.

Resolve

Art. 1º - Fica convalidada com efeito retroativo a 12.01.2026, a alteração da jornada de trabalho de 30 (trinta) horas semanais para 40 (quarenta) horas semanais, da servidora Bruna Mungai Sartori Trotivan, portadora do RG nº 44.088.436-6, lotada no emprego público de Nutricionista - Quadro de Pessoal Celetista da Prefeitura Municipal de Cordeirópolis - Secretaria de Saúde, tudo de conformidade com o Acordo Individual de Trabalho para alteração da jornada de trabalho, firmado entre a Prefeitura Municipal de Cordeirópolis e a servidora. (Lei Complementar nº 376/2023, com posteriores alterações).

Art. 2º - Esta Portaria entra em vigor nesta data, retroagindo seus efeitos a contar de 12.01.2026, revogadas as disposições em contrário, especificamente a Portaria nº 13.438/2026.

Prefeitura Municipal de Cordeirópolis, aos 16 de janeiro de 2026, 128 do Distrito e 79 do Município.

Maria Cristina Degaspari Abrahão Saad
Prefeita Municipal de Cordeirópolis

Registrada e arquivada na Secretaria Municipal de Justiça e Cidadania, em 16 de janeiro de 2026.

Mayara Rampo
Secretária Municipal de Justiça e Cidadania

Portaria nº 13.451 de 20 de janeiro de 2026

Dispõe sobre a nomeação do Conselho Gestor do Fundo Municipal de Segurança Pública – (FMSP), conforme especifica.

Maria Cristina Degaspari Abrahão Saad - Prefeita Municipal de Cordeirópolis, Estado de São Paulo, no uso de suas atribuições legais, em conformidade com o que lhe faculta o artigo 81, XIX da Lei Orgânica do Município de Cordeirópolis – LOMC e demais disposições aplicáveis; e,

Considerando o disposto no Decreto nº 7.107, de 12.01.2026, que dispõe sobre a Regulamentação do Fundo Municipal de Segurança Pública (FMSP) e dá outras providências; e,

Considerando o disposto no Ofício nº 08/2025, de 16.12.2025, da Secretaria Municipal de Segurança Pública e Transito.

Resolve:

Art. 1º - Fica a contar de 20 de janeiro de 2026, nomeados os membros do Conselho Gestor do Fundo Municipal de Segurança Pública (FMSP), conforme discriminado abaixo:

I – Representante da Secretaria Municipal de Segurança Pública e Transito.

- a) Cássia de Moraes

II – Representante da Guarda Civil Municipal de Cordeirópolis.

- a) Fabiano João Santiago

III – Representante da Secretaria Municipal de Finanças e Orçamento.

- a) Renato Marcelo Mascarin

IV – Representante da Câmara Municipal de Cordeirópolis – Indicado pela Mesa Diretora.

- a) Sidnei Gâmbaro

V – Representante do Conselho Municipal de Segurança Pública.

- a) Ariane Fávero Pacheco Tomazela

VI – Representante da Procuradoria Geral do Município.

- a) Grasiellla Boggian Levy

VII – Representante da Sociedade Civil indicado preferencialmente por órgão com atuação em Segurança Pública ou Privada.

a) Aryele Garcia Lhar

Art. 2º - Os membros do “Conselho Gestor”, exercerão mandato de 2 (dois) anos, (período de 20.01.2026 a 19.01.2028), admitida uma única recondução por igual período, cumprindo-lhes exercer suas funções até a designação de seus substitutos

Art. 3º - As funções dos membros “Conselho Gestor”, acima nomeados não serão remuneradas, sendo consideradas de serviço público relevante.

Art. 4º - Esta Portaria entra em vigor nesta data, revogadas as disposições em contrário.

Prefeitura Municipal de Cordeirópolis, aos 20 de janeiro de 2026, 128 do Distrito e 79 do Município.

Maria Cristina Degaspari Abrahão Saad
Prefeita Municipal de Cordeirópolis

Registrada e arquivada na Secretaria Municipal de Justiça e Cidadania, em 20 de janeiro de 2026.

Mayara Rampo
Secretária Municipal de Justiça e Cidadania

Portaria nº 13.452 de 20 de janeiro de 2026

Convalida com efeito retroativo a nomeação de servidora para exercer o cargo de Coordenadora Pedagógica - Quadro Geral de Cargos de Provimento em Comissão e de Função Gratificada da Municipalidade - Secretaria de Educação, conforme específica.

Maria Cristina Degaspari Abrahão Saad - Prefeita Municipal de Cordeirópolis, Estado de São Paulo, no uso de suas atribuições legais, em conformidade com o que lhe faculta o artigo 81, XIX da Lei Orgânica do Município de Cordeirópolis – LOMC e demais disposições aplicáveis; e,

Considerando o disposto no Memorando expedido pela Secretaria Municipal da Administração.

Resolve

Art. 1º - Fica convalidada com efeito retroativo a 12.01.2026, a nomeação da servidora Mariléia Aparecida Barboza, para exercer o cargo de Coordenadora Pedagógica - F.G 4, com carga horária de 175 horas mensais - Quadro Geral de Cargos de Provimento em Comissão e de Função Gratificada da Prefeitura Municipal de Cordeirópolis - Secretaria de Educação (Lei Complementar nº 376/2023, com posteriores alterações).

Art. 2º - Esta Portaria entra em vigor nesta data, retroagindo seus efeitos a contar de 12.01.2026, revogadas as disposições em contrário.

Prefeitura Municipal de Cordeirópolis, aos 20 de janeiro de 2026, 128 do Distrito e 79 do Município.

Maria Cristina Degaspari Abrahão Saad
Prefeita Municipal de Cordeirópolis

Registrada e arquivada na Secretaria Municipal de Justiça e Cidadania, em 20 de janeiro de 2026.

Mayara Rampo
Secretária Municipal de Justiça e Cidadania

Portaria nº 13.454 de 20 de janeiro de 2026

Convalida com efeito retroativo a alteração da composição do Grupo Especial de Análise - GEA, conforme específica.

Maria Cristina Degaspari Abrahão Saad - Prefeita Municipal de Cordeirópolis, Estado de São Paulo, no uso de suas atribuições legais, em conformidade com o que lhe faculta o artigo 81, XIX da Lei Orgânica do Município de Cordeirópolis – LOMC e demais disposições aplicáveis; e,

Considerando o disposto no C.I. SMOP nº 004/2026, de 12.01.2026, da Secretaria Municipal de Obras e Planejamento.

Resolve:

Art. 1º - Fica convalidada com efeito retroativo a 1º.01.2026, a alteração da composição do Grupo Especial de Análise - GEA, instituído no Município pela Lei Complementar nº 177, de 29 de dezembro de 2011, com posteriores alterações, para assessorar a Administração Municipal na análise do Estudo de Impacto de Vizinhança – EIV e respectivo Relatório de Impacto de Vizinhança – RIV, além da análise dos Usos Permissíveis Especiais, nos termos do § 3º, do artigo 57 da Lei Complementar nº 178, de 29 de dezembro de 2011, com posteriores alterações.

Art.2º - O Grupo Especial de Analise - GEA, de que trata o “caput” do artigo 1º, compor-se-ão dos seguintes membros:

I – Secretaria Municipal de Obras e Planejamento:

- a) – Sr. Leonidas Augusto Siqueira de Souza
- b) – Sra. Luana Fernanda Torquato da Silva

II – Secretaria Municipal de Meio Ambiente:

- a) – Sra. Bruna Rafaela Vidoretti

III – Secretaria Municipal de Saúde:

- a) – Sr. Vanderlei Ocimar Marangon
- b) – Secretaria Municipal de Segurança Pública e Transito:
- c) – Sr. Amarildo Antonio Zorzo

IV – Procuradoria Geral do Município de Cordeirópolis:

- a) - Sra. Larissa Maria Zaros Silva Palhavam

V – Serviço Autônomo de Água e Esgoto de Cordeirópolis

- a) - Sr. Pedro Alberto Caes

VII – Secretaria Municipal de Serviços Públicos:

- a) – Sr. Danilo Bueno de Camargo

Art. 3º - O mandato dos membros do Grupo Especial de Análise - GEA será de 1 (um) ano, período de (1º.01.2026 a 31.12.2026), permitida a recondução por uma única vez e por igual período.

Art. 4º - Os trabalhos realizados junto ao Grupo Especial de Análise - GEA serão considerados de relevância para o Município, não percebendo seus membros nenhuma remuneração ou gratificação de qualquer espécie.

Art. 5º - Esta Portaria entra em vigor nesta data, retroagindo seus efeitos a contar de 1º.01.2026, revogadas as disposições em contrário, especificamente a Portaria nº 13.141/2025; e, 13.181/2025.

Prefeitura Municipal de Cordeirópolis, aos 20 de janeiro de 2026, 128 do Distrito e 79 do Município.

Maria Cristina Degaspari Abrahão Saad
Prefeita Municipal de Cordeirópolis

Registrada e arquivada na Secretaria Municipal de Justiça e Cidadania, em 20 de janeiro de 2026.

Mayara Rampo
Secretária Municipal de Justiça e Cidadania

Portaria nº 13.455 de 21 de janeiro de 2026

Dispõe sobre a constituição e nomeação da Comissão de Avaliação de Benefícios Eventuais, tudo de conformidade com o Decreto nº 7.098, de 22 de dezembro de 2025, que dispõe sobre a regulamentação da concessão de benefícios eventuais no âmbito da Política Municipal de Assistência Social do Município de Cordeirópolis, conforme específica.

Maria Cristina Degaspari Abrahão Saad - Prefeita Municipal de Cordeirópolis, Estado de São Paulo, no uso de suas atribuições legais, em conformidade com o que lhe faculta o artigo 81, XIX da Lei Orgânica do Município de Cordeirópolis – LOMC e demais disposições aplicáveis; e,

Considerando o disposto no Processo Administrativo nº 870/2026.

Resolve

Art. 1º - Fica a contar de 21 de janeiro de 2026, constituída a Comissão de Avaliação de Benefícios Eventuais, nos termos do Decreto nº 7.098, de 22 de dezembro de 2025.

Art. 2º - A Comissão de Avaliação de Benefícios Eventuais, de que trata o “caput” do artigo 1º, desta Portaria, compor-se à dos seguintes membros a seguir nomeados:

- I - Edirlaine Theodoro de Lima (Coordenadora da Comissão)
- II - Claudia Cristina Froes (Profissional Técnica)
- III - Suelen de Souza Reis (Profissional Técnica)
- IV - Rebeca Alves Verissimo da Silva (Responsável pelas atribuições administrativas)
- V - Fernando Henrique Marques (Responsável pelas atribuições administrativas)

Art. 3º - A presente nomeação entra em vigor de imediato, sem ônus para o Município, sob regime de trabalho de relevante interesse público.

Art. 4º - Esta Portaria entra em vigor nesta data, revogadas as disposições em contrário.

Prefeitura Municipal de Cordeirópolis, aos 21 de janeiro de 2026, 128 do Distrito e 79 do Município.

Maria Cristina Degaspari Abrahão Saad
Prefeita Municipal de Cordeirópolis

Registrada e arquivada na Secretaria Municipal de Justiça e Cidadania, em 21 de janeiro de 2026.

Mayara Rampo
Secretária Municipal de Justiça e Cidadania

Portaria nº 13.456 de 22 de janeiro de 2026

Convalida com efeito retroativo a exoneração de servidor, lotado no cargo de Coordenador de Programas Governamentais - Quadro Geral de Cargos de Provimento em Comissão e de Função Gratificada da Municipalidade - Secretaria de Administração e dispõe sobre a nomeação do Coordenador de Patrimônio - Quadro Geral de Cargos de Provimento em Comissão e de Função Gratificada da Municipalidade - Secretaria de Administração, conforme especifica.

Maria Cristina Degaspari Abrahão Saad - Prefeita Municipal de Cordeirópolis, Estado de São Paulo, no uso de suas atribuições legais, em conformidade com o que lhe faculta o artigo 81, XIX da Lei Orgânica do Município de Cordeirópolis – LOMC e demais disposições aplicáveis; e,

Considerando - o disposto no Memorando expedido pela Secretaria Municipal da Administração.

Resolve

Art. 1º - Fica convalidada com efeito retroativo a 1º.01.2026, a exoneração do servidor Sérgio Luis de Almeida, lotado no cargo de Coordenador de Programas Governamentais - F.G 3 - Quadro Geral de Cargos de Provimentos Comissionados e de Função Gratificada - Prefeitura Municipal de Cordeirópolis - Secretaria de Administração (Lei Complementar nº 376, de 14.12.2023, com posteriores alterações).

Art. 2º - Fica convalidada com efeito retroativo a 1º.01.2026, a nomeação do servidor Sérgio Luis de Almeida, para exercer o cargo de Coordenador de Patrimônio - F.G 2 - Quadro Geral de Cargos de Provimentos Comissionados e de Função Gratificada - Prefeitura Municipal de Cordeirópolis - Secretaria da Administração (Lei Complementar nº 376, de 14.12.2023, com posteriores alterações).

Art. 3º - Esta Portaria entra em vigor nesta data, retroagindo seus efeitos a contar de 1º.01.2026, revogadas as disposições em contrário, especificamente a Portaria nº 12.661/2024

Prefeitura Municipal de Cordeirópolis, aos 22 de janeiro de 2026, 128 do Distrito e 79 do Município.

Maria Cristina Degaspari Abrahão Saad
Prefeita Municipal de Cordeirópolis

Registrada e arquivada na Secretaria Municipal de Justiça e Cidadania, em 22 de janeiro de 2026.

Mayara Rampo
Secretária Municipal de Justiça e Cidadania

Edital de Convocação

Dispõe sobre convocação dos (as) candidatos (as) habilitados (as) e classificados (as) no Concurso Público conforme dispõe o Edital de nº 001/2023, Lei complementar nº 101 de 04/05/2010 artigo 22, parágrafo único, inciso IV, conforme especifica:

MARIA CRISTINA DEGASPARI ABRAHÃO SAAD – Prefeita Municipal de Cordeirópolis, Estado de São Paulo, no uso de suas atribuições legais,

Resolve:

I - Pelo presente ficam convocados (as), conforme discriminado abaixo, para comparecer, no período de 28/01/2026 a 30/01/2026, no horário das 13:00 às 17:00h na Coordenadoria de Recursos Humanos – Secretaria da Administração da Prefeitura Municipal de Cordeirópolis, sito à Rua Dr. Silvio Moreira, n º 25, Vila dos Pinheiros, em Cordeirópolis SP, os (as) candidatos (as) habilitados (as) e classificados (as) no Concurso Público 01/2023, para manifestar anuência sobre a admissão e demais providências cabíveis.

CANDIDATOS CLASSIFICADOS SEXO FEMININO

| NOME | EMPREGO PÚBLICO | CLASSIFICAÇÃO |
|-----------------|------------------------|---------------|
| MÔNICA FACCIONI | GUARDA CIVIL MUNICIPAL | 56º LUGAR |

Conforme edital, serão reservadas, no mínimo, 30% (trinta por cento) das vagas do efetivo total de empregos públicos de Guarda Civil Municipal para candidatas do sexo feminino, conforme estabelecido no Art. 9º Lei Complementar Municipal 280/2019.

Se os candidatos se acharem impossibilitados de comparecer, poderão fazer-se representar por seu procurador (a) devidamente credenciado (a).

O não comparecimento dos candidatos convocados implicará na perda dos direitos decorrentes da habilitação

no concurso público em apreço, para efeito de ingresso.

Prefeitura Municipal de Cordeirópolis, 28 de janeiro de 2026

Publicado e registrado no Paço Municipal “ANTONIO THIRION”, em 28 de janeiro de 2026.

MARIA CRISTINA DEGASPARI ABRAHÃO SAAD
Prefeita Municipal de Cordeirópolis

Luiz Fernando Ferraz
Secretario Municipal da Administração

Audiência Pública da Saúde

A Secretaria Municipal de Saúde, convida para a Audiência Pública do 3º quadrimestre de 2025, prestação de contas da gestão municipal de saúde, que ocorrerá no dia 29 de janeiro de 2026, às 16:30h, no Plenário da Câmara Municipal, Rua Carlos Gomes, 999 – Jardim Jafet – Cordeirópolis/SP.

Extrato de Ata de Registro de Preços

Pregão Eletrônico nº 050/2025
Processo Administrativo nº 14.339/2025

Objeto: Registro de preços para futura e eventual aquisição de materiais de pintura.

Ata de Registro de Preços nº 151/2025 - Detentora: C J P Construções e Materiais de Construção Ltda - EPP (Valor total de R\$72.229,00).

Ata de Registro de Preços nº 152/2025 - Detentora: J.A Neto - ME (Valor total de R\$43.531,50).

Ata de Registro de Preços nº 153/2025 - Detentora: LV Indústria e Comércio Ltda - EPP (Valor total de R\$67.200,00).

Ata de Registro de Preços nº 154/2025 - Detentora: R Cavallaro Comercial de Tintas - EPP (Valor total de R\$4.500,00).

O prazo de vigência das Atas de Registro de Preços é de 1 (um) ano, contados a partir da sua assinatura .
Data da última assinatura: 07/01/2026

Secretaria Municipal de Administração – Divisão de Licitações

ATOS DA VIGILÂNCIA SANITÁRIA

O Coordenador do Grupo Técnico de Vigilância Sanitária de Cordeirópolis, **ENG. VANDERLEI OCIMAR MARANGOM - CREA 060.156.205.8**, COMUNICA: o deferimento da solicitação de renovação de licença e cancelamento das seguintes pessoas físicas/jurídicas:

| CNPJ/CPF | Razão Social | CNAE | CEVS | Vencimento |
|--------------------|------------------------------------------|---------------------------------------------------------------------------------------------------------------------------------------------------------------------|------------------------------|------------|
| 05.533.352/0002-07 | PORTO SECO ARMAZENAGEM LTDA | 5211-7/01 - ARMAZÉNS GERAIS - EMISSÃO DE WARRANTS | 351240701-521- 000023-1-3 | 06/10/2026 |
| 19.767.062/0025-29 | CASA TEMPERO ALIMENTAÇÃO LTDA | 5620-1/01 - FORNECIMENTO DE ALIMENTOS PREPARADOS PREPONDERANTEMENTE PARA EMPRESAS | 351240701-562- 000013-1-7 | 06/10/2026 |
| 16.701.019/0002-86 | PADARIA E RESTAURANTE PARATY LTDA | 4712-1/00 - COMÉRCIO VAREJISTA DE MERCADORIAS EM GERAL, COM PREDOMINÂNCIA DE PRODUTOS ALIMENTÍCIOS - MINIMERCADOS, MERCEARIAS E ARMAZÉNS | 351240701-471- 000039-1-3 | 06/10/2026 |
| 03.830.146/0001-52 | MMH MATERIAL MEDICO HOSPITALAR EIRELI | 4645-1/01 - COMÉRCIO ATACADISTA DE INSTRUMENTOS E MATERIAIS PARA USO MÉDICO, CIRÚRGICO, HOSPITALAR E DE LABORATÓRIOS | 351240701-464- 000007-1-0 | 07/10/2026 |
| 25122883823 | ALESSANDRA CRISTINA PRIMINI CELOTI | 7500-1/00 - ATIVIDADES VETERINÁRIAS | 351240701-750- 000010-1-5 | 07/10/2026 |
| 31587084856 | SOELLYN APARECIDA MENDES | 8630-5/04 - ATIVIDADE ODONTOLÓGICA | 351240701-863- 000136-1-7 | 07/10/2026 |
| 26.324.270/0001-41 | DROGARIA C. P. CORDEIROPÓLIS LTDA | 4771-7/01 - COMÉRCIO VAREJISTA DE PRODUTOS FARMACÊUTICOS, SEM MANIPULAÇÃO DE FÓRMULAS | 351240701-477- 000027-1-2 | 09/10/2026 |

| | | | | |
|--------------------|-------------------------------------------------------|----------------------------------------------------------------------------------------------------------------------------------|--------------------------|------------|
| 26.324.270/0001-41 | DROGARIA C. P. CORDEIROPÓLIS LTDA | 4771-7/01 - COMÉRCIO VAREJISTA DE PRODUTOS FARMACÊUTICOS, SEM MANIPULAÇÃO DE FÓRMULAS | 351240701-477-000027-1-2 | 09/10/2026 |
| 40575158875 | MAYARA HELENA GIROTO PEREIRA | 8630-5/04 - ATIVIDADE ODONTOLÓGICA | 351240701-863-000137-1-4 | 10/10/2026 |
| 51.418.473/0001-44 | NUCLEO ASSISTENCIAL ALVORADA CRISTÃ | 8711-5/02 - INSTITUIÇÕES DE LONGA PERMANÊNCIA PARA IDOSOS | 351240701-871-000001-1-6 | 16/10/2026 |
| 67.945.071/2187-88 | SAPORE S.A | 5620-1/01 - FORNECIMENTO DE ALIMENTOS PREPARADOS PREPONDERANTEMENTE PARA EMPRESAS | 351240701-562-000016-1-9 | 20/10/2026 |
| 57.519.654/0003-05 | ASSOCIAÇÃO DE ASSISTÊNCIA AO MENOR FONTE DE ÁGUA VIVA | 8730-1/01 - ORFANATOS | 351240701-873-000002-1-3 | 23/10/2026 |
| 60.409.075/0446-05 | NESTLE DO BRASIL LTDA | 3600-6/01 - CAPTAÇÃO, TRATAMENTO E DISTRIBUIÇÃO DE ÁGUA | 351240701-360-000045-1-0 | 30/10/2026 |
| 60.409.075/0446-05 | NESTLE DO BRASIL LTDA | 4639-7/01 - COMÉRCIO ATACADISTA DE PRODUTOS ALIMENTÍCIOS EM GERAL | 351240701-463-000004-1-8 | 30/10/2026 |
| 13.459.225/0001-52 | DROGARIA ROBERTO FORSTER LTDA | 4771-7/01 - COMÉRCIO VAREJISTA DE PRODUTOS FARMACÊUTICOS, SEM MANIPULAÇÃO DE FÓRMULAS | 351240701-477-000017-1-6 | 31/10/2026 |
| 11543104851 | GRACIELA PATRÍCIA HESPANHOL | 8630-5/04 - ATIVIDADE ODONTOLÓGICA/RAIO X | 351240701-863-000087-1-0 | 07/11/2026 |
| 00.278.016/0001-60 | CERÂMICA RAMOS LTDA | 3600-6/01 - CAPTAÇÃO, TRATAMENTO E DISTRIBUIÇÃO DE ÁGUA | 351240701-360-000047-1-5 | 13/11/2026 |
| 12.966.704/0026-50 | GOMES & ANTUNES REFEICOES COLETIVAS LTDA | 5620-1/01 - FORNECIMENTO DE ALIMENTOS PREPARADOS PREPONDERANTEMENTE PARA EMPRESAS | 351240701-562-000019-1-0 | 25/11/2026 |
| 28.906.863/0001-41 | CLINICA MÉDICA E PSICOLOGIA CORDEIRO S/S | 8630-5/03 - ATIVIDADE MÉDICA AMBULATORIAL RESTRITA A CONSULTAS | 351240701-863-000100-1-4 | 26/11/2026 |
| 15.186.496/0001-07 | RAQUEL VITTA BOTEON GOLDMAN | 1099-6/07 - FABRICAÇÃO DE ALIMENTOS DIETÉTICOS E COMPLEMENTOS ALIMENTARES | 351240701-109-000010-1-5 | 26/11/2026 |
| 36776457867 | ISABELE ROSSI LEME | 8630-5/04 - ATIVIDADE ODONTOLÓGICA | 351240701-863-000106-1-8 | 28/11/2026 |
| 64.096.605/0001-00 | FARMÁCIA DA TERRA DE CORDEIRÓPOLIS LTDA | 4771-7/02 - COMÉRCIO VAREJISTA DE PRODUTOS FARMACÊUTICOS, COM MANIPULAÇÃO DE FÓRMULAS | 351240790-477-000002-1-3 | 01/12/2026 |
| 03.919.089/0002-63 | RG LOG COMBUSTÍVEIS E ENERGIAS LTDA | 4930-2/02 - TRANSPORTE RODOVIÁRIO DE CARGAS - EXCETO PRODUTOS PERIGOSOS E MUDANÇAS INTERMUNICIPAL, INTERESTADUAL E INTERNACIONAL | 351240701-493-000023-1-3 | 01/12/2026 |
| 60.409.075/0138-07 | NESTLÉ BRASIL LTDA | 4639-7/01 - COMÉRCIO ATACADISTA DE PRODUTOS ALIMENTÍCIOS EM GERAL | 351240701-463-000019-1-0 | 07/12/2026 |
| 37.790.023/0001-57 | EMBALPLAST INDUSTRIA E COMERCIO DE EMBALAGENS LTDA | 2222-6/00 - FABRICAÇÃO DE EMBALAGENS DE MATERIAL PLÁSTICO | 351240701-222-000004-1-8 | 08/12/2026 |
| 37.790.023/0001-57 | EMBALPLAST INDUSTRIA E COMERCIO DE EMBALAGENS LTDA | 4686-9/02 - COMÉRCIO ATACADISTA DE EMBALAGENS | 351240701-468-000004-1-8 | 08/12/2026 |
| 08.944.502/0006-97 | EXAMINE SUPERMERCADOS LTDA | 4711-3/02 - COMÉRCIO VAREJISTA DE MERCADORIAS EM GERAL, COM PREDOMINÂNCIA DE PRODUTOS ALIMENTÍCIOS - SUPERMERCADOS. | 351240701-471-000041-1-1 | 11/12/2026 |
| 44.660.272/0001-93 | ESF DEOLINDA MAGRIN | 8630-5/03 - ATIVIDADE MÉDICA AMBULATORIAL RESTRITA A CONSULTAS | 351240701-863-000118-1-9 | 15/12/2026 |
| 44.660.272/0001-93 | ESF SILVINA PEREIRA | 8630-5/03 - ATIVIDADE MÉDICA AMBULATORIAL RESTRITA A CONSULTAS | 351240701-863-000046-1-8 | 15/12/2026 |
| 44.660.272/0001-93 | ESF DALCY DE CAMPOS TOLEDO | 8630-5/03 - ATIVIDADE MÉDICA AMBULATORIAL RESTRITA A CONSULTAS | 351240701-863-000040-1-4 | 15/12/2026 |

| | | | | |
|--------------------|----------------------------------------|-------------------------------------------------------------------------------|--------------------------|----------------------------------------------------------------|
| 44.660.272/0001-93 | ESF AMÉRICO BERTÃO | 8630-5/03 - ATIVIDADE MÉDICA AMBULATORIAL RESTRITA A CONSULTAS | 351240701-863-000042-1-9 | 15/12/2026 |
| 44.660.272/0001-93 | ESF LYDIA BENEDICTO DA CRUZ | 8630-5/03 - ATIVIDADE MÉDICA AMBULATORIAL RESTRITA A CONSULTAS | 351240701-863-000050-1-0 | 15/12/2026 |
| 44.660.272/0001-93 | ESF DONA ANITA PINHEIRO | 8630-5/03 - ATIVIDADE MÉDICA AMBULATORIAL RESTRITA A CONSULTAS | 351240701-863-000045-1-0 | 15/12/2026 |
| 44.660.272/0001-93 | POSTO DE SAÚDE MARIA TOMAZELLA CELOTTI | 8630-5/03 - ATIVIDADE MÉDICA AMBULATORIAL RESTRITA A CONSULTAS | 351240701-863-000119-1-6 | 15/12/2026 |
| 44.045.277/0001-06 | LETICIA CELOTTI | 9602-5/02 - ATIVIDADES DE ESTÉTICA E OUTROS SERVIÇOS DE CUIDADOS COM A BELEZA | 351240701-960-000050-1-0 | 19/12/2026 |
| 26469086870 | ANDRÉ OLIVATTO | 8630-5/03 - ATIVIDADE MÉDICA AMBULATORIAL RESTRITA A CONSULTAS | 351240701-863-000082-1-4 | 22/12/2026 |
| | CAROLINA KUHLMANN OPSFELDER DE ALMEIDA | 8630-5/04 - ATIVIDADE ODONTOLÓGICA | 351240701-863-000065-1-3 | Cancelamento de Licença de Funcionamento e Desativação do CEVS |

O(s) responsável(s) assume(m) cumprir a legislação vigente e observar as boas práticas referentes as atividades prestadas, respondendo civil e criminalmente pelo não cumprimento de tais exigências, ficando inclusive sujeito(s) ao cancelamento deste documento.

EXTRATO DE CONTRATOS

Contrato nº 159/2025

Data: 19 de dezembro de 2025
Licitação: Dispensa de Licitação Art. 75 Inciso I da Lei 14.133/2021
Objeto: Contratação de empresa especializada para prestação de serviços técnicos de auditoria independente e gerenciamento da obra de revitalização da área comunitária do assentamento Cordeirópolis, no município de Cordeirópolis – SP (PROCESSO SJC/FID Nº 387.00000342/2023-18 - convênio assinado com a prefeitura municipal de Cordeirópolis e o conselho gestor do fundo estadual de defesa dos interesses difusos – FID), com foco na requalificação urbana sustentável, alinhada aos princípios de cidades inteligentes, visando promover mobilidade, acessibilidade, segurança urbana e aproveitamento comunitário da área revitalizada.
Contratada: Atrio Planejamento E Projetos Ltda
Valor: R\$110.000,12 (cento e dez mil reais e doze centavos)
Vigência: 19 (dezenove) meses
Processo Administrativo nº 6987/2025

Termo de Prorrogação de Prazo nº 005/2026 ao Contrato nº 001/2025

Decorrente da Ata De Registro de Preços Nº 038/2024
Data: 26 de janeiro de 2026
Licitação: Pregão Presencial nº 006/2023
Objeto: Prestação de serviços de transporte sanitário eletivo por quilômetro rodado, conforme demanda da Secretaria de Saúde. Os serviços serão realizados por meio de veículos automotores do tipo carro de passeio (5 lugares) e Van (mínimo de 14 lugares), de acordo com a necessidade da Secretaria Municipal de Saúde.
Contratada: Jota 10 Transportes e Turismo Ltda Epp
Vigência: 12 (doze) meses, a partir de 05 de fevereiro de 2026
Reajuste: 4,26%, passando o valor global para R\$594.369,52 (quinhentos e noventa e quatro mil, trezentos e sessenta e nove reais e cinquenta e dois centavos)
Processo Administrativo nº 77/2026

Secretaria Municipal de Administração
Setor de Contratos

Portaria nº 13.457 de 27 de janeiro de 2026

Designa os membros da Coordenação Pedagógica da Academia Preparatória da Guarda Civil Municipal de Cordeirópolis – AP/GCM, e dá outras providências.

Maria Cristina Degaspari Abrahão Saad - Prefeita Municipal de Cordeirópolis, Estado de São Paulo, no uso de suas atribuições legais, em conformidade com o que lhe faculta o artigo 81, XIX da Lei Orgânica do Município de Cordeirópolis – LOMC e demais disposições aplicáveis; e,

Considerando o disposto na Lei Complementar nº 420/2026, que institui a Academia Preparatória da Guarda Civil Municipal de Cordeirópolis – AP/GCM;

Considerando o disposto no Decreto Municipal nº 7.111/2026, que regulamenta a Lei Complementar nº 420/2026;

Considerando a necessidade de formalização da equipe responsável pela condução pedagógica, administrativa

e documental das atividades de formação e requalificação da AP/GCM;

Resolve

Art. 1º - Ficam designados para compor a Coordenação Pedagógica da Academia Preparatória da Guarda Civil Municipal de Cordeirópolis – AP/GCM, os seguintes servidores:

I – Antonio Ribeiro da Silva Neto – Matricula nº 2685

II – Fabiano João Santiago – Matricula nº 2691

III – Lucas Loureiro Martins – matricula nº 2698

Art. 2º - Compete à Coordenação Pedagógica da AP/GCM, entre outras atribuições previstas na legislação e regulamento:

I - planejar, organizar e acompanhar a execução pedagógica dos cursos, módulos, turmas e demais atividades formativas;

II – orientar a elaboração, validação e controle de ementas, planos de aula e cronogramas;

III – proceder à organização dos documentos de execução (pauta, lista de presença, relatórios e demais registros);

IV – emitir relatórios e atestar formalmente a execução das atividades, para fins de instrução de processos administrativos e pagamento;

V – propor credenciamento, convocação, substituição e descredenciamento de instrutores externos, quando necessário;

VI – instruir e acompanhar os processos administrativos referentes às atividades da AP/GCM, no sistema oficial do Município;

VII – zelar pelo cumprimento das normas de segurança e conduta durante as atividades, especialmente as que envolvam armamento e tiro, quando aplicável.

Art. 3º - A atuação dos servidores designados por esta Portaria ocorrerá sem prejuízo das atribuições originárias de seus cargos/funções, conforme determinação superior e necessidade do serviço.

Art. 4º - A presente designação terá vigência a partir desta data, podendo ser revogada ou alterada a qualquer tempo, por conveniência administrativa.

Art. 5º - Esta Portaria entra em vigor nesta data, revogadas as disposições em contrário.

Prefeitura Municipal de Cordeirópolis, aos 27 de janeiro de 2026, 128 do Distrito e 79 do Município.

Maria Cristina Degaspari Abrahão Saad
Prefeita Municipal de Cordeirópolis

Registrada e arquivada na Secretaria Municipal de Justiça e Cidadania, em 27 de janeiro de 2026.

Mayara Rampo
Secretária Municipal de Justiça e Cidadania

Portaria nº 13.458 de 27 de janeiro de 2026

Designa servidores municipais para compor o Corpo Docente Interno da Academia Preparatória da Guarda Civil Municipal de Cordeirópolis – AP/GCM, e dá outras exceções.

Maria Cristina Degaspari Abrahão Saad - Prefeita Municipal de Cordeirópolis, Estado de São Paulo, no uso de suas atribuições legais, em conformidade com o que lhe faculta o artigo 81, XIX da Lei Orgânica do Município de Cordeirópolis – LOMC e demais disposições aplicáveis; e,

Considerando a Lei Complementar nº 420/2026, que institui a Academia Preparatória da Guarda Civil Municipal de Cordeirópolis – AP/GCM ;

Considerando o Decreto Municipal nº 7.111/2026, que regulamenta o funcionamento e a organização da AP/GCM; e,

Considerando a necessidade de formação de banco interno de servidores aptos a atuarem, quando convocados, como docentes/instrutores da AP/GCM, conforme conveniência administrativa e necessidade do serviço;

Resolve:

Art. 1º - Ficam designados os servidores públicos abaixo relacionados para compor o Corpo Docente Interno da Academia Preparatória da Guarda Civil Municipal de Cordeirópolis – AP/GCM:

I – ALEXANDRA DOS SANTOS DOMINGUES FIGUEIREDO, matrícula 1902;

II – ANTONIO RIBEIRO DA SILVA NETO, matrícula 2685;

III – CARLOS EDUARDO BARBOZA DA SILVA FILHO, matrícula 4742;

IV – CASSIA DE MORAES, matrícula 1111;

V – CELSO DEZIDERIO GOMES, matrícula 3975;

VI – CRISTINA MARIA CARINI BATISTA, matrícula 3737;

VII – FABIANO JOÃO SANTIAGO, matrícula 2691;

VIII – GRASIELLA BOGGIAN LEVY, matrícula 2707;

IX – LEONOR PEREIRA RABELO, matrícula 4791;

X – LUCAS LOUREIRO MARTINS, matrícula 2698;

XI – VICTOR BUENO DA SILVA, matrícula 4949 .

Art. 2º - A atuação dos servidores designados no artigo, 1º ocorrerá mediante convocação formal, expedida pela Secretaria Municipal responsável e/ou pela Coordenação Pedagógica da AP/GCM, conforme a necessidade do serviço, planejamento anual e disponibilidade administrativa.

Art. 3º - A presente designação:

I – não implica convocação automática do servidor para ministrar aulas, palestras, treinamentos ou quaisquer atividades formativas;

II – não gera direito subjetivo à convocação;

III – não altera lotação, jornada ou atribuições originárias do servidor.

Parágrafo único - A inclusão do servidor no Corpo Docente Interno não gera, por si só, direito a qualquer gratificação ou vantagem remuneratória, ficando eventual percepção condicionada exclusivamente à efetiva convocação e ao cumprimento dos requisitos previstos na Lei Complementar nº 420/2026.

Art. 4º - A eventual gratificação decorrente da atuação do servidor na AP/GCM:

I – somente será devida mediante efetiva atuação em atividade formativa regularmente convocada e comprovada;

II – dependerá de registro e comprovação mínima documental (convocação, pauta/registro, lista de presença, atesto da coordenação pedagógica);

III – será pago conforme os parâmetros, requisitos e limites previstos na Lei Complementar nº420/2026, vedado pagamento sem atesto e sem comprovação da execução.

Art. 5º - Esta Portaria entra em vigor nesta data, revogadas as disposições em contrário.

Prefeitura Municipal de Cordeirópolis, aos 27 de janeiro de 2026, 128 do Distrito e 79 do Município.

Maria Cristina Degaspari Abrahão Saad
Prefeita Municipal de Cordeirópolis

Registrada e arquivada na Secretaria Municipal de Justiça e Cidadania, em 27 de janeiro de 2026.

Mayara Rampo
Secretária Municipal de Justiça e Cidadania

ABERTURA DE LICITAÇÃO

Pregão Eletrônico nº 60/2025
Processo Administrativo nº 15.540/2025

Objeto: “Contratação de empresa especializada para a prestação de serviços de alimentação escolar, abrangendo o fornecimento de gêneros alimentícios, insumos e materiais necessários para o preparo e distribuição das refeições nas unidades escolares das redes municipal, estadual e de educação especial do município de Cordeirópolis-SP”.
Data da Sessão: 26/02/2026
Horário: 09:00 horas

Pregão Eletrônico nº 01/2026
Processo Administrativo nº 15.889/2025

Objeto: “Registro de preço para futura e eventual aquisição de materiais elétricos”
Data da Sessão: 03/03/2026
Horário: 09:00 horas
Credenciamento nº 01/2026
Processo Administrativo nº 16.174/2025

Objeto: “Prestação de serviços de reparos em veículos leves, pesados e máquinas pertencentes à frota da Prefeitura Municipal de Cordeirópolis, através de oficina especializada com o fornecimento de peças de reposição e acessórios”
Data de Abertura: 10/02/2026
Horário: 09:00 horas

Os editais das Licitações acima e seus anexos poderão ser obtidos no sítio eletrônico oficial da Prefeitura: www.cordeirópolis.sp.gov.br no ícone LICITAÇÕES e na plataforma de licitações www.comprasbr.com.br.

Setor de Licitações - Secretaria Municipal de
Administração

**TERMO DE HOMOLOGAÇÃO DO
PREGÃO ELETRÔNICO Nº 41/2025**

Objeto: “Registro de preço para Material de Limpeza e Higiene Pessoal do Município de Cordeirópolis.”
Maria Cristina Degaspari Abrahão Saad, usando das atribuições inerentes à qualidade de Prefeita Municipal, nos moldes do que estabelece o inciso IV, do artigo 71, da Lei Federal nº 14.133/21 e alterações, **HOMOLOGA** a decisão da Pregoeira Angélica Ferreira da Silva Poly, nomeada pela Portaria nº 13.192/2025, quanto ao Pregão Eletrônico nº 41/2025, Registro de preço para Material de Limpeza e Higiene Pessoal do Município de Cordeirópolis, pelo critério de menor preço por lote, classificando

como vencedoras as empresas: C.H. LAZZARI ME, inscrita no CNPJ sob nº 10.348.911/0001-68, para o lote 3 com valor total de R\$ 98.000,00 (noventa e oito mil reais); C J P CONSTRUÇÕES E MATERIAIS DE CONSTRUÇÃO LTDA, inscrita no CNPJ sob nº 31.355.971/0001-88, para os lotes 1, 2 e 4 com valor total de R\$ 428.100,00 (quatrocentos e vinte e oito mil e cem reais) com pagamento no prazo de até 30 (trinta) dias corridos, contados após a entrega da nota fiscal com atestado de recebimento dos itens.

Dessa forma, fica **HOMOLOGADO** o objeto desta licitação às empresas C.H. LAZZARI ME e C J P CONSTRUÇÕES E MATERIAIS DE CONSTRUÇÃO LTDA.

Cordeirópolis, 21 de janeiro de 2026.

Maria Cristina Degaspari Abrahão Saad
PREFEITA MUNICIPAL

EXTRATO DE PUBLICAÇÃO DE TERMO DE FOMENTO

TERMO DE FOMENTO: 019/2026
ORIGEM: PROCESSO ADMINISTRATIVO Nº 13212/2025
CONTRATANTE: PREFEITURA MUNICIPAL DE CORDEIRÓPOLIS
CONTRATADO: ASSOCIAÇÃO CORDEIRÓPOLENSE DE ASSISTÊNCIA SOCIAL À COMUNIDADE – ACORAC, INSCRITA NO CNPJ SOB Nº 05.167.615/0001-20
OBJETO: EXECUÇÃO DE ATIVIDADES DE SERVIÇO DE CONVIVÊNCIA E FORTALECIMENTO DE VÍNCULOS PARA ADULTOS E IDOSOS INTEGRADO COM O SERVIÇO DE PROTEÇÃO SOCIAL BÁSICA NO DOMICÍLIO PARA PESSOAS COM DEFICIÊNCIA E IDOSAS, CADASTRADAS NA ENTIDADE VALOR TOTAL: R\$50.842,76 (CINQUENTA MIL OITOCENTOS E QUARENTA E DOIS REAIS E SETENTA E SEIS CENTAVOS), PROVENIENTES DE EMENDA PARLAMENTAR FEDERAL, QUE SERÃO REPASSADOS ATRAVÉS DA SECRETARIA MUNICIPAL DA MULHER E DESENVOLVIMENTO SOCIAL
DOTAÇÃO ORÇAMENTÁRIA:

| Despesa | Órgão | Econômica | Funcional | Ação | Fonte | Código de Aplicação |
|---------|----------|--------------|-------------|------|-------|---------------------|
| 544 | 03.02.00 | 3.3.50.39.00 | 08 244 5003 | 2014 | 95 | 8000004 |

VIGÊNCIA: DE 28 DE JANEIRO DE 2026 A 31 DE DEZEMBRO DE 2026
DATA DA ASSINATURA: 28 DE JANEIRO DE 2026

EXTRATO DE PUBLICAÇÃO DE TERMO DE FOMENTO

TERMO DE FOMENTO: 020/2026
ORIGEM: PROCESSO ADMINISTRATIVO Nº 13728/2025
CONTRATANTE: PREFEITURA MUNICIPAL DE CORDEIRÓPOLIS
CONTRATADO: AÇÃO SOCIAL E EDUCATIVA DA PARÓQUIA DE SANTO ANTÔNIO DE CORDEIRÓPOLIS - ACESAC, INSCRITA NO CNPJ SOB Nº 51.421.857/0001-16
OBJETO: PROTEÇÃO SOCIAL BÁSICA - SERVIÇO DE CONVIVÊNCIA E FORTALECIMENTO DE VÍNCULOS.
VALOR TOTAL: R\$50.842,77 (CINQUENTA MIL OITOCENTOS E QUARENTA E DOIS REAIS E SETENTA E SETE CENTAVOS), PROVENIENTES DE EMENDA PARLAMENTAR FEDERAL, QUE SERÃO REPASSADOS ATRAVÉS DA SECRETARIA MUNICIPAL DA MULHER E DESENVOLVIMENTO SOCIAL.
DOTAÇÃO ORÇAMENTÁRIA:

| Despesa | Órgão | Econômica | Funcional | Ação | Fonte | Código de Aplicação |
|---------|----------|--------------|-------------|------|-------|---------------------|
| 544 | 03.02.00 | 3.3.50.39.00 | 08 244 5003 | 2014 | 95 | 8000004 |

VIGÊNCIA: DE 28 DE JANEIRO DE 2026 A 31 DE DEZEMBRO DE 2026
DATA DA ASSINATURA: 28 DE JANEIRO DE 2026



Alerta contra o mosquito da DENGUE

Elimine os criadouros do mosquito transmissor

- Manter limpo o caso d'água limpo
- Limpe as calhas da sua casa
- Coloque areia nos vasos de planta
- Guarde pneus sempre cobertos
- Manter lixeiras bem fechadas



ATOS DO SAAE

PORTARIA 677/2026 de 22 de janeiro de 2026

Dispõe sobre a exoneração de servidor do Quadro de Pessoal Comissionado da Autarquia de Cordeirópolis, conforme especifica.

MARCO ROGÉRIO GOMES DA SILVA, Presidente Executivo do Serviço Autônomo de Água e Esgoto de Cordeirópolis, Estado de São Paulo, no uso de suas prerrogativas legais, em conformidade com a Lei Orgânica do Município, e demais disposições aplicáveis,

Resolve:

Art. 1º - Fica a contar de 22 de janeiro de 2026, exonerado, o senhor ARNALDO ZANARELLI, portador do RG: 9.678.266-3, lotado no cargo de Diretor da Estação de Tratamento de Água – Ref. A* – no Quadro de Pessoal Comissionado da Autarquia Municipal de Cordeirópolis, conforme Lei Complementar 376/2023 de 14.12.2023 e suas alterações.

Art. 2º - Esta Portaria entra em vigor nesta data, surtindo seus efeitos a contar de 22.01.2026, revogadas as disposições em contrário, especificamente a Portaria nº 676 de 11.12.2025.

Cordeirópolis, em 22 de janeiro de 2026.

MARCO ROGÉRIO GOMES DA SILVA
Presidente Executivo

Publicado no Paço da Autarquia, em 22 de janeiro de 2026.



feira do Produtor
FAMILIAR, EMPREENDEDOR E ARTESÃO
DAS 17H ÀS 21H

TERÇA-FEIRA
LOCAL: Praça da Bela Vista

QUINTA-FEIRA
LOCAL: Praça da Igreja
N. Sra. Aparecida,
Jardim Planalto





PROCONSP
Novo local provisório de atendimento

Até 18 de fevereiro, o atendimento será na **Secretaria de Justiça e Cidadania** (localizada na prefeitura)

Local: Praça Francisco Orlando Stocco, 35, Centro
Contato/WhatsApp: (19) 3556 9920

